



**АКЦИОНЕРНОЕ ОБЩЕСТВО
«ТАМБОВСКАЯ СЕТЕВАЯ КОМПАНИЯ»**

**ОТЧЕТ
О РЕЗУЛЬТАТАХ ДЕЯТЕЛЬНОСТИ МИЧУРИНСКОГО
ФИЛИАЛА
АО «ТАМБОВСКАЯ СЕТЕВАЯ КОМПАНИЯ»
ЗА I КВАРТАЛ 2022 ГОДА**



**АКЦИОНЕРНОЕ ОБЩЕСТВО
«ТАМБОВСКАЯ СЕТЕВАЯ КОМПАНИЯ»**

**РЕЗУЛЬТАТЫ ДЕЯТЕЛЬНОСТИ Мичуринского
ФИЛИАЛА**

АО «ТАМБОВСКАЯ СЕТЕВАЯ КОМПАНИЯ»

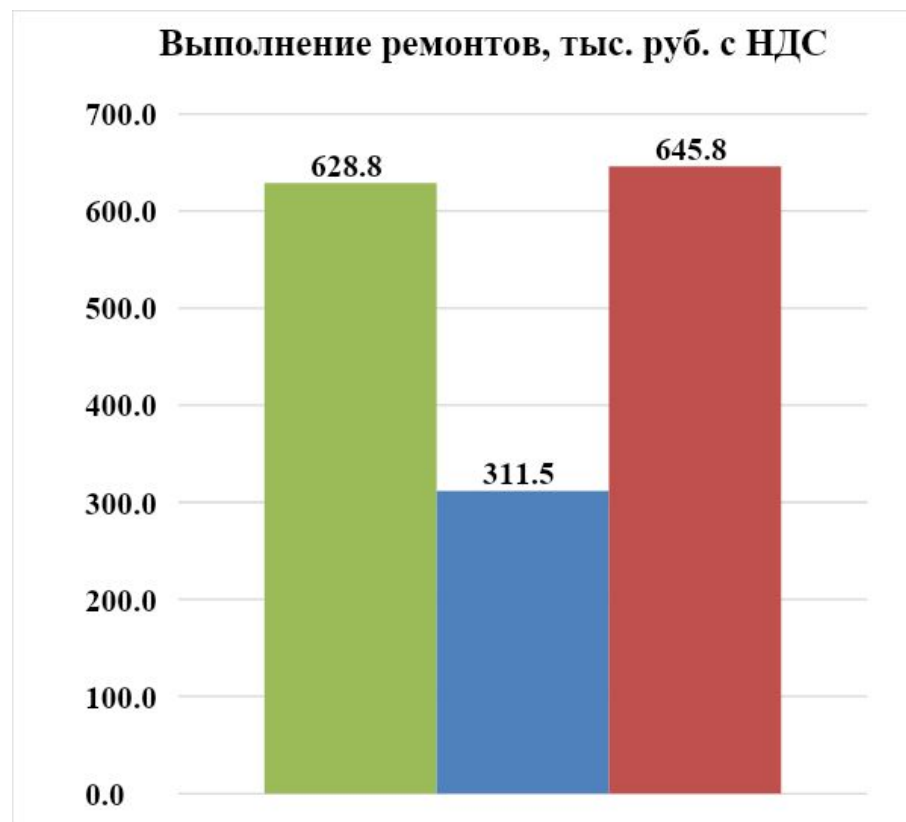
ПО УСЛУГЕ




ПЕРЕДАЧА ЭЛЕКТРОЭНЕРГИИ

ЗА I КВАРТАЛ 2022 ГОДА

ВЫПОЛНЕНИЕ РЕМОНТНЫХ ПРОГРАММ В СФЕРЕ ЭЛЕКТРОСНАБЖЕНИЯ ЗА I КВАРТАЛ 2022 ГОДА

	тыс. руб. с НДС
План на I кв. 2022 год	311,5
Факт за I кв. 2022 год	645,8
Выполнение	207,3%

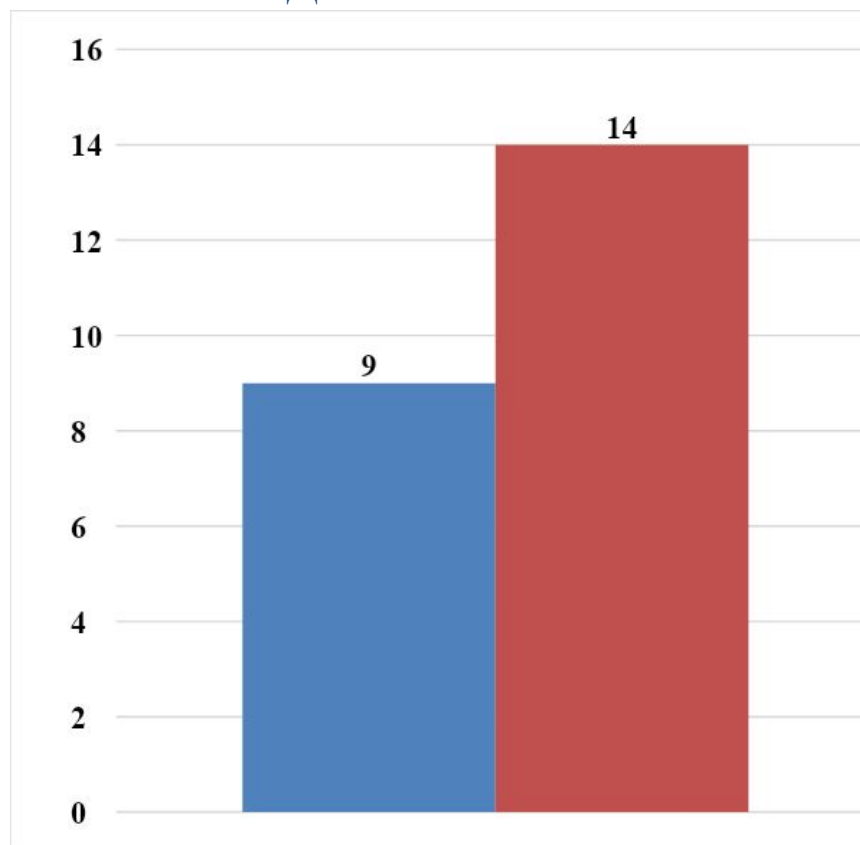


-  - Факт 1 квартала 2021 года
-  - План 1 квартала 2022 года
-  - Факт 1 квартала 2022 года



СРАВНИТЕЛЬНЫЙ АНАЛИЗ ТЕХНОЛОГИЧЕСКИХ НАРУШЕНИЙ В СФЕРЕ ЭЛЕКТРОСНАБЖЕНИЯ ЗА I КВАРТАЛ 2022 ГОДА

	шт.
Факт за I кв. 2021 год	9
Факт за I кв. 2022 год	14
Отклонение	155,6%

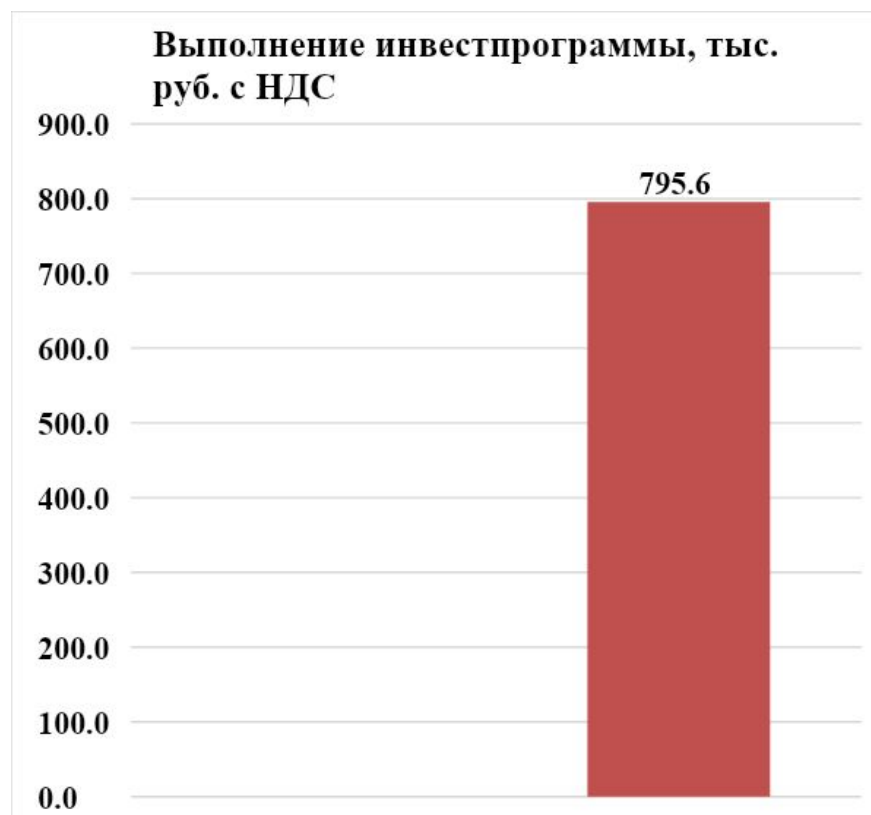





■ - Факт 1 квартала 2021 года

■ - Факт 1 квартала 2022 года

ВЫПОЛНЕНИЕ ИНВЕСТИЦИОННОЙ ПРОГРАММЫ В СФЕРЕ ЭЛЕКТРОСНАБЖЕНИЯ ЗА I КВАРТАЛ 2022 ГОДА

	тыс. руб. с НДС
План на I кв. 2022 год	-
Факт за I кв. 2022 год	795,6
Выполнение	

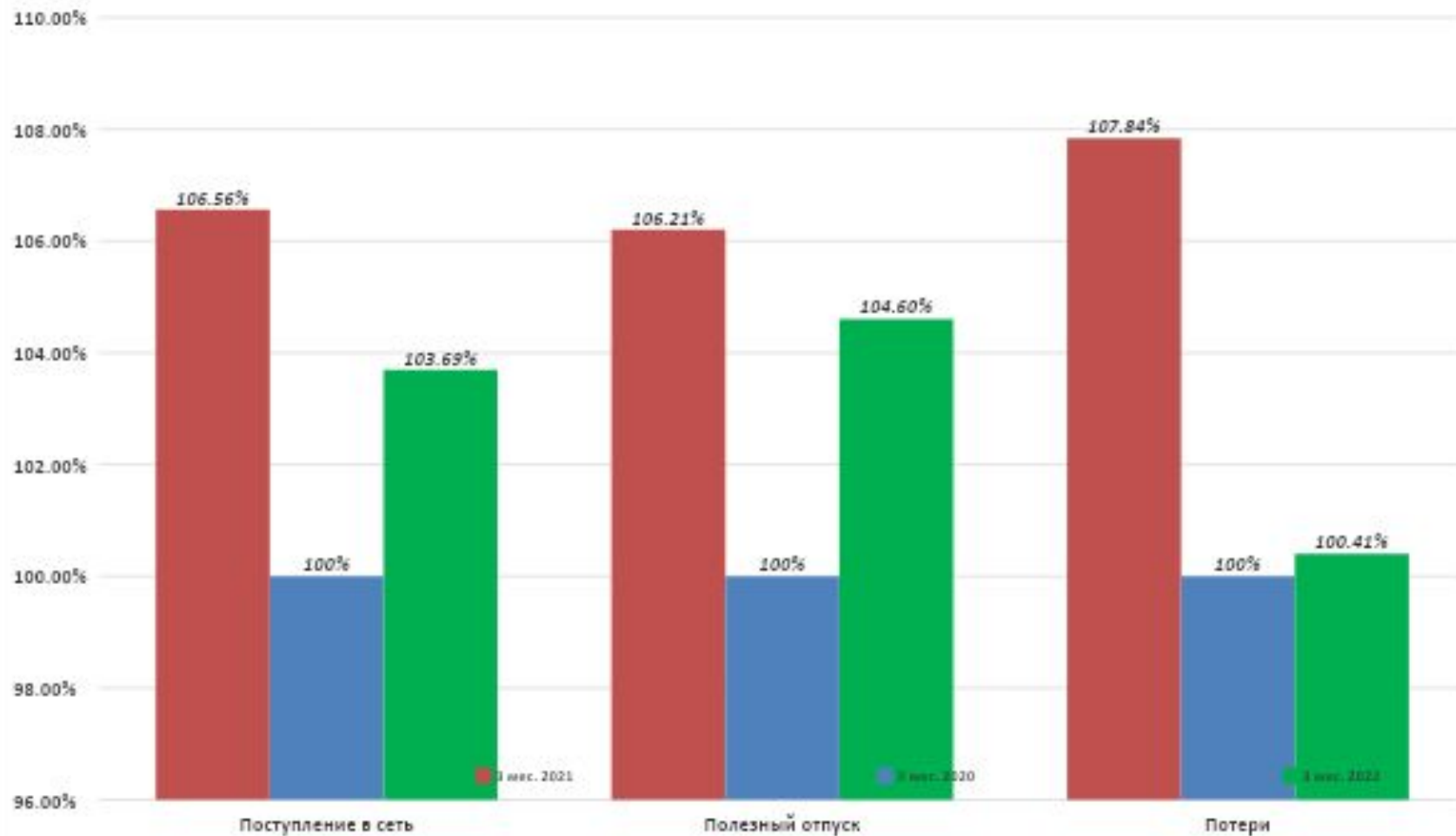


-  - Факт 1 квартала 2021 года
-  - План 1 квартала 2022 года
-  - Факт 1 квартала 2022 года



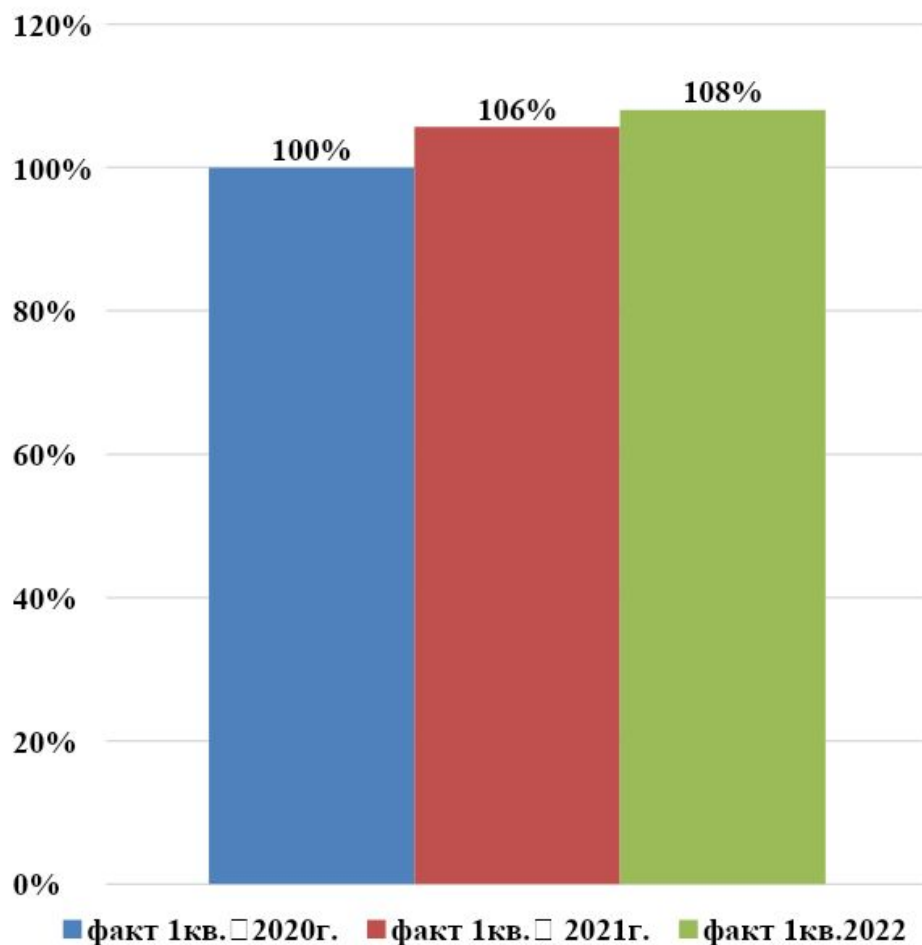
СРАВНИТЕЛЬНЫЙ АНАЛИЗ ПОСТУПЛЕНИЯ В СЕТЬ, ПОЛЕЗНОГО ОТПУСКА И ПОТЕРЬ ЭЛЕКТРОЭНЕРГИИ, ОТНОСИТЕЛЬНО БАЗОВОГО ПЕРИОДА I КВАРТАЛА 2020 ГОДА.

Сравнительный анализ поступления в сеть, полезного отпуска и потерь электроэнергии, относительно базового периода 3 мес. 2020 г.

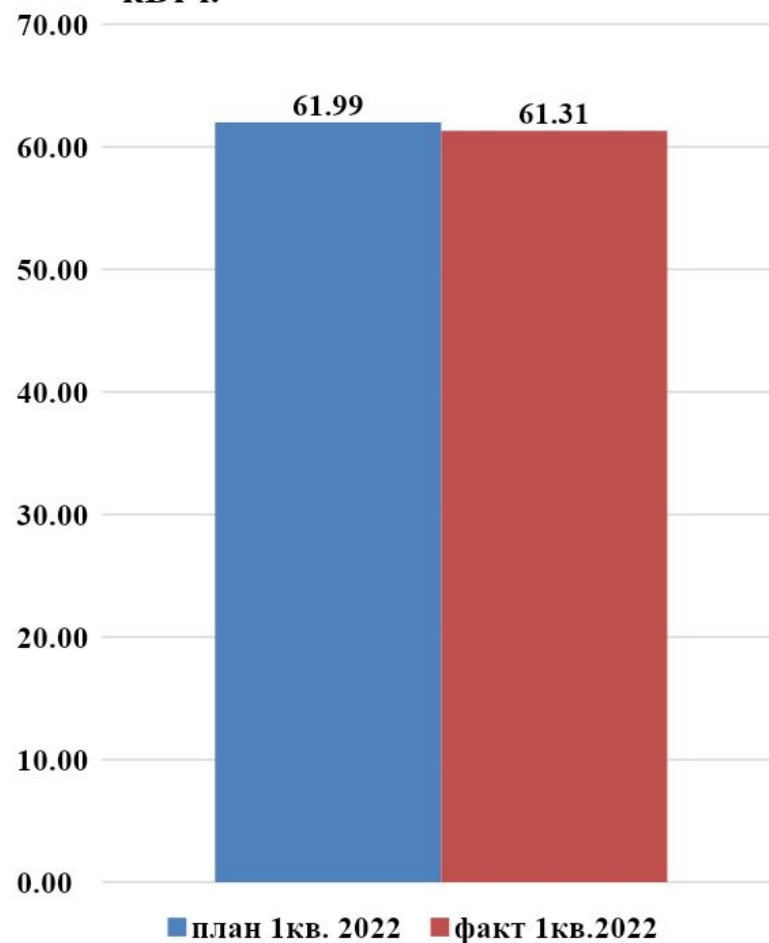


РАСХОД ЭЛЕКТРОЭНЕРГИИ НА ХОЗЯЙСТВЕННЫЕ НУЖДЫ МИЧУРИНСКОГО ФИЛИАЛА АО «ТСК» ЗА I КВАРТАЛ 2022 ГОДА

Сравнительный анализ расхода
электроэнергии на хознужды, %-е
отношение к 2020 г.

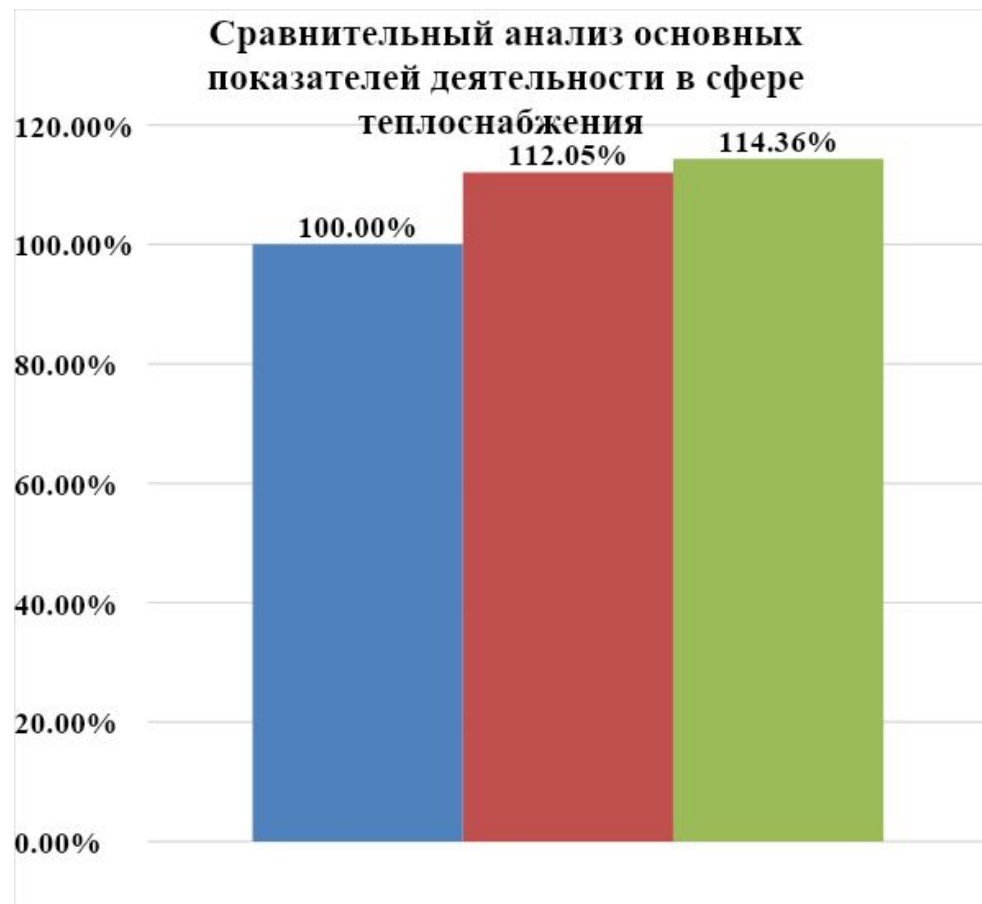





Сравнительный анализ расхода
электроэнергии на хознужды, тыс.
кВтч.



РАСХОД ЭЛЕКТРОЭНЕРГИИ В СФЕРЕ ТЕПЛОСНАБЖЕНИЯ ЗА I КВАРТАЛ 2022 Г. В СРАВНЕНИИ С I КВАРТАЛОМ 2021 Г. И I КВАРТАЛОМ 2020 Г.

	тыс. кВт*ч
Факт за I кв. 2020 год	2045,89
Факт за I кв. 2021 год	2292,33
Факт за I кв. 2022 год	2339,62

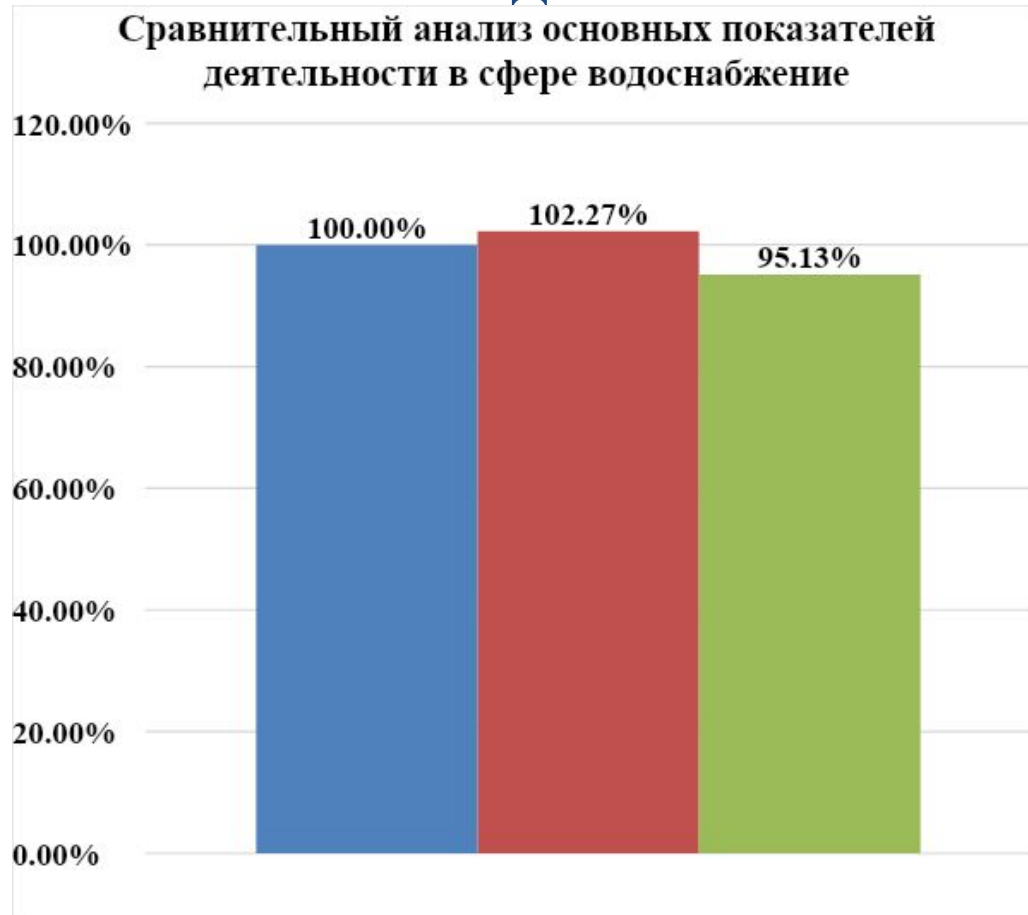





-  - факт за I квартал 2020 года
-  - факт за I квартал 2021 года
-  - факт за I квартал 2022 года



РАСХОД ЭЛЕКТРОЭНЕРГИИ В СФЕРЕ ВОДОСНАБЖЕНИЯ ЗА I КВАРТАЛ 2022 ГОДА В СРАВНЕНИИ С I КВАРТАЛОМ 2021 ГОДА И I КВАРТАЛОМ 2020 ГОДА

	тыс. кВт*ч
Факт за I кв. 2020 год	883,342
Факт за I кв. 2021 год	903,435
Факт за I кв. 2022 год	840,366






-  - факт за I квартал 2020 года
-  - факт за I квартал 2021 года
-  - факт за I квартал 2022 года



РАСХОД ЭЛЕКТРОЭНЕРГИИ В СФЕРЕ ВОДООТВЕДЕНИЯ ЗА I КВАРТАЛ 2022 г. в сравнении с I кварталом 2021 г. и I кварталом 2020 г.

	тыс. кВт*ч
Факт за I кв. 2020 год	767,29
Факт за I кв. 2021 год	869,318
Факт за I кв. 2022 год	616,96



-  - факт за I квартал 2020 года
-  - факт за I квартал 2021 года
-  - факт за I квартал 2022 года





**АКЦИОНЕРНОЕ ОБЩЕСТВО
«ТАМБОВСКАЯ СЕТЕВАЯ КОМПАНИЯ»**

**РЕЗУЛЬТАТЫ ДЕЯТЕЛЬНОСТИ МИЧУРИНСКОГО
ФИЛИАЛА**

АО «ТАМБОВСКАЯ СЕТЕВАЯ КОМПАНИЯ»

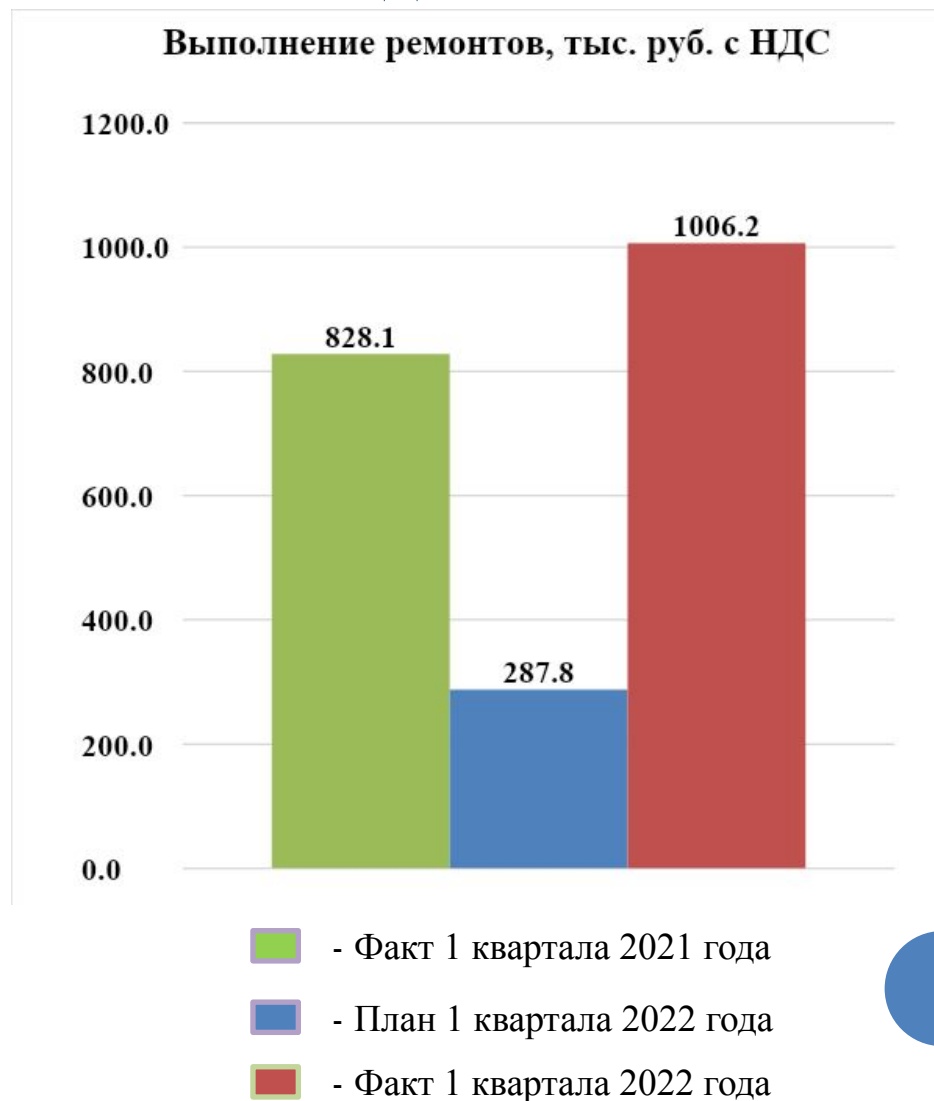
ПО УСЛУГЕ

ТЕПЛОСНАБЖЕНИЕ

ЗА I КВАРТАЛ 2022 ГОДА

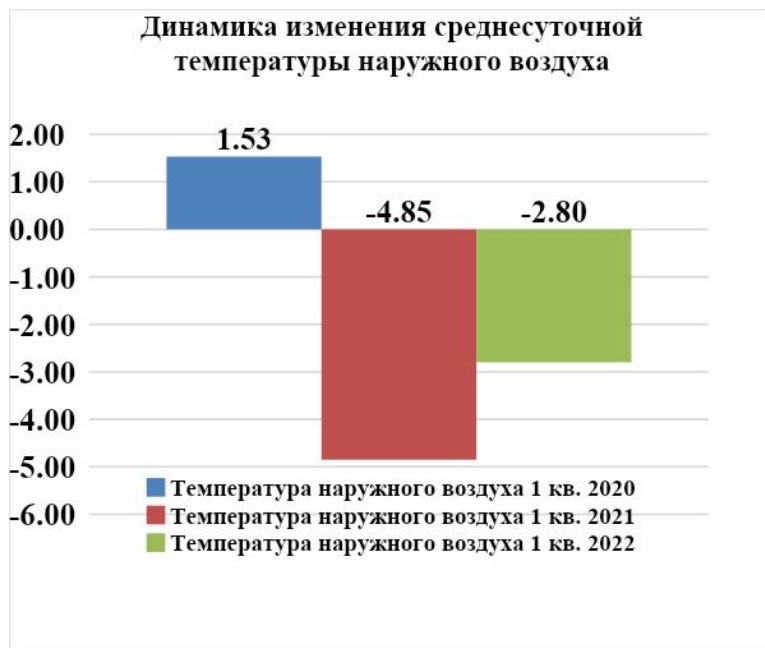
ВЫПОЛНЕНИЕ РЕМОНТНЫХ ПРОГРАММ В СФЕРЕ ТЕПЛОСНАБЖЕНИЯ ЗА I КВАРТАЛ 2022 ГОДА

	тыс. руб. с НДС
План на I кв. 2022 год	287,80
Факт за I кв. 2022 год	1006,00
Выполнение	291,29%



РАСХОД ГАЗА КОТЕЛЬНЫМИ АО «ТСК» ЗА I КВАРТАЛ 2022 ГОДА В СРАВНЕНИИ С I КВАРТАЛОМ 2021 ГОДА И I КВАРТАЛОМ 2020 ГОДА

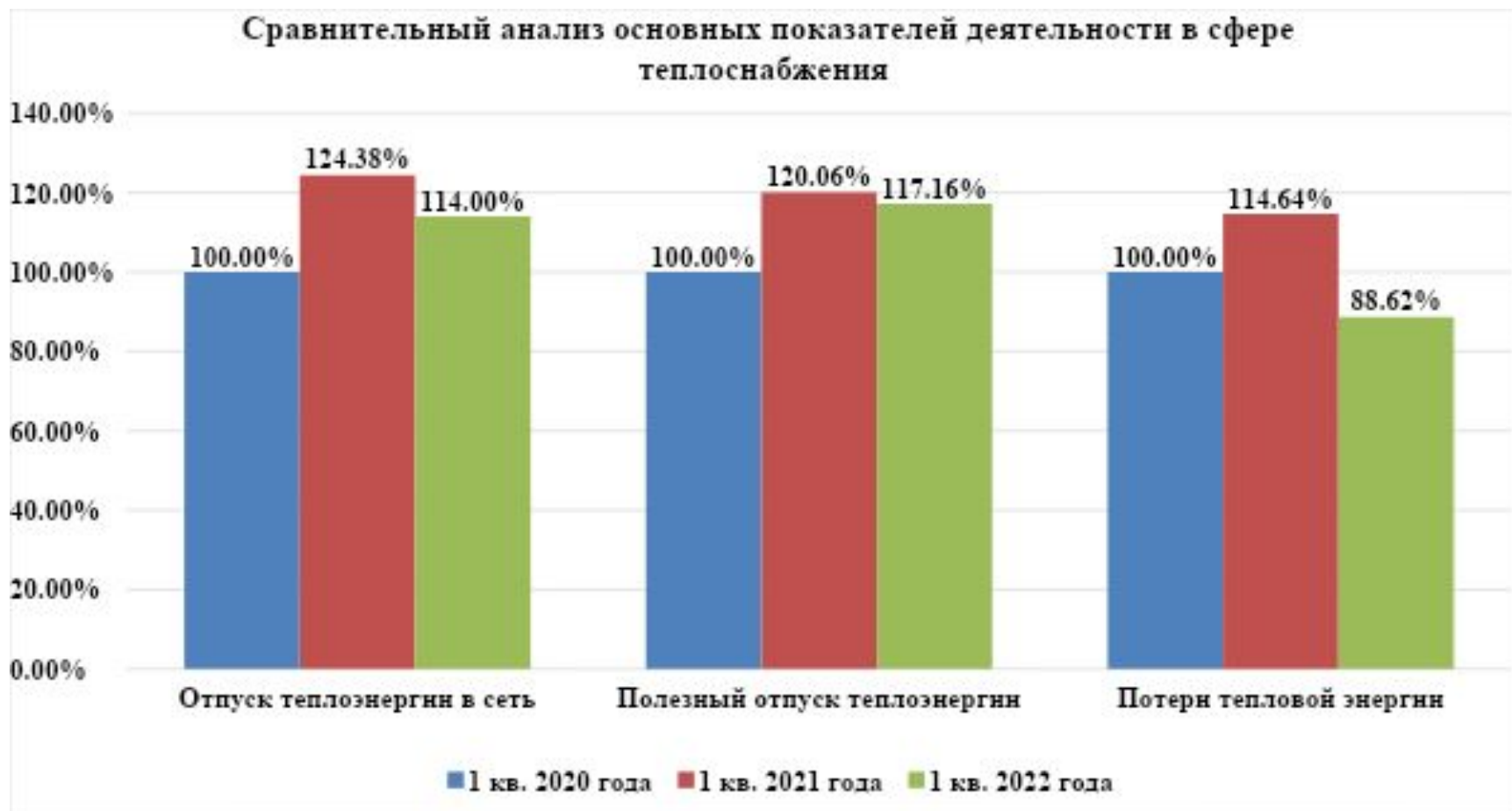
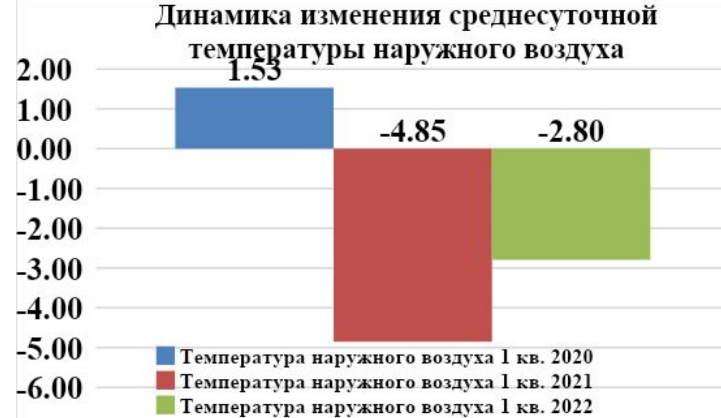
	тыс. м3
Факт за I кв. 2020 год	8182,59
Факт за I кв. 2021 год	10163,63
Факт за I кв. 2022 год	9663,68



- - факт за I квартал 2020 года
- - факт за I квартал 2021 года
- - факт за I квартал 2022 года

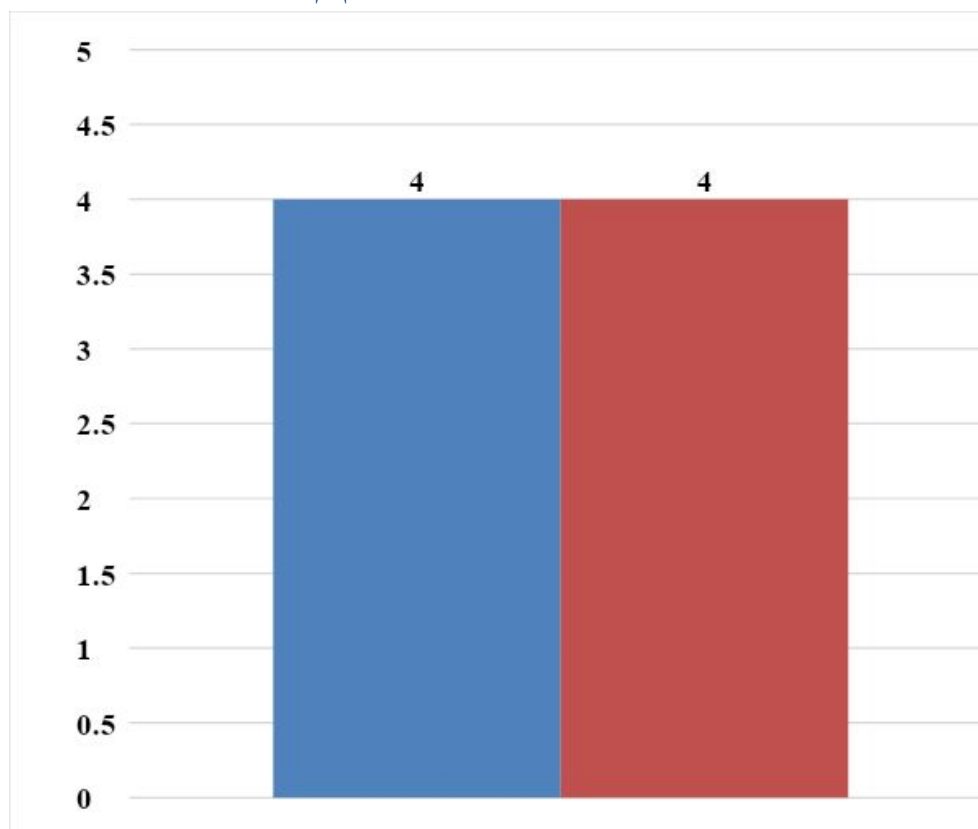


СРАВНИТЕЛЬНЫЙ АНАЛИЗ ДИНАМИКИ ПРОИЗВОДСТВА, РЕАЛИЗАЦИИ И ПОТЕРЬ ТЕПЛОВОЙ ЭНЕРГИИ



СРАВНИТЕЛЬНЫЙ АНАЛИЗ ТЕХНОЛОГИЧЕСКИХ НАРУШЕНИЙ В СФЕРЕ ТЕПЛОСНАБЖЕНИЯ ЗА I КВАРТАЛ 2022 ГОДА

	шт.
Факт за I кв. 2021 год	4
Факт за I кв. 2022 год	4
Отклонение	0,00%



■ - Факт 1 квартала 2021 года

■ - Факт 1 квартала 2022 года





**АКЦИОНЕРНОЕ ОБЩЕСТВО
«ТАМБОВСКАЯ СЕТЕВАЯ КОМПАНИЯ»**

**РЕЗУЛЬТАТЫ ДЕЯТЕЛЬНОСТИ МИЧУРИНСКОГО
ФИЛИАЛА**

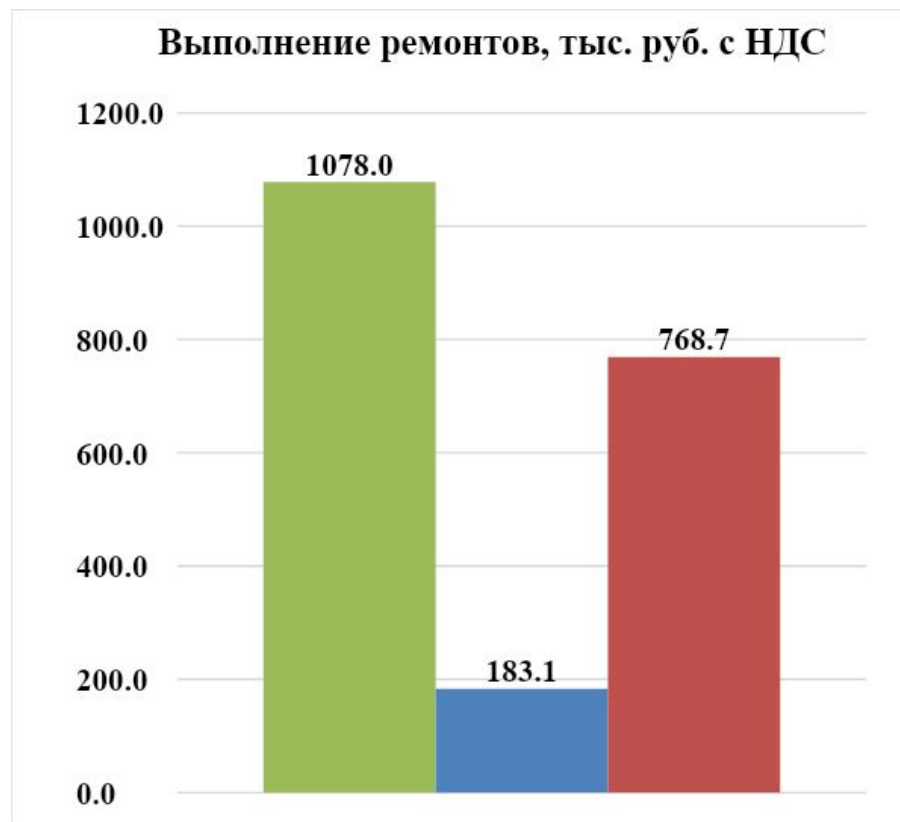
АО «ТАМБОВСКАЯ СЕТЕВАЯ КОМПАНИЯ»




ПО УСЛУГЕ

**ВОДОСНАБЖЕНИЕ
ЗА I КВАРТАЛ 2022 ГОДА**

ВЫПОЛНЕНИЕ РЕМОНТНЫХ ПРОГРАММ В СФЕРЕ ВОДОСНАБЖЕНИЯ ЗА I КВАРТАЛ 2022 ГОДА

	тыс. руб. с НДС
План на I кв. 2022 год	183,10
Факт за I кв. 2022 год	768,7
Выполнение	419,83%

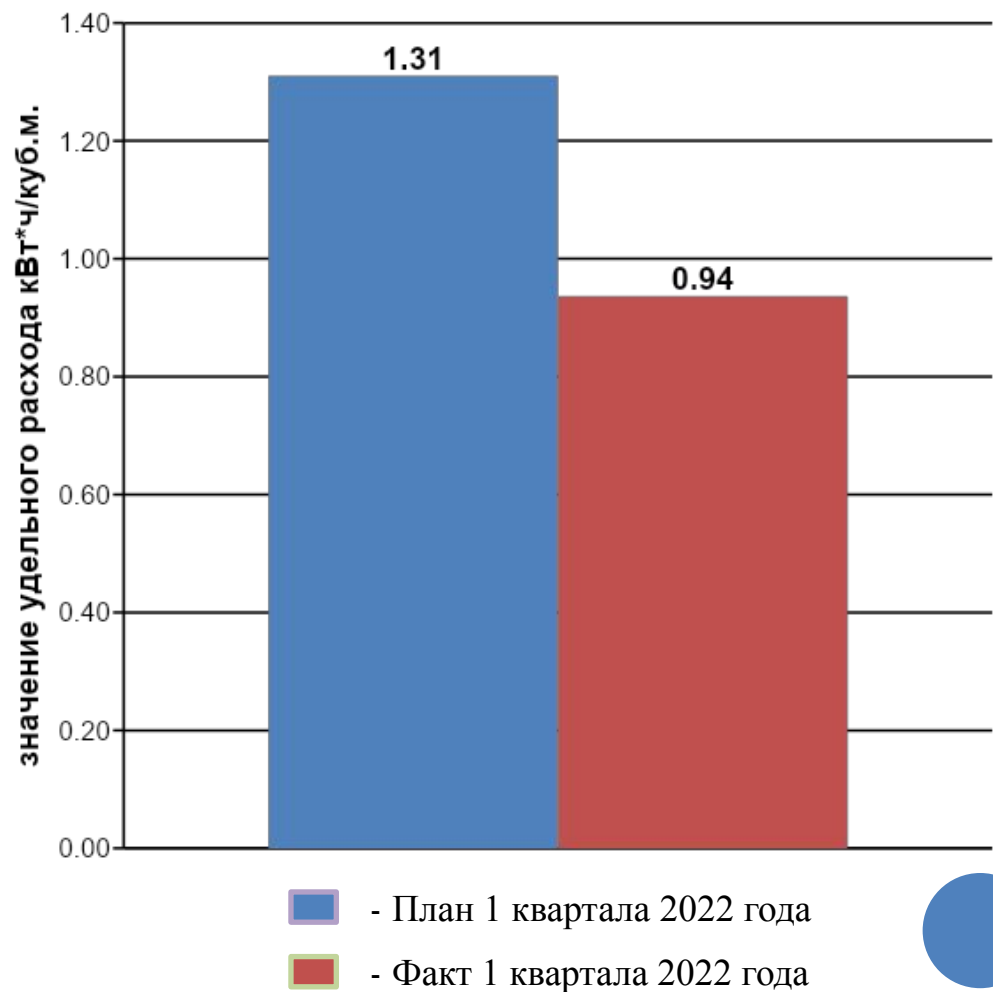


-  - Факт 1 квартала 2021 года
-  - План 1 квартала 2022 года
-  - Факт 1 квартала 2022 года



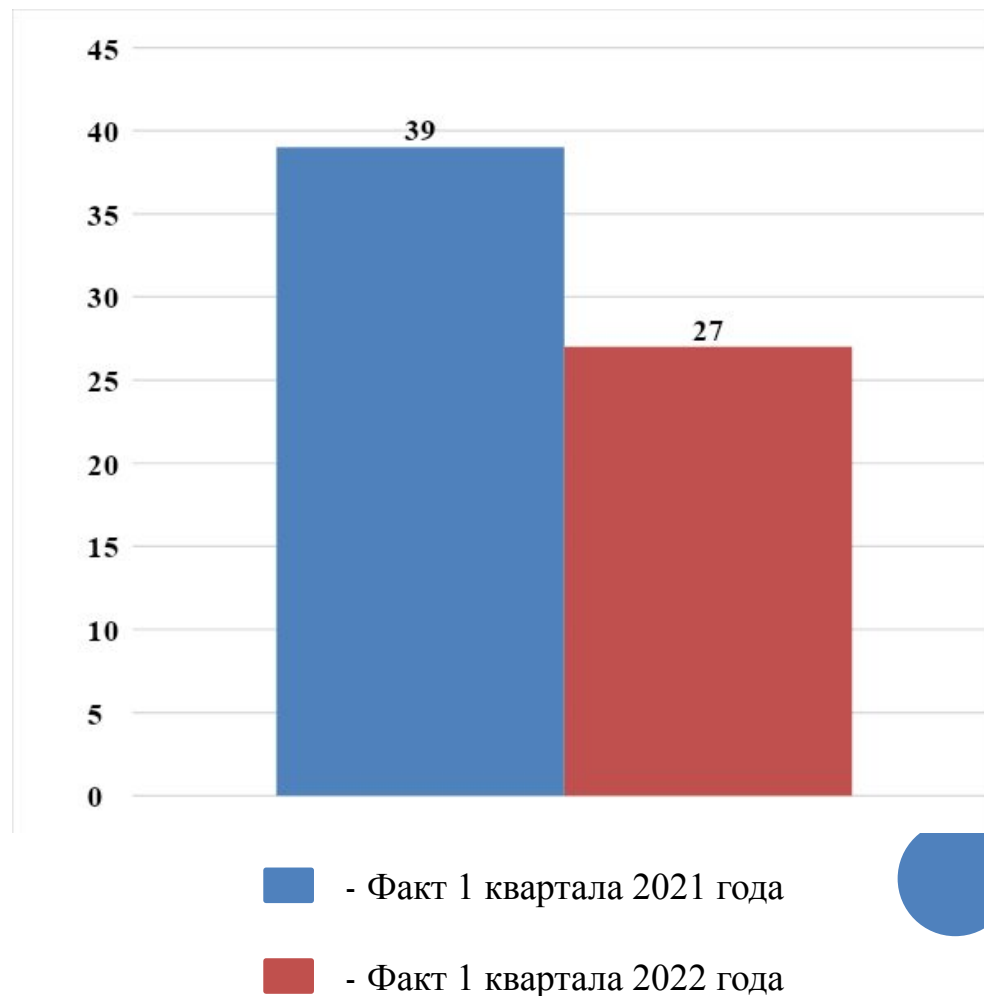
ПОКАЗАТЕЛЬ ЭФФЕКТИВНОСТИ ИСПОЛЬЗОВАНИЯ ЭНЕРГОРЕСУРСОВ НА ОБЪЕКТАХ ВОДОСНАБЖЕНИЯ ЗА I КВАРТАЛ 2022 ГОДА

	Удельный расход электроэнергии кВт/м ³
План на I кв. 2022 год	1,31
Факт за I кв. 2022 год	0,94
Отклонение	-28,52%



СРАВНИТЕЛЬНЫЙ АНАЛИЗ ТЕХНОЛОГИЧЕСКИХ НАРУШЕНИЙ В СФЕРЕ ВОДОСНАБЖЕНИЯ ЗА I КВАРТАЛ 2022 ГОДА

	шт.
Факт за I кв. 2021 год	39
Факт за I кв. 2022 год	27
Отклонение	-30,77%





**АКЦИОНЕРНОЕ ОБЩЕСТВО
«ТАМБОВСКАЯ СЕТЕВАЯ КОМПАНИЯ»**

**РЕЗУЛЬТАТЫ ДЕЯТЕЛЬНОСТИ МИЧУРИНСКОГО
ФИЛИАЛА**

АО «ТАМБОВСКАЯ СЕТЕВАЯ КОМПАНИЯ»

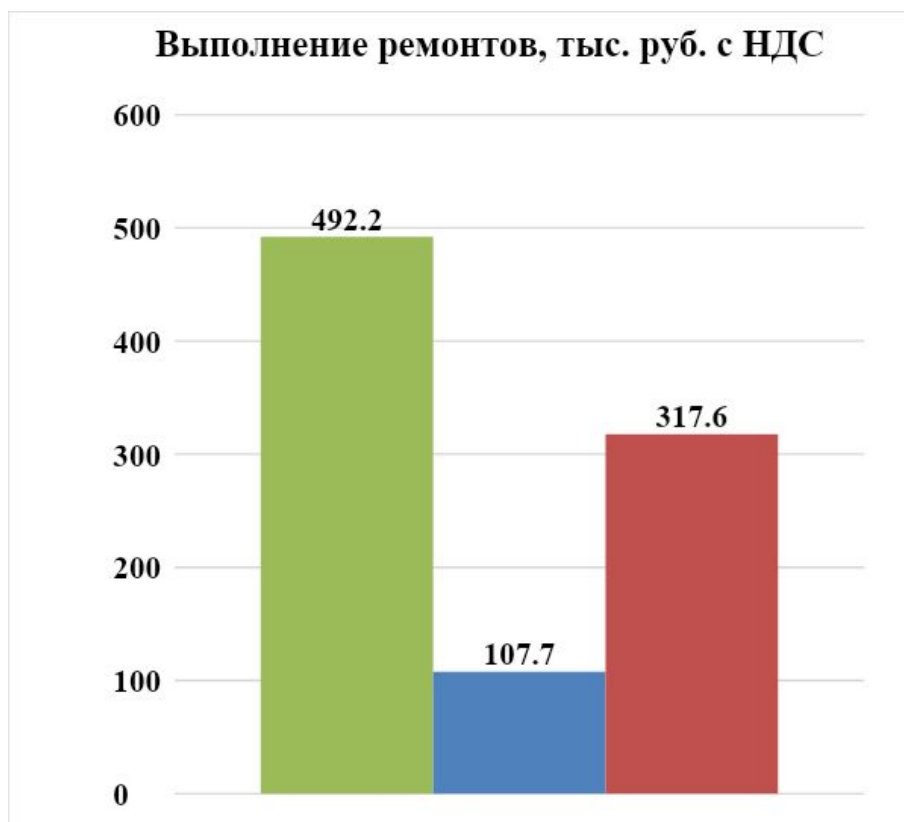
ПО УСЛУГЕ




ВОДООТВЕДЕНИЕ

ЗА I КВАРТАЛ 2022 ГОДА

ВЫПОЛНЕНИЕ РЕМОНТНЫХ ПРОГРАММ В СФЕРЕ ВОДООТВЕДЕНИЯ ЗА I КВАРТАЛ 2022 ГОДА

	тыс. руб. с НДС
План на I кв. 2022 год	107,7
Факт за I кв. 2022 год	317,6
Выполнение	294,89%

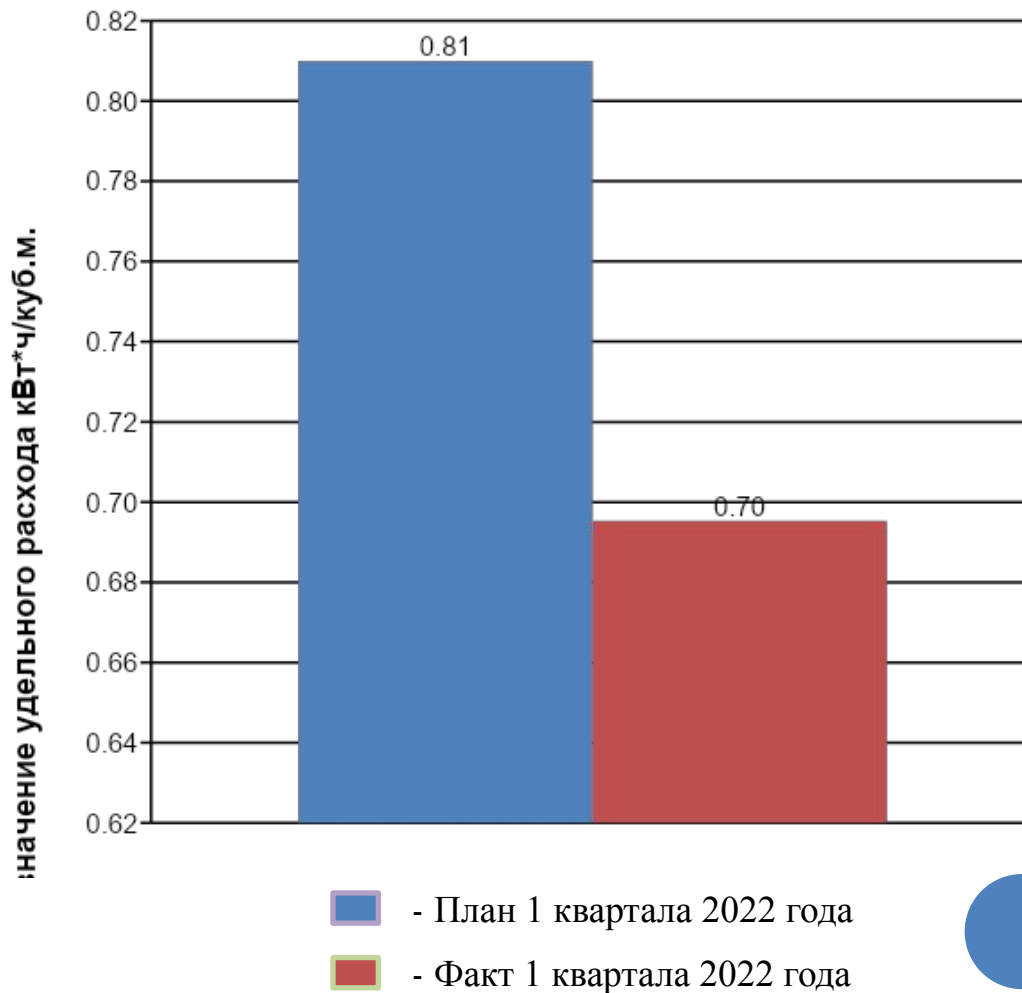


-  - Факт 1 квартала 2021 года
-  - План 1 квартала 2022 года
-  - Факт 1 квартала 2022 года



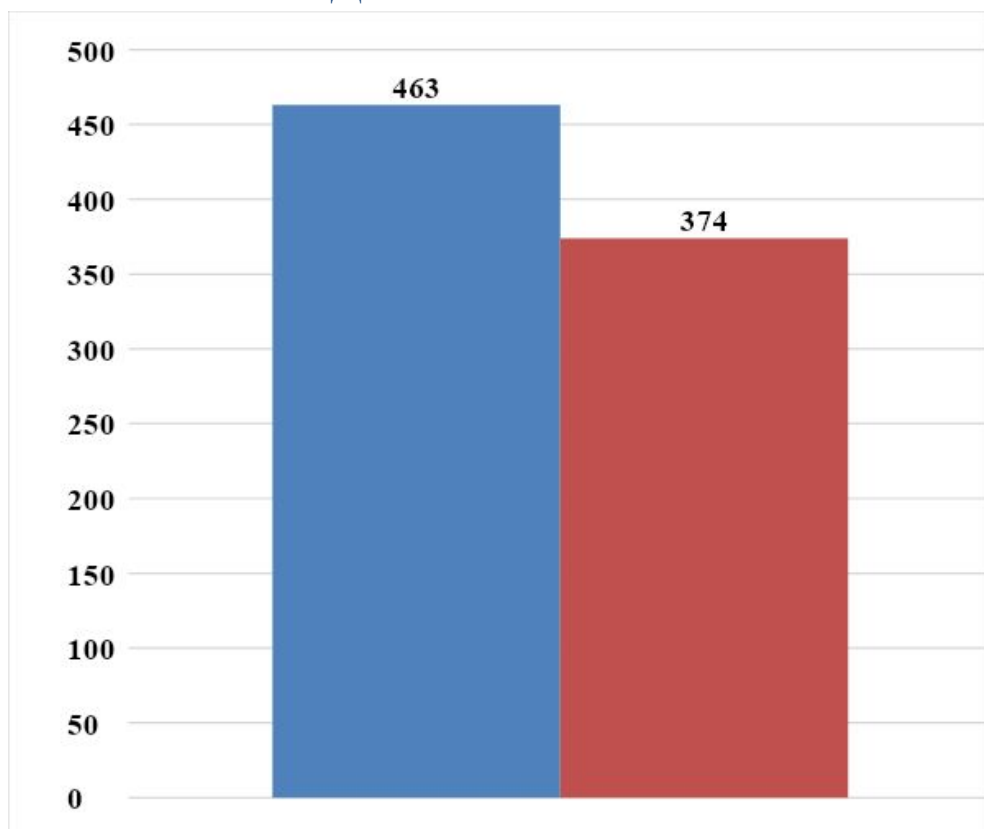
ПОКАЗАТЕЛЬ ЭФФЕКТИВНОСТИ ИСПОЛЬЗОВАНИЯ ЭНЕРГОРЕСУРСОВ НА ОБЪЕКТАХ ВОДООТВЕДЕНИЯ ЗА I КВАРТАЛ 2022 ГОДА

	Удельный расход электроэнергии кВт/м ³
План на I кв. 2022 год	0,81
Факт за I кв. 2022 год	0,70
Отклонение	- 14,17 %



СРАВНИТЕЛЬНЫЙ АНАЛИЗ ТЕХНОЛОГИЧЕСКИХ НАРУШЕНИЙ В СФЕРЕ ВОДООТВЕДЕНИЯ ЗА I КВАРТАЛ 2022 ГОДА

	шт.
Факт за 2021 год	463
Факт за 2022 год	374
Отклонение	- 19,22%



■ - Факт 1 квартала 2021 года

■ - Факт 1 квартала 2022 года

**КОЛИЧЕСТВО ВЫЯВЛЕННЫХ НЕСАНКЦИОНИРОВАННЫХ
ВРЕЗОК
В СФЕРЕ ВОДОСНАБЖЕНИЯ И ВОДООТВЕДЕНИЯ
ЗА I КВАРТАЛ 2022 ГОДА**

Всего врезок – 3 шт в том числе:

- 1 – несанкционированное пользование
- 2 – бездоговорное пользование

Всего начислено в I квартале 2022 года за несанкционированное пользование 1145674 рублей 75 копеек

Оплачено: 366620 рублей 42 копеек

Осталось оплатить оп заключенным договорам с реструктуризацией дола:
206216 рублей 95 копейки.



БЛАГОДАРЮ
ЗА
ВНИМАНИЕ!

