




# ШКОЛЬНЫЙ РЕФЕРАТ

Основные требования к  
написанию реферата.




# Термин «реферат»



- в переводе с латинского языка означает «докладываю, сообщаю».
- Определение значения термина из словаря: «реферат» - краткое изложение в письменном виде или в форме публичного доклада содержания книги, учения, научной проблемы, результатов научного исследования; доклад на определенную тему, освещающей ее на основе обзора литературы и др. источников"



# Основные требования к написанию реферата



- 1. Должна соблюдаться определенная форма (титульный лист, оглавление, введение, основная часть, заключение, список использованной литературы)
- 2. Выбранная тема должна содержать определенную проблему и соответствовать школьному уровню по объему и степени научности.
- 3. Не следует писать очень объемных по количеству страниц рефератов.
- 4. Введение и заключение должны быть осмыслением основной части реферата.




# порядок работы над рефератом

## 1. Выбор темы реферата

- Основные требования:
- Тема должна быть сформулирована грамотно с литературной точки зрения.
- В названии реферата следует определить четкие рамки рассматриваемой темы, которые не должны быть слишком широкими или слишком узкими (например, по истории не следует писать название типа «Наполеон Бонапарт» или «Николай II», по литературе - «Творчество А.С.Пушкина», по биологии - «Обитатели океана», по географии «Природа Америки» и т.д.)
- Следует воздерживаться от использования в названии спорных с научной точки зрения терминов, излишней наукообразности, от упрощения формулировок, желательно избегать длинных названий.



# 2. Титульный лист



- требования к оформлению
  - Вверху по центру указывается название учебного заведения, в центре - тема реферата, ниже темы справа - Ф.И.О. учащегося, класс, Ф.И.О.руководителя, внизу - город и год написания.



**например:**

« ГУ Средняя  
школа №18»

«Город-герой Одесса»



Давыдова Н.

уч-ся 7 кл.

руководитель

Варакина С.Н.

Волгоград 2018



# 3. Оглавление


Следующим после титульного листа должно идти оглавление.

Школьный реферат следует составлять из четырех основных частей:

- Введение
- Основная часть
- Заключение
- Список литературы.




# 4. Введение



- 1). Введение должно включать в себя краткое обоснование актуальности темы реферата (например, этот вопрос еще не выяснен в науке, вопрос сложен для изучения, вокруг этого вопроса возникают многочисленные теории и споры). Здесь надо отметить, почему этот вопрос может представлять научный интерес и какое может иметь практическое значение. Т.е. тема реферата должна быть актуальна либо с научной точки зрения, либо из практических соображений.







- 2). Очень важно самому уметь выделить цель, а также задачи, которые требуется решить для реализации цели. Например, целью может быть показ разных точек зрения на ту или иную личность, а задачами могут быть описание качеств этой личности с позиций разных авторов, освещение ее общественной деятельности и т.д. Обычно одна задача ставится на один параграф реферата.
- 3). Введение должно содержать также краткий обзор изученной литературы. Здесь указывается взятый из того или иного источника материал, анализируются его слабые и сильные стороны. Объем введения обычно составляет две-три страницы текста.



# 5. Основная часть. (требования к написанию)




- Основная часть реферата содержит материал, который отобрал ученик для рассмотрения проблемы.
- Не нужно писать очень больших рефератов, превращая его просто в переписывание из разных источников первого попавшегося материала.
- Средний объем основной части реферата - 10 страниц.
- Ученику при написании следует обратить внимание на правильное распределение основного материала по параграфам, уметь сформулировать их названия, соблюдать логику изложения.
- Основная часть реферата, кроме материала, выбранного из разных источников, также должна включать в себя собственное мнение ученика и самостоятельные выводы по затрагиваемой теме, которые опирались бы на приведенные факты.



# 6. Заключение (требования к написанию)

- Заключение – часть реферата, в которой формулируются выводы по параграфам, отмечается выполнение поставленной во введении задачи и цели.
- Заключение должно быть четким, кратким, вытекающим из основной части.
- Не следует путать заключение с литературным послесловием, где иногда пытаются представить материал, который продолжает изложение проблемы.
- Объем заключения – 2 – 3 страницы.




# Основные требования к списку использованной литературы

- Первыми, если они были использованы, указываются государственные документы (Конституция РК, Законы РК и т.д.)
- Использованная литература перечисляется в алфавитном порядке (по первым буквам фамилий авторов или по названиям сборников).
- Необходимо указать место издания, название издательства, год издания каждой используемой в реферате книги.




# Например:



- 1). Конституция Республики Казахстан/Астана:Елорда.-2008.
- 2). Вечкутов Д.С.Фронтовой привет тебе,Казахстан!/ Алма-Ата: Казахстан.-1975.
- 3). Города-герои и города воинской славы [Детская энциклопедия]/Москва:ФОРТ.-2010.



# Оценка за реферат



- Оценка за реферат складывается из:
- 1). Соблюдения формальных требований к реферату (т.е. соблюдение формы реферата)
- 2). Грамотного раскрытия темы.
- 3). Умения четко рассказать о представленном реферате.
- 4). Способности понять задаваемые по реферату вопросы и сформулировать точные ответы на них.

