

Тема урока



«На воде и в лесу»




Цели урока:

- **Выяснить, какие опасности могут подстергать нас в лесу и у водоёмов;**
- **закрепить понятия «съедобные» и «несъедобные» грибы и ягоды;**
- **научить детей правилам поведения, если рядом летают жалящие насекомые;**
- **научить детей правилам поведения на воде и в лесу.**





Походная аптечка















**МЕСТО
ДЛЯ КУПАНИЯ
ДЕТЕЙ**



КУПАТЬСЯ
ЗАПРЕЩЕНО



**КУПАТЬСЯ
ЗАПРЕЩЕНО**



- ЗАПРЕЩЕНО
И ОПАСНО ДЛЯ ЖИЗНИ :**
1. ЗАПЛЫВАТЬ ЗА ЗНАКИ
ОГРАЖДЕНИЯ
 2. ПОДПЛЫВАТЬ К
ИДУЩИМ СУДАМ
 3. КУПАТЬСЯ В
ЗАПРЕЩЕННЫХ МЕСТАХ
 4. НЫРЯТЬ В НЕЗНАКОМОМ
МЕСТЕ, ТАК ЖЕ С ПЛОТОВ,
ЛОДОК , ПРИСТАНЕЙ
 5. НЕ ЗАСОРЯЙТЕ ВОДУ И БЕРЕГ
СТЕКЛЯННЫМИ И ДРУГИМИ
ОПАСНЫМИ ПРЕДМЕТАМИ
 6. НЕ ОСТАВЛЯЙТЕ ДЕТЕЙ У
ВОДЫ БЕЗ ПРИСМОТРА
 7. ГРУБЫЕ ИГРЫ И ШАЛОСТИ
В ВОДЕ ОПАСНЫ ДЛЯ ЖИЗНИ
 8. НЕ ПОДАВАЙТЕ ЛОЖНЫХ
СИГНАЛОВ ТРЕВОГИ
 9. НЕ КУПАЙТЕСЬ В ОДИНОЧКУ,
ДАЖЕ ЕСЛИ УМЕЕТЕ ПЛАВАТЬ

ВНИМАНИЕ!

**КУПАТЬСЯ РАЗРЕШАЕТСЯ
ТОЛЬКО В СПЕЦИАЛЬНО
ОТВЕДЕННЫХ МЕСТАХ**

**ВРЕМЯ КУПАНИЯ: с 8.00 до 11.00
с 16.00 до 20.00**



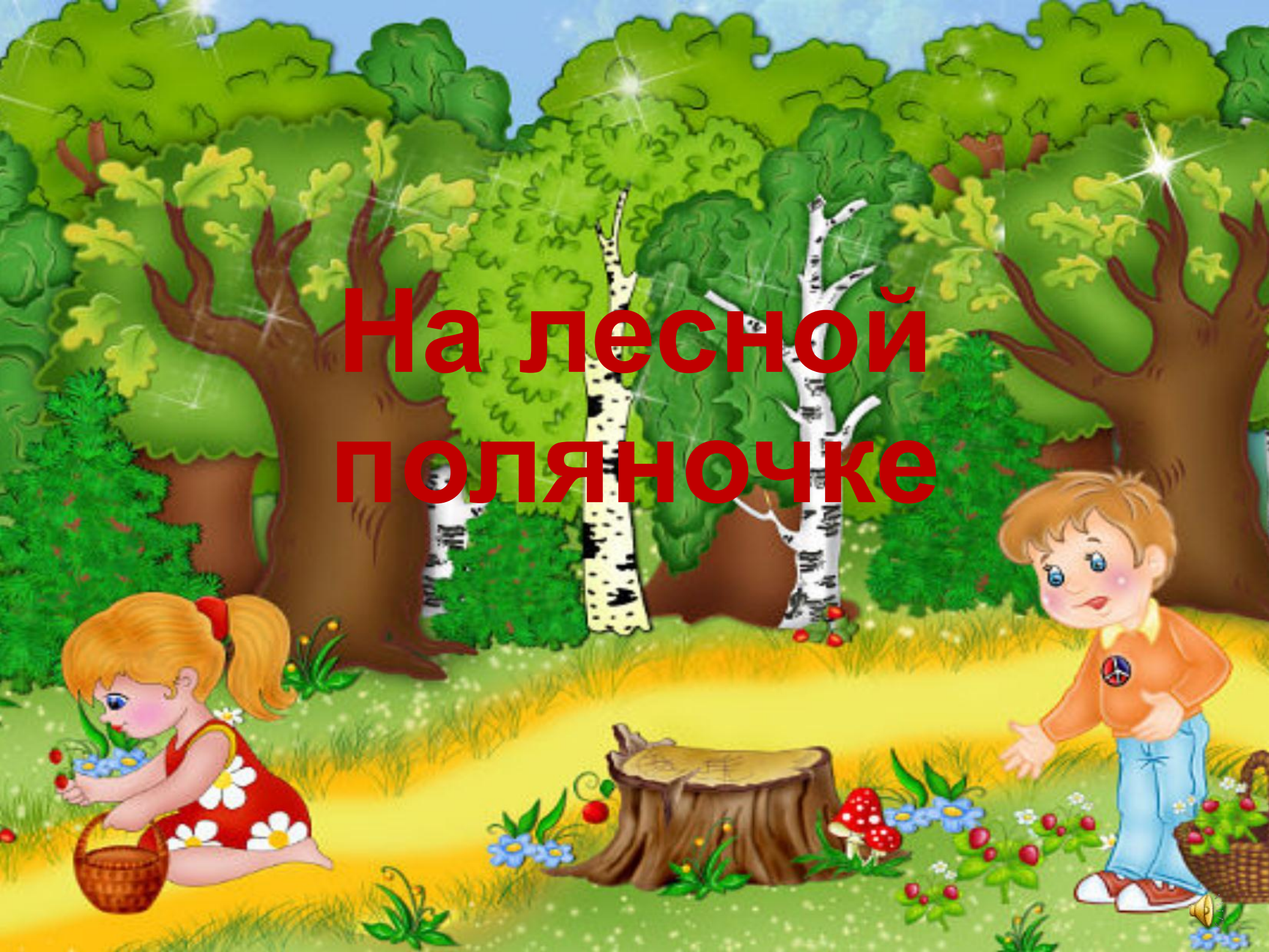
**УМЕЙТЕ ОКАЗЫВАТЬ
ПОМОЩЬ ТЕРПЯЩИМ
БЕДСТВУ НА ВОДЕ**

Основные правила поведения на воде.

1. Купайтесь только под присмотром взрослых.
2. Не плавайте в незнакомом месте. Там могут быть опасные подводные течения.
3. Не купайтесь в очень холодной воде. От холода может свести ногу.
4. Лучше купаться не в одиночку, а с друзьями, чтобы быть друг у друга на виду.
5. Купаться можно только в чистых водоемах. Купаться в загрязненной воде опасно для здоровья.
6. В море не заплывайте за буйки.
7. Не купайтесь в шторм.



На лесной поляночке













ВОРОНИЙ ГЛАЗ



ЧЕРНИКА



ВОЛЧЬЕ ЛЫКО



КЛЮКВА

**Будьте осторожны!
Не перепутайте!**

Ядовитая ягода

Полезная ягода



ВОЛЧЬЕ ЛЫКО



КЛЮКВА






Ядовитая ягода
вороний глаз

Полезная ягода
черника





**Коренастый, в шляпе новой
Гриб в бору растёт сосновом.
Рады бабушка и дед:
– Будет праздничный обед!
Ой, схватили белки вмиг
Этот белый...**





БЕЛЫЙ ГРИБ (БОРОВИК)



**А этот красавец на беленькой ножке,
Он в красненькой шляпке.
На шляпке горошки.**





МУХОМОР



**Растут в лесу сестрички,
Рыжие...**





ЛИСИЧКИ




**Любят в разных шапках быть,
то в жёлтой, то в зеленоватой,
то в красной или в сероватой.
Собирай, не мешкай, это ...**





СЫРОЕЖКА




**Масла нет во мне нисколько,
Я съедобный гриб и только.
Кто-то так меня назвал,
Чтоб ты сразу угадал.**





МАСЛЯТА



**Бледная она стоит,
У нее съедобный вид.
Принесешь домой - беда,
Будет ядом та еда.
Знай, что этот гриб - обманка,
Враг наш - бледная.. .**





БЛЕДНАЯ ПОГАНКА



**Я в красной шапочке расту
Среди корней осиновых,
Меня узнаешь за версту,
Зовусь я ...**





ПОДОСИНОВИК



Молодцы!
Пусть весь день
у вас будет
хорошее настроение!

Эти насекомые опасны!



ПЧЕЛА



ЕРШЕНЬ

Ш



OCA



ШМЕЛЬ



Лесные опасности

```
graph TD; A[Лесные опасности] --> B[Несъедобные грибы]; A --> C[Жалящие насекомые]; A --> D[Ядовитые растения и ягоды];
```

Несъедобные
грибы

Жалящие
насекомые

Ядовитые
растения
и ягоды



Опасности на воде

Неумение
плавать

Неизвестное дно

Игры на воде

Грязная вода



Закрепление изученного.

- Какие продукты лучше всего взять с собой во время непродолжительной прогулки в лесу?
- Какие медикаменты надо взять с собой?
- Как лучше одеться ?
- Как предотвратить укус жалящего насекомого?
- Что нужно соблюдать, чтобы не случилось беды у воды ? в лесу ? .
- Что нового узнали ?
- Что было сложным?
- Какое задание понравилось больше всего ?
- О чем расскажете дома ?



До скорой встречи!

