

Правила подготовки эффективной презентации

*Как сделать так, чтобы во время
выступления Вас не только слушали, но и
слышали...*

Где используются выступления с презентацией?

- ❖ Семинарские занятия;
- ❖ Конференции;
- ❖ Круглые столы;
- ❖ Мастер – классы;
- ❖ Защита курсовой работы;
- ❖ Защита выпускной квалификационной работы;
- ❖ Форумные кампании.

В среднем студент готовит около 3 презентаций в неделю, в месяце 4 недели, в году 9 учебных месяцев = 108 презентаций + 20-22 презентации в рамках внеучебных мероприятий (наука, социальное проектирование и т.п.) = **130**

презентаций в год

Соответствие содержания презентации аудитории (контексту) и соответствие дизайна содержанию

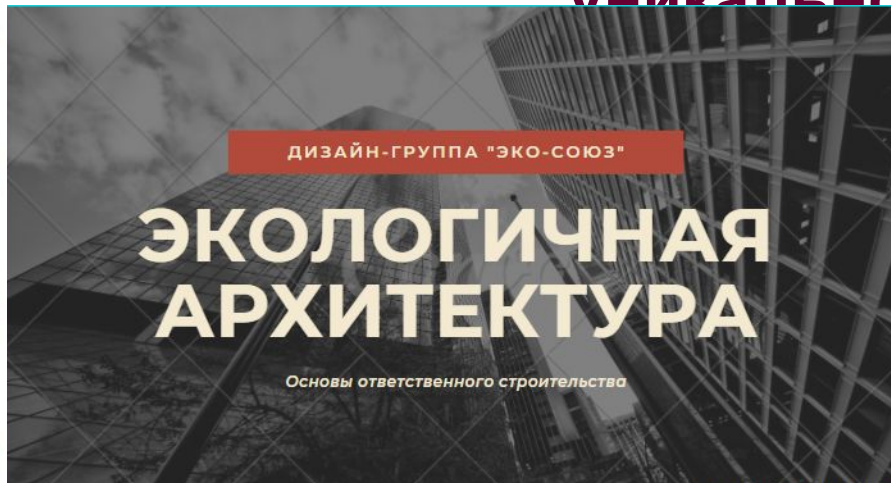
КУРС ИСТОРИИ С ПРОФ. ЗЕЛЕНИНЫМ



АНАЛИЗ ИСТОРИЧЕСКОГО КОНТЕКСТА


Вступительная лекция курса

Наличие сюжета – концепции, истории – центра презентации, делающего его **уникальной**



Традиционная архитектура

Презентации являются средствами коммуникации, которые могут быть демонстрациями, лекциями, выступлениями, докладами и многим другим. В большинстве случаев они демонстрируются перед аудиторией.



Экологичная архитектура

Презентации являются средствами коммуникации, которые могут быть демонстрациями, лекциями, выступлениями, докладами и многим другим. В большинстве случаев они демонстрируются перед аудиторией.

Простота на всех уровнях



ПРЕЗЕНТАЦИЯ В СЛАЙДАХ "ЗЕЛЕНый МИР"

"ЗЕЛЕНый МИР"

Где познание встречается с высадкой деревьев

Существует ли
простой способ
помочь окружающей
среде?

Сажайте деревья!



Ясность цели презентации (зачем она, о чем она)

Краткое изложение

СЕГОДНЯ МЫ ОБСУДИМ

Искусство создания цветочных композиций
Выбор цветов
История создания цветочных композиций
Советы по уходу за цветами

“

Каждый цветок - это душа, цветущая в природе

ЖЕРАР ДЕ НЕРВАЛЬ



Логика и последовательность подачи информации

Краткое изложение

СЕГОДНЯ МЫ ОБСУДИМ

Искусство создания цветочных композиций
Выбор цветов
История создания цветочных композиций
Советы по уходу за цветами

“

Каждый цветок - это душа, цветущая в природе

ЖЕРАР ДЕ НЕРВАЛЬ



Парцелляция информации (один слайд – одна мысль, краткость)

О ПРОЕКТЕ "КАРШЕРИНГ"

ВВЕДЕНИЕ

Презентации являются средствами коммуникации, которые могут быть демонстрациями, лекциями, выступлениями, докладами и не только. В большинстве случаев, они проводятся перед аудиторией.

ТАКСИДВИЖЕНИЕ | ПРОЕКТ "КАРШЕРИНГ"

ПРЕИМУЩЕСТВА СОВМЕСТНОГО ИСПОЛЬЗОВАНИЯ АВТОМОБИЛЕЙ



Сообщество



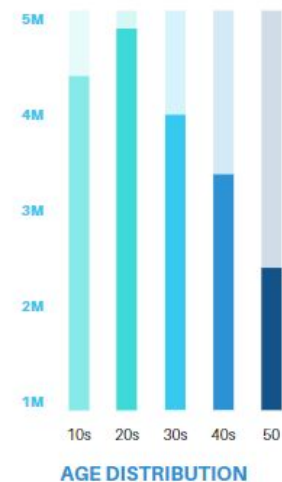
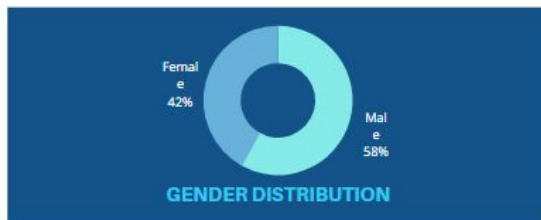
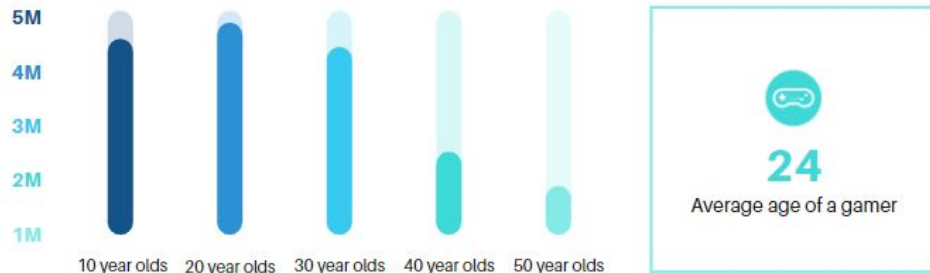
Качественное вождение



Удобство

УДАЛИТЬ ВОДЯНЫЕ ЗНАКИ

Минимум текста и максимум изображений



Единство стиля всех слайдов

ДЕЙСТВУЮЩИЕ АКЦИИ

Индивидуальные/групповые туры



Акция "1+1"



Предложения для
группы среднего
размера



Карта частого
путешественника

ТУРИСТИЧЕСКОЕ АГЕНТСТВО "БАРС" | 2020 г.

НАШИ ПАРТНЕРЫ

Давайте работать вместе

Презентации являются средствами коммуникации, которые могут быть демонстрациями, лекциями, выступлениями, докладами и многим другим. В большинстве случаев они демонстрируются перед аудиторией.



Гармоничное сочетание цветов

ФИЛОСОФИЯ РАБОТЫ

НА ОСНОВАНИИ СИЛЬНЫХ КАЧЕСТВ

Презентации являются средствами коммуникации, которые могут быть демонстрациями, лекциями, выступлениями, докладами и многим другим. В большинстве случаев, они проводятся перед аудиторией.



ТОВАРЫ И УСЛУГИ



Онлайн-курсы



Обзор экзаменов



Коучинг по
креативности



Проверка
пригодности



Тренировка мозга

Алгоритм подготовки презентации

1. Внимательно прочитать тему презентации;
2. Подобрать 3-4 достоверных и качественных источника;
3. Составить текст выступления;
4. Разработать структуру презентации;
5. Уделяйте внимание эстетичности презентации;
6. Всегда обдумывайте в чем уникальность вашей презентации;
7. Проявляйте творческий подход!