

Урок технологии во 2 классе



Обработка ткани. Пришивание пуговиц.



Сегодня на уроке мы будем учиться правильно и надёжно пришивать пуговицы.



Ой, посмотрите, кто к нам сегодня прилетел?

Кто автор этого произведения?



Астрид Линдгрен,
шведская писательница.

У Карлсона беда. Оторвалась пуговица.

Поможем?



Нужны инструменты, а их заколдовала Баба-Яга.

Отгадать загадки:

Держится подружка за моё ушко,
стежкой одной всё бежит за мною.

Иголка и нитка



Два конца, два кольца, посередине гвоздик.

Ножницы



Без рук, без ног под лавку скок.



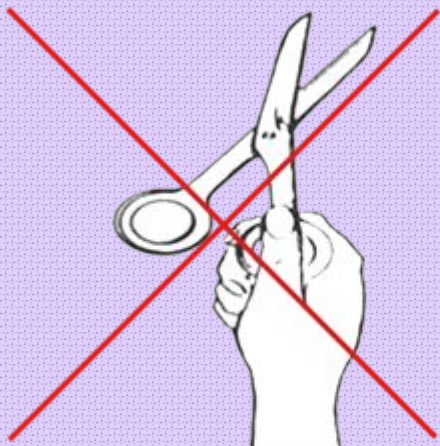
Клубок ниток

Где нужно хранить иглы и булавки?



В игольнице.

Как передавать иголку, булавку, ножницы?



Тупым концом вперёд.

Портниха.

Татьяна Иштрикова

Я старалась, я спешила,

Платье кукле я скроила,

А когда его дошила,

То руками развела:

-Я б сама его носила,

- Если б куклою была.



Для чего нужно пришивать пуговицы?



Чтобы одежда всегда была опрятной.

Для чего нужны пуговицы на одежде?



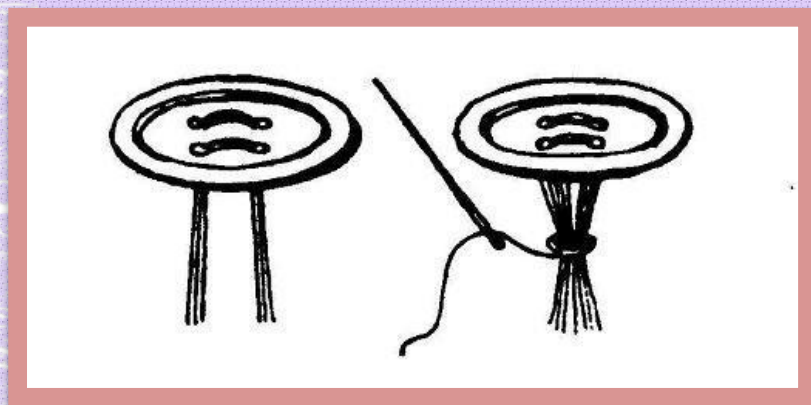
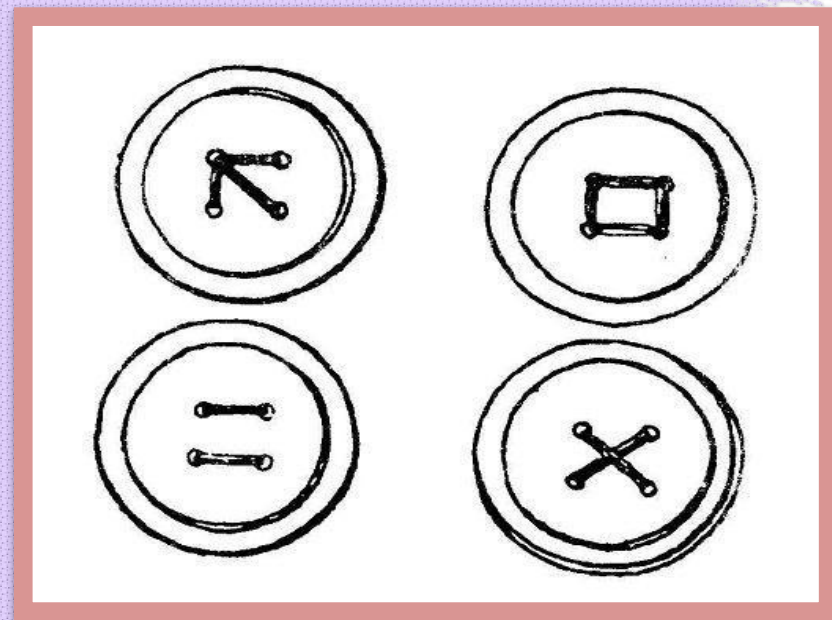

Для застёжки и для красоты.

Какие бывают пуговицы?



На ножке, с двумя и четырьмя отверстиями.

Способы пришивания пуговиц.



Карлсон внимательно наблюдал как вы пришиваете пуговицы и научился сам. Теперь он тоже умеет.



МОЛОДЦЫ



Источники

М.А. Давыдова «Поурочные разработки по технологии 2 класс» Москва «ВАКО»2008 г.

Л.А. Обухова «Поурочные разработки по технологии 1 класс» Москва «ВАКО»2007 г.

Л.В. Мартопляс «Школа кройки и шитья на дому» Минск «Современное слово» 1997 г.

http://grukhina.ru/iblock/schema/aksessuary/karnavalnyj_kostjum_karslona/

[http:// darudar.org.ru](http://darudar.org.ru)