

Ввод информации в память компьютера

Устройства ввода информации

Клавиатура

Основная позиция пальцев на клавиатуре



5 класс

Ключевые слова

- **Клавиатура**



Устройства ввода информации

1 (№ 25). Отметьте устройства ввода информации в компьютер.

Клавиатура

Жёсткий диск

Наушники

Микрофон

Акустические колонки

Процессор

Монитор

Джойстик

Принтер

Сканер

Устройства ввода информации



Для ввода в компьютер различной информации используются специальные дополнительные устройства.

Ввод графической информации




рисунок



сканер

Ввод звуковой информации

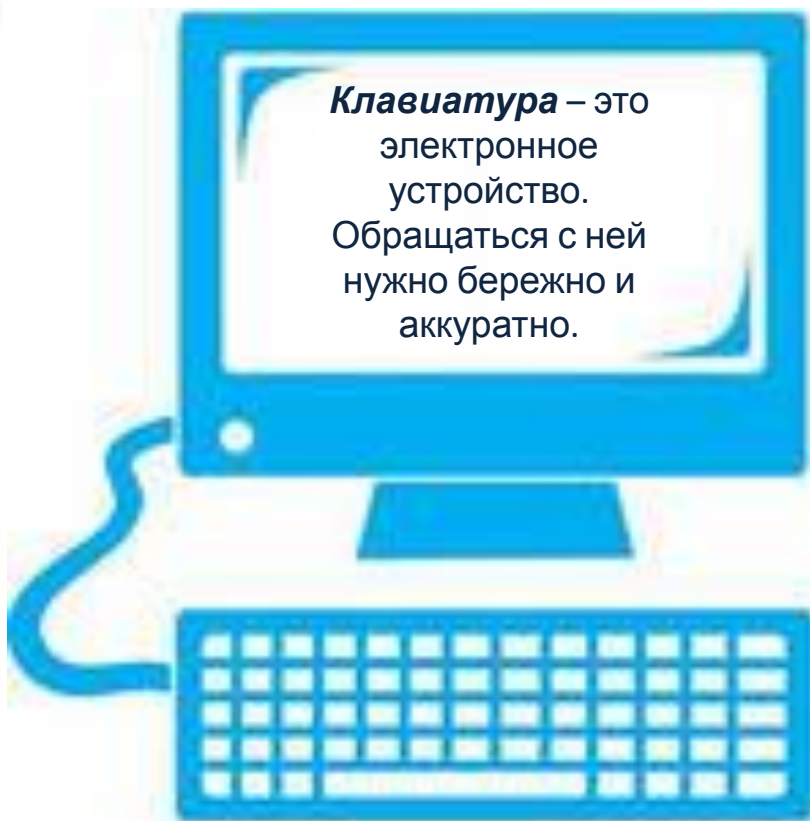


звук



микрофон

Ввод текстовой информации



Клавиатура

это электронное устройство. Обращаться с ней нужно бережно и аккуратно.

текст



клавиатура

Клавиатура

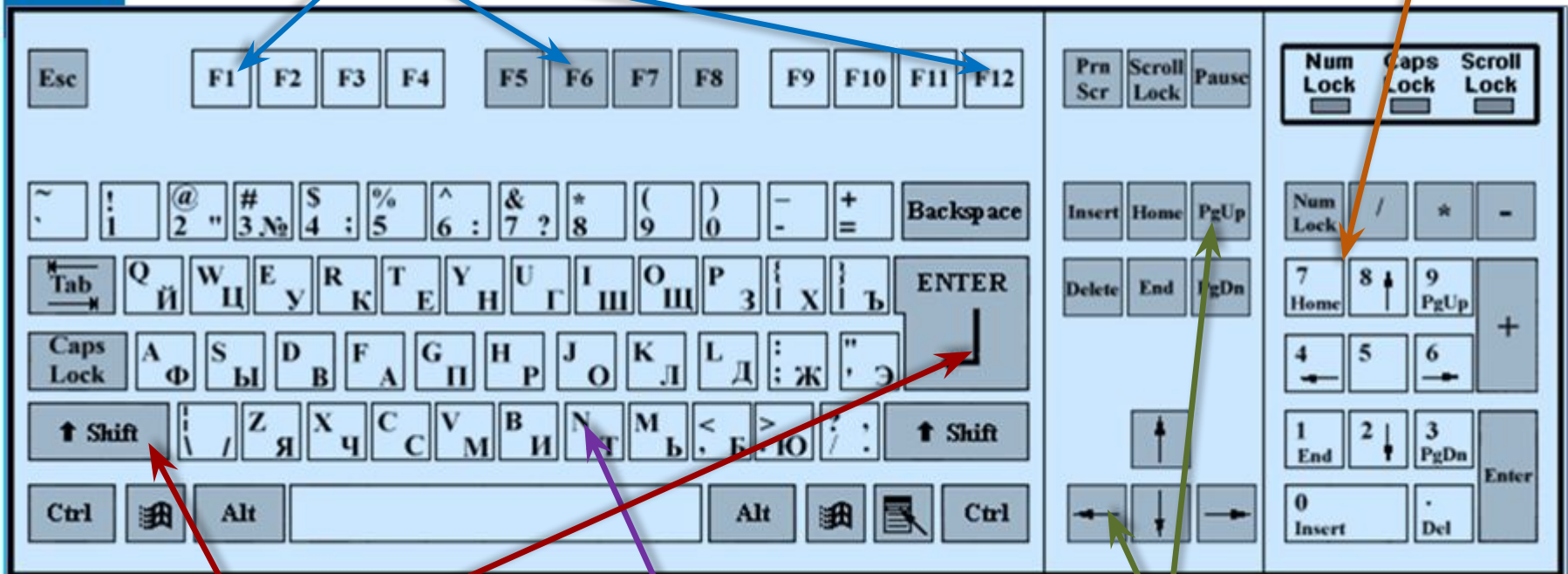


Клавиатура – важнейшее устройство ввода информации в память компьютера.

Группы клавиш

Функциональные
клавиши

Клавиши дополнительной
клавиатуры



Специальные
клавиши

Символьные
клавиши

Клавиши
управления
курсором

Давайте повторим



- Функциональные клавиши



- Специальные клавиши



- Символьные клавиши



- Клавиши управления курсором



- Клавиши дополнительной клавиатуры

Назначение специальных клавиш

Enter

– завершение ввода абзаца

Alt

Ctrl

Shift

– изменяют действия
других клавиш

Esc

– отмена последней команды

BackSpace

– удаление символа слева

Delete

– удаление символа справа

CapsLock

– переключает режим ввода букв

Клавиши управления курсором

Page Up

– перевод курсора на страницу
вверх

Page Down

– перевод курсора на страницу
вниз

Home

– перевод курсора в начало строки

End

– перевод курсора в конец строки



– перемещение курсора по тексту
в заданном направлении

Самое главное

Современные компьютеры могут обрабатывать числовую информацию, текстовую информацию, графическую информацию, видеоинформацию, звуковую информацию.


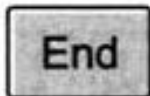
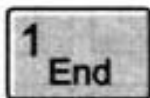

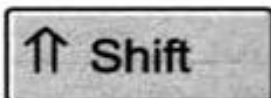

Клавиатура – важнейшее устройство ввода информации в память компьютера. Все её клавиши можно условно разделить на следующие группы: функциональные клавиши; символьные (алфавитно-цифровые) клавиши; клавиши управления курсором; специальные клавиши; клавиши дополнительной клавиатуры.

Клавиатура – электронное устройство. Обращаться с ней следует бережно и аккуратно.



Задание

2 (№ 28). К какой группе относиться следующих клавиш? Установите соответствие.



Символьные клавиши

Специальные клавиши

Функциональные клавиши

Клавиши управления курсором

Дополнительная клавиатура

Задание

3 (№ 29). Заполните таблицу.

Операция	Клавиша или комбинация клавиш
Переключение клавиатуры с режима ввода латинских букв на режим ввода русских букв и обратно	
Ввод заглавной буквы	
Фиксация режима ввода прописных букв/отказ от фиксации этого режима	
Получение символов, расположенных вместе с цифрами в верхнем ряду клавиатуры	
Удаление символа, стоящего справа от курсора	
Удаление символа, стоящего слева от курсора	
Включение на дополнительной клавиатуре режима работы с цифрами и знаками арифметических операций	

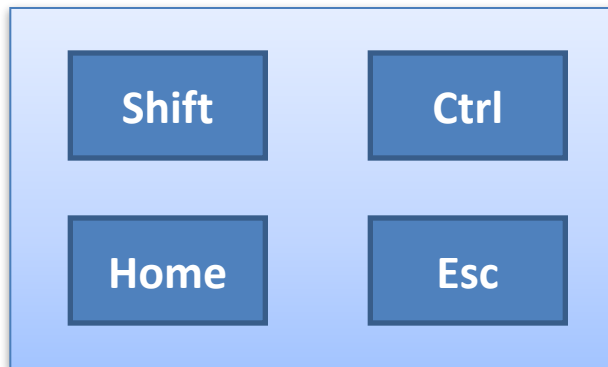
Домашнее задание

§ 3, № 29, 30 (рабочая тетрадь)

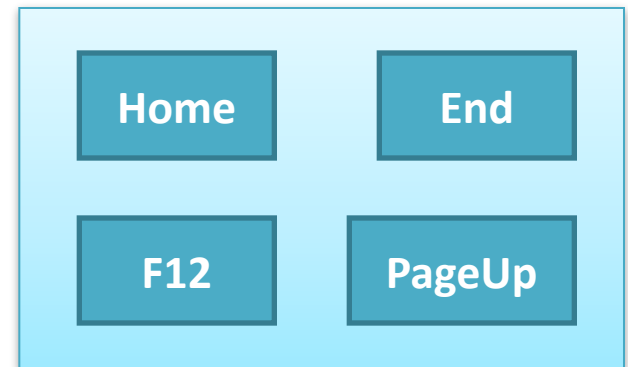
Вопросы и задания

6 (№ 30). Найдите и зачеркните «лишнюю» клавишу в каждой группе.

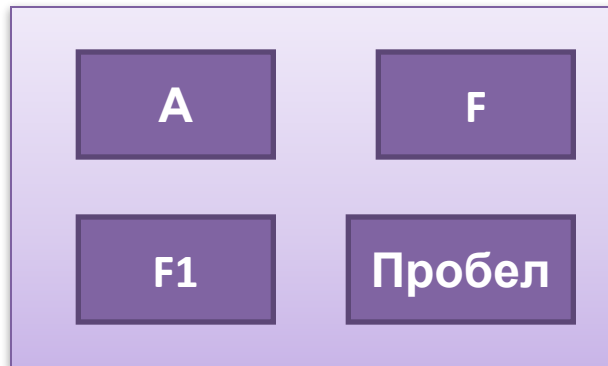
I



II



III



IV

