

ТЕМА ЗАНЯТИЯ

«Предложение. Схема предложения.
Слог, ударение»

Гигиенические правила письма.



Составьте предложения по схемам

Дети

дружно

играют .



Котёнок

устал



Ёжик

встретил

улитку





Слова при произношении делятся на части -
СЛОГИ

Бел	ка
------------	-----------

Пропойте свои имена по слогам.

Сколько может быть слогов в слове?

**Музыкальная
пауза**





**Парта – это не кровать
И на ней нельзя лежать.
Ты сиди за партой стройно
И веди себя достойно.**

ЗАГАДКИ

Рук нет, а строить умеет.



--	--

В воде купался, а сух остался.



Если б не было его, не сказали б ничего..



Одной ручкой всех встречает, другой ручкой провожает.



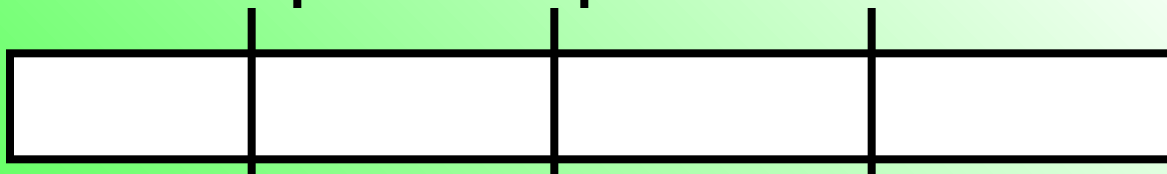
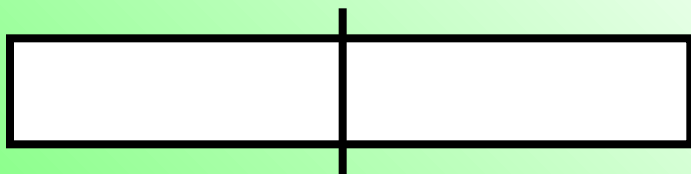
Не гром, а гремит, но тем и знаменит.



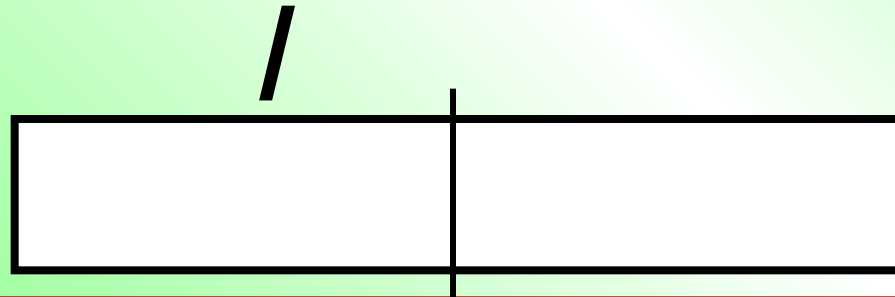
Весит груша, нельзя скушать.



СКОЛЬКО МОЖЕТ БЫТЬ СЛОГОВ В СЛОВЕ?



УДАРЕНИЕ



Один слог в слове произносится с большей силой голоса. Этот слог – ударный.
В слове бывает только один ударный слог.

Физкультминутка

Дружно встали. Раз! Два! Три!
Мы теперь богатыри!

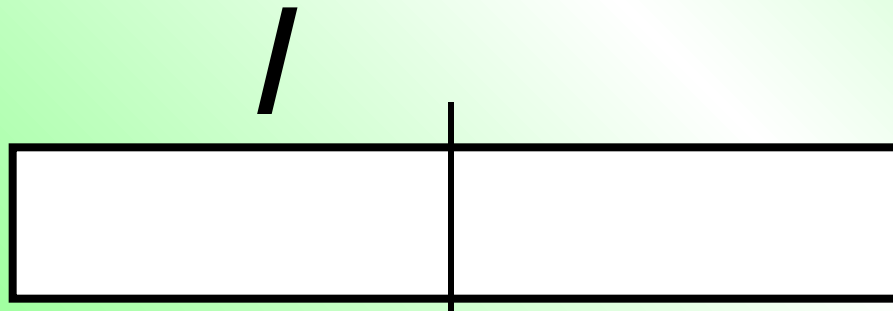
Мы ладонь к глазам приставим,
Ноги крепкие расставим.
Повернёмся вправо,
Оглядимся величаво.

И на лево надо тоже
Поглядеть из-за ладошек.
И на право, и ещё
Через левое плечо.

Буквой «л» расставим ноги.
Точно в танце руки в боки.
Наклонились влево, вправо.
Получается на славу!



УДАРЕНИЕ



Один слог в слове произносится с большей силой голоса. Этот слог – **ударный**.
В слове бывает только **один** ударный слог.