

Безработица

Нурилла Абдулазиз

Русский язык и литература

Содержание

1. Основные категории населения
2. Безработица
3. Причины и виды безработицы
4. Уровень безработицы
5. Последствия безработицы
6. Государственная политика борьбы с безработицей




Важным явлением, характеризующим макроэкономическую нестабильность и имеющим циклический характер развития, выступает безработица. Чтобы определить, кто такие безработные, следует рассмотреть основные категории населения страны.

Население (population – POP) страны с макроэкономической точки зрения делится на две группы: включаемые в численность рабочей силы (labour force - L) и не включаемые в численность рабочей силы (non-labour force - NL): $POP = L + NL$.

К категории «non-labour force» относят людей, не занятых в общественном производстве и не стремящихся получить работу. В эту категорию автоматически включаются следующие группы населения: дети до 16 лет; лица, отбывающие срок заключения в тюрьмах; люди, находящиеся в психиатрических лечебницах и инвалиды. (Эти категории людей называют «институциональным населением», поскольку они находятся на содержании государственных институтов.)

Кроме того, к категории не включаемых в численность рабочей силы относятся люди, которые в принципе могли бы трудиться, но не делают этого в силу разных причин, т.е. которые не хотят или не могут работать и работу не ищут: студенты дневного отделения (поскольку должны учиться); вышедшие на пенсию (поскольку уже отработали свое); домохозяйки (поскольку хотя и трудятся полный рабочий день, но не в общественном производстве и не получают плату за свой труд); бродяги (поскольку просто не хотят работать); люди, прекратившие поиск работы (искавшие работу, но отчаявшиеся ее найти и поэтому выбывшие из состава рабочей силы).





К категории «labour force» относят людей, которые работать могут, работать хотят и работу активно ищут. Т.е. это люди, либо уже занятые в общественном производстве, либо не имеющие места работы, но предпринимающие специальные усилия по ее поиску. Таким образом, общая численность рабочей силы делится на две части:

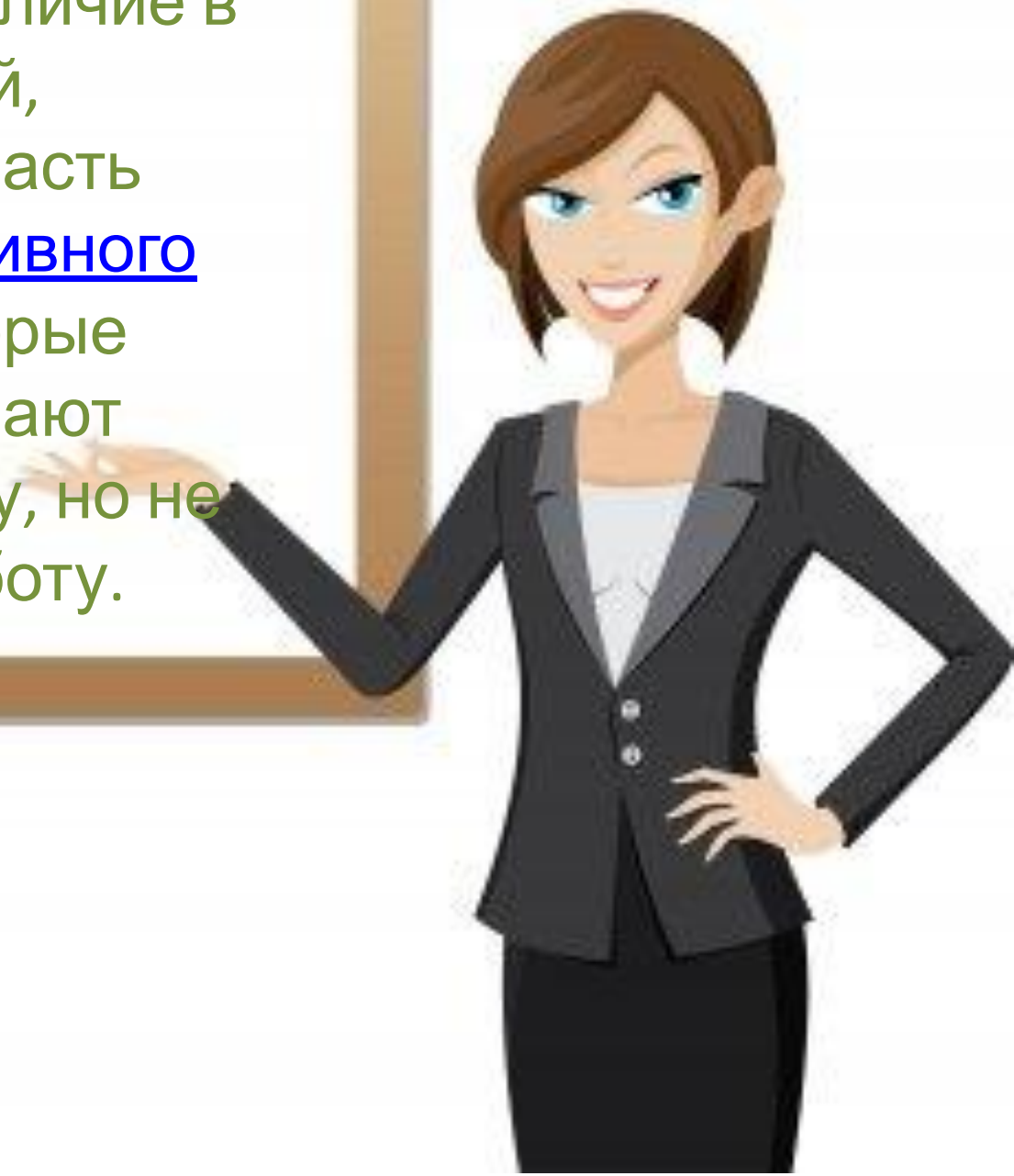
занятые (employed - E) - т.е. имеющие работу, причем неважно, занят человек полный рабочий день или неполный, полную рабочую неделю или неполную. Человек также считается занятым, если он не работает по следующим причинам: а) находится в отпуске; б) болеет; в) бастует и г) из-за плохой погоды;

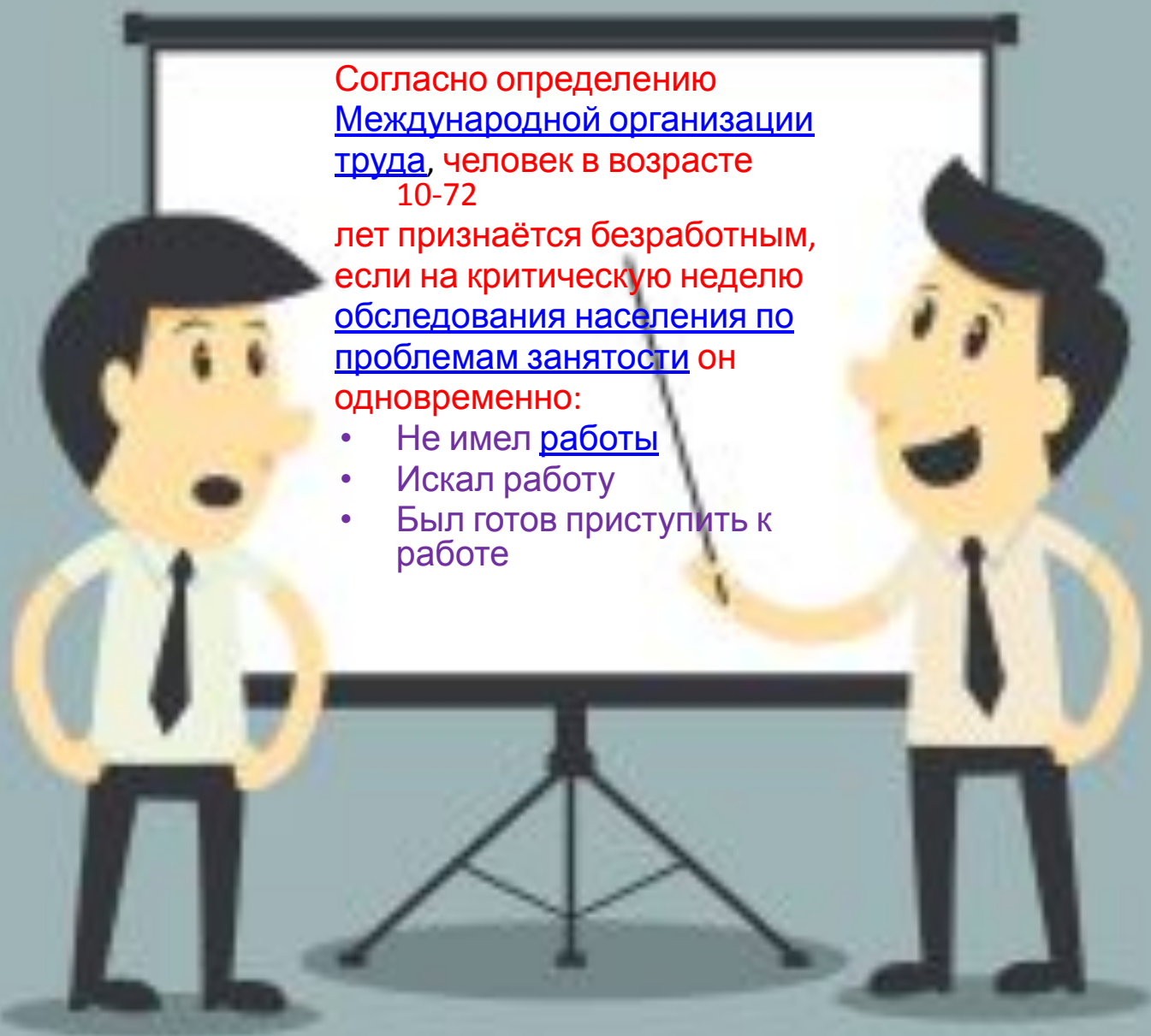
безработные (unemployed - U) - т.е. не имеющие работу, но активно ее ищущие. Поиск работы является главным критерием, отличающим безработных от людей, не включаемых в рабочую силу.

Таким образом, общая численность рабочей силы равна:

$$L = E + U.$$

Безработица — наличие в стране людей, составляющих часть экономически активного населения, которые способны и желают трудиться по найму, но не могут найти работу.





Согласно определению
Международной организации
труда, человек в возрасте
10-72

лет признаётся безработным,
если на критическую неделю
обследования населения по
проблемам занятости он
одновременно:

- Не имел работы
- Искал работу
- Был готов приступить к
работе

Причины безработицы

потеря
работы
(увольнени
е)

Доброволь
-ный уход с
работы

первое
появление
на рынке
труда

Выделяют три вида
безработицы



Выделяют следующие виды безработицы:

Вынужденная (безработица ожидания) — возникает, когда работник может и хочет работать при данном уровне заработной платы, но не может найти работу. Причиной является нарушение равновесия на рынке труда из-за негибкости заработной платы (вследствие законов о минимуме заработной платы, работы профсоюзов, поднятие заработной платы для улучшения качества труда и т. п.). Когда реальная зарплата находится выше уровня, соответствующего равновесию спроса и предложения, предложение на рынке труда превышает спрос на него. Количество претендентов на ограниченное число рабочих мест увеличивается, а вероятность реального трудоустройства

Разновидности вынужденной безработицы:

циклическая — вызывается повторяющимися спадами производства в стране или регионе. Представляет собой разницу между уровнем безработицы в текущий момент экономического цикла и естественным уровнем безработицы. Для разных стран естественным признаётся разный уровень безработицы.

сезонная — зависит от колебаний в уровне экономической активности в течение года, характерных для некоторых отраслей экономики.

технологическая — безработица, связанная с механизацией и автоматизацией производства, в результате которой часть рабочей силы становится излишней, либо нуждается в более высоком уровне квалификации.

Добровольная — связана с нежеланием людей работать, например, в условиях понижения заработной платы.

Зарегистрированная — незанятое население, занимающееся поиском работы и официально взятое на учёт.

Структурная — обусловлена изменениями в структуре спроса на труд, когда образуется структурное несовпадение между квалификацией безработных и требованием свободных рабочих мест.

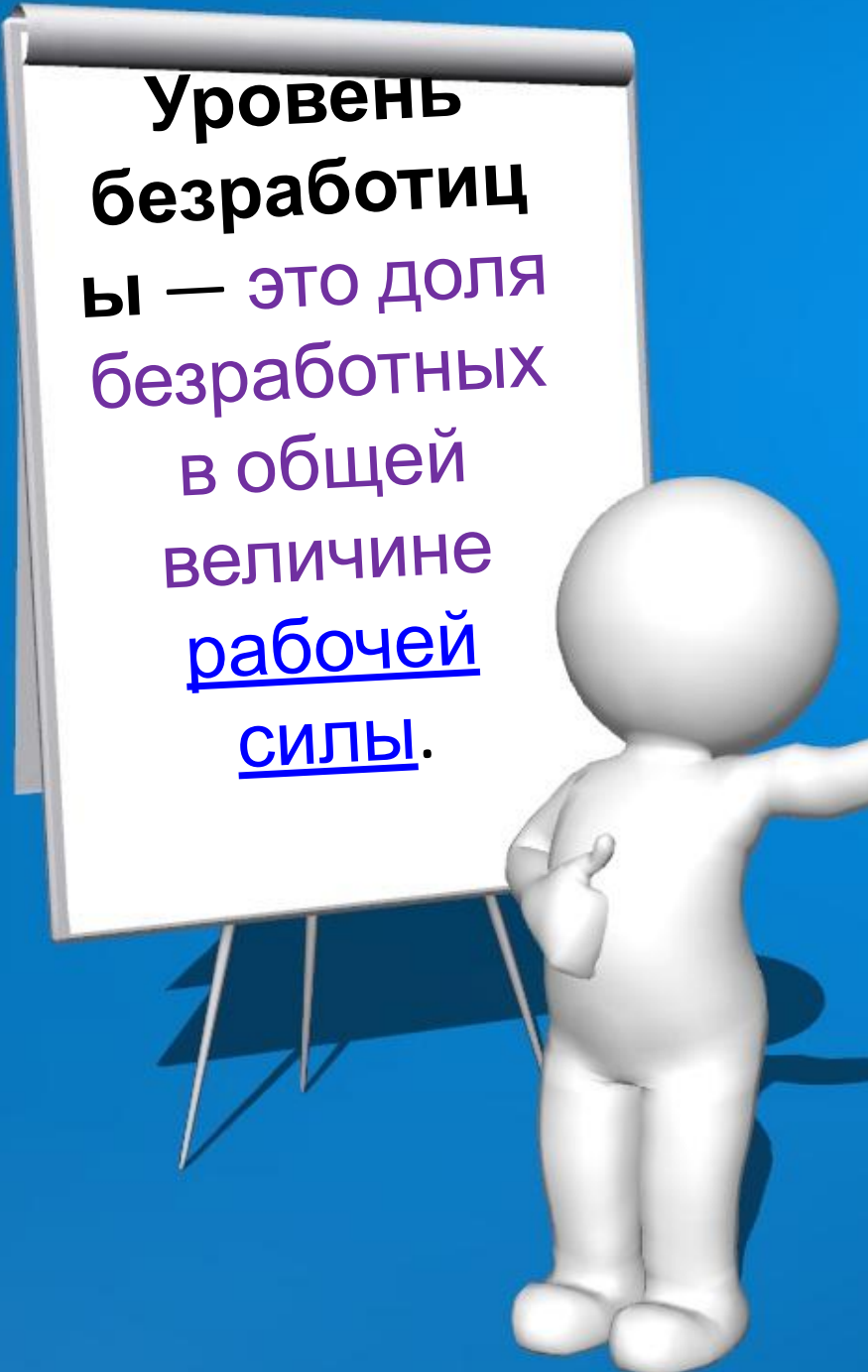
Институциональная — безработица, возникающая в случае вмешательства государства или профсоюзов в установление размеров ставок заработной платы, отличных от тех, которые могли бы сформироваться в естественном рыночном хозяйстве.

Неустойчивая — вызывается временными причинами (например, при добровольной смене работниками мест работы или увольнении в сезонных отраслях промышленности).

Маргинальная — безработица слабо защищённых слоёв населения (молодёжи, инвалидов) и социальных низов.

Фрикционная — во время добровольного поиска работником нового места работы, которое устраивает его в большей степени, нежели прежнее рабочее место.





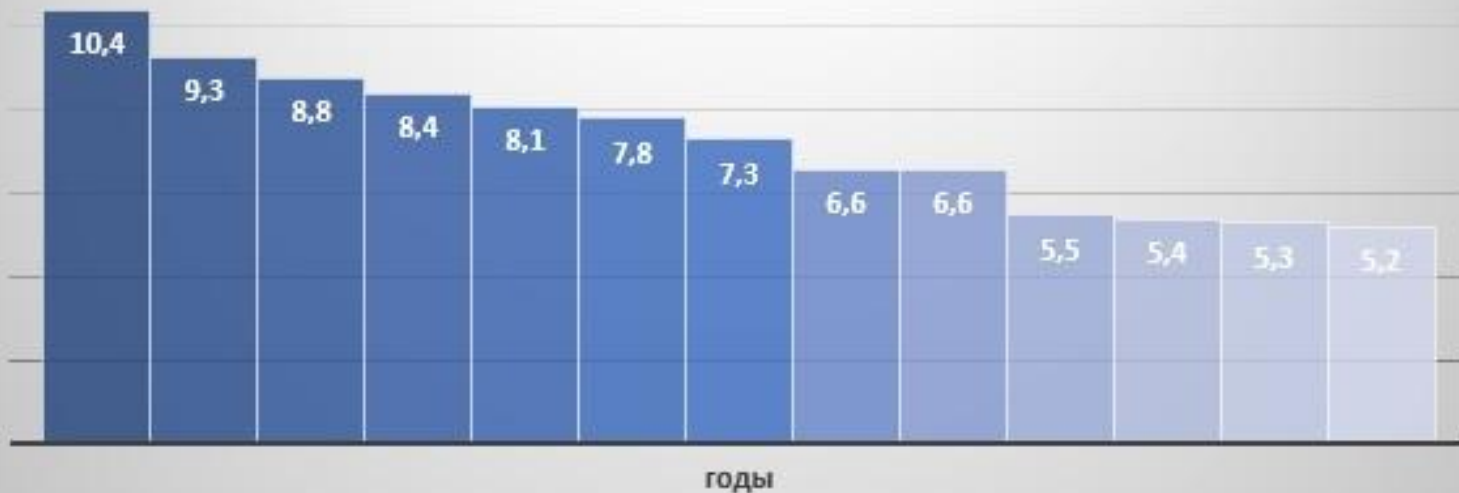
**Уровень
безработиц
ы** — это доля
безработных
в общей
величине
рабочей
силы.

Он измеряется в
процентах и
рассчитывается по
формуле:

$$u = (U/L) * 100\%$$

- **u** — уровень безработицы
- **U** — число безработных
- **L** — рабочая сила (занятые и безработные)

Безработица в Казахстане



■ 2001 ■ 2002 ■ 2003 ■ 2004 ■ 2005 ■ 2006 ■ 2007 ■ 2008 ■ 2009 ■ 2010 ■ 2011 ■ 2012 ■ 2013



Количество безработных по регионам РК за 2009-2013 гг. (тыс. человек)

Наименование региона	2013 год	2012 год	2011 год	2010 год	2009 год	в %
Республика Казахстан	470,7	474,8	473,0	496,5	554,5	-15,11
Ю-Казахстанская	69,5	69,7	68,5	68,4	75,0	-7,32
Алматинская	51,4	51,1	47,9	50,2	56,3	-8,65
г. Алматы	44,4	43,6	41,7	45,5	54,6	-18,60
В-Казахстанская	37,7	38,1	39,6	43,7	48,9	-22,83
Карагандинская	36,9	37,9	38,8	40,6	45,3	-18,52
Жамбылская	30,1	32,1	32,4	33,4	37,7	-20,07
Костанайская	27,4	28,3	29,1	30,9	34,5	-20,50
г. Астана	24,0	23,6	23,2	24,0	24,4	-1,58
Акмолинская	22,9	23,4	24,3	25,4	29,9	-23,32
Павлодарская	22,0	21,7	22,9	24,8	27,6	-20,20
Актюбинская	21,5	21,4	20,2	21,4	24,1	-10,92
Кызылординская	18,3	18,5	18,6	18,7	20,4	-10,46
С-Казахстанская	17,6	18,3	19,9	22,0	24,1	-27,14
З-Казахстанская	16,9	17,1	17,6	18,8	21,0	-19,43
Мангистауская	15,1	15,4	14,1	14,1	14,9	1,62
Атырауская	14,8	14,5	14,2	14,6	15,8	-6,42

*По данным Агентства по статистике РК

Уровень общей безработицы в России, Казахстане и Украине (в % от экономически активного населения)

■ 1 квартал 2011
■ 4 квартал 2011

■ 2 квартал 2011
■ 1 квартал 2012

■ 3 квартал 2011



Сейчас, согласно официальным данным Комитета по статистике Министерства национальной экономики РК, «количество безработных в стране в январе 2016 года составило **457,6 тысячи** человек, уровень безработицы — **5,1 %**. В декабре 2015 года число безработных составляло **455,8 тысячи** человек – за один месяц рост составил почти две тысячи человек. В казахстанской экономике в январе этого года были заняты **8,5 миллиона** человек. Среди занятого населения численность наемных работников в указанном периоде — **6,2 миллиона** человек – это **73,1 %** от общего числа занятых. По данным за четвертый квартал 2015 года, из общего числа самостоятельно занятого населения доля продуктивно занятых составила **78 %**, непродуктивно занятых — 22 процента. Уровень скрытой безработицы на этот период составил **0,4 % (33,3 тысячи человек)** от экономически активного населения».



Последствия безработицы

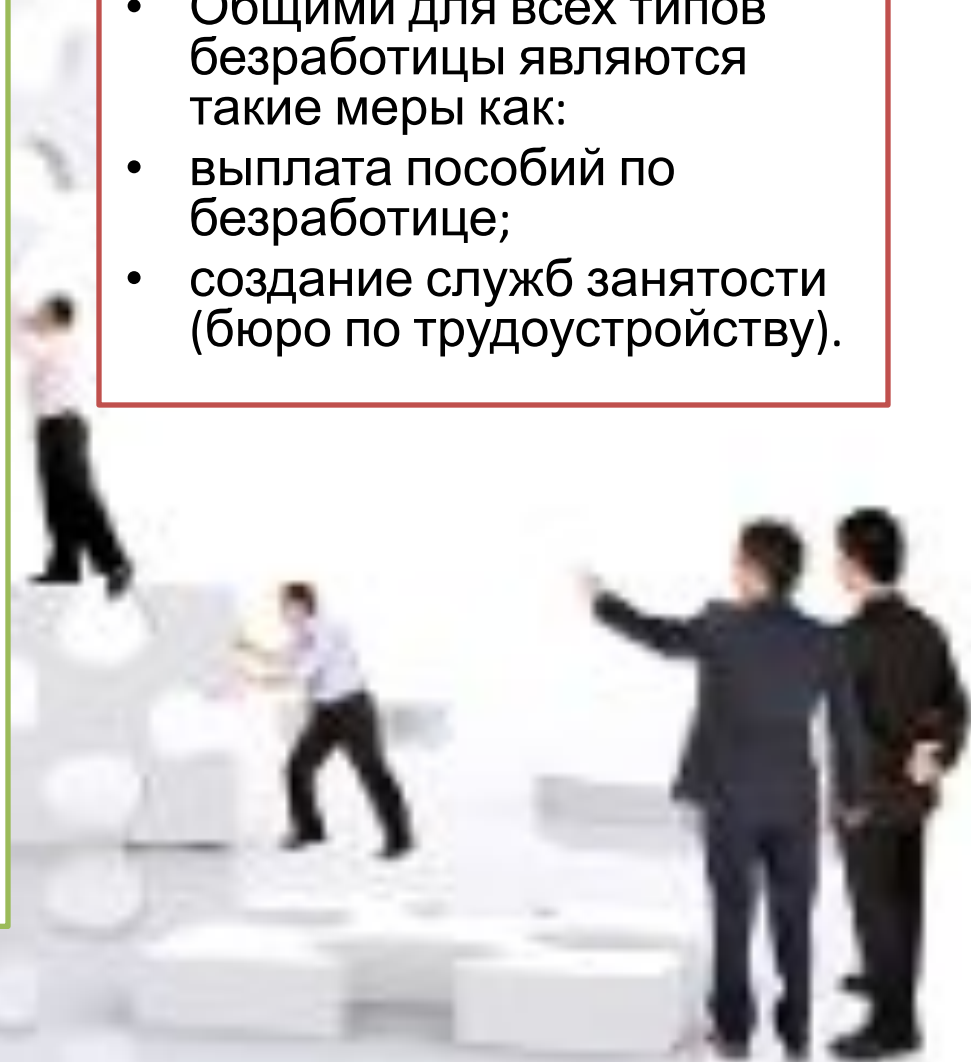



- Безработные мужчины в очереди за бесплатным супом (Чикаго, 1931 год)
- Снижение доходов
- Потеря квалификации
- Экономические последствия (потеря ВВП)
- Ухудшение криминогенной ситуации
- Ухудшение динамики роста интереса населения к труду
- Снижение уровня обеспеченности домохозяйств

Государственная политика борьбы с безработицей

- Поскольку безработица представляет собой серьезную макроэкономическую проблему, выступает показателем макроэкономической нестабильности, государство предпринимает меры для борьбы с ней. Для разных типов безработицы, поскольку они обусловлены разными причинами, используются разные меры.

- Общими для всех типов безработицы являются такие меры как:
- выплата пособий по безработице;
- создание служб занятости (бюро по трудоустройству).



Специфическими мерами для борьбы с фрикционной безработицей выступают:

- усовершенствование системы сбора и предоставления информации о наличии свободных рабочих мест (не только в данном городе, но и других городах и регионах);
- создание специальных служб для этих целей.

Для борьбы со структурной безработицей используются такие меры как:

- создание государственных служб и учреждений по переподготовке и переквалификации;
- помощь частным службам такого типа.

Основными средствами борьбы с циклической безработицей являются:

- проведение антициклической (стабилизационной) политики, направленной на недопущение глубоких спадов производства и, следовательно, массовой безработицы;
- создание дополнительных рабочих мест в государственном секторе экономики.



**Спасибо
за
внимание**

