



# Пальчиковые игры

## ШРР №2

«Дорожки»

29.04.2020

Для занятия понадобится карандаш, пуговички, камешки или фасоль.

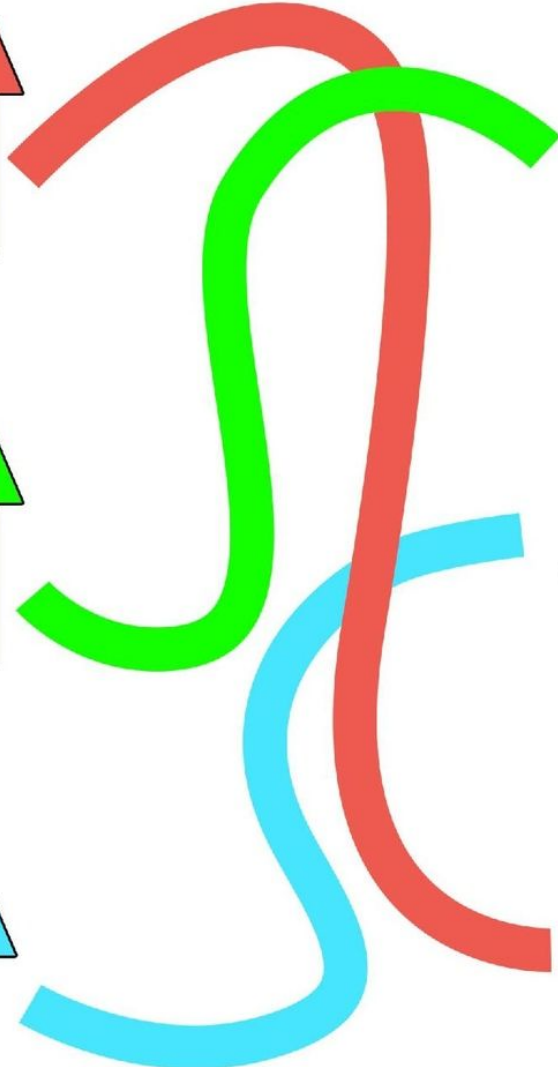
Порядок выполнения:


-Предложите ребенку рисунок. Спросите где что находится.

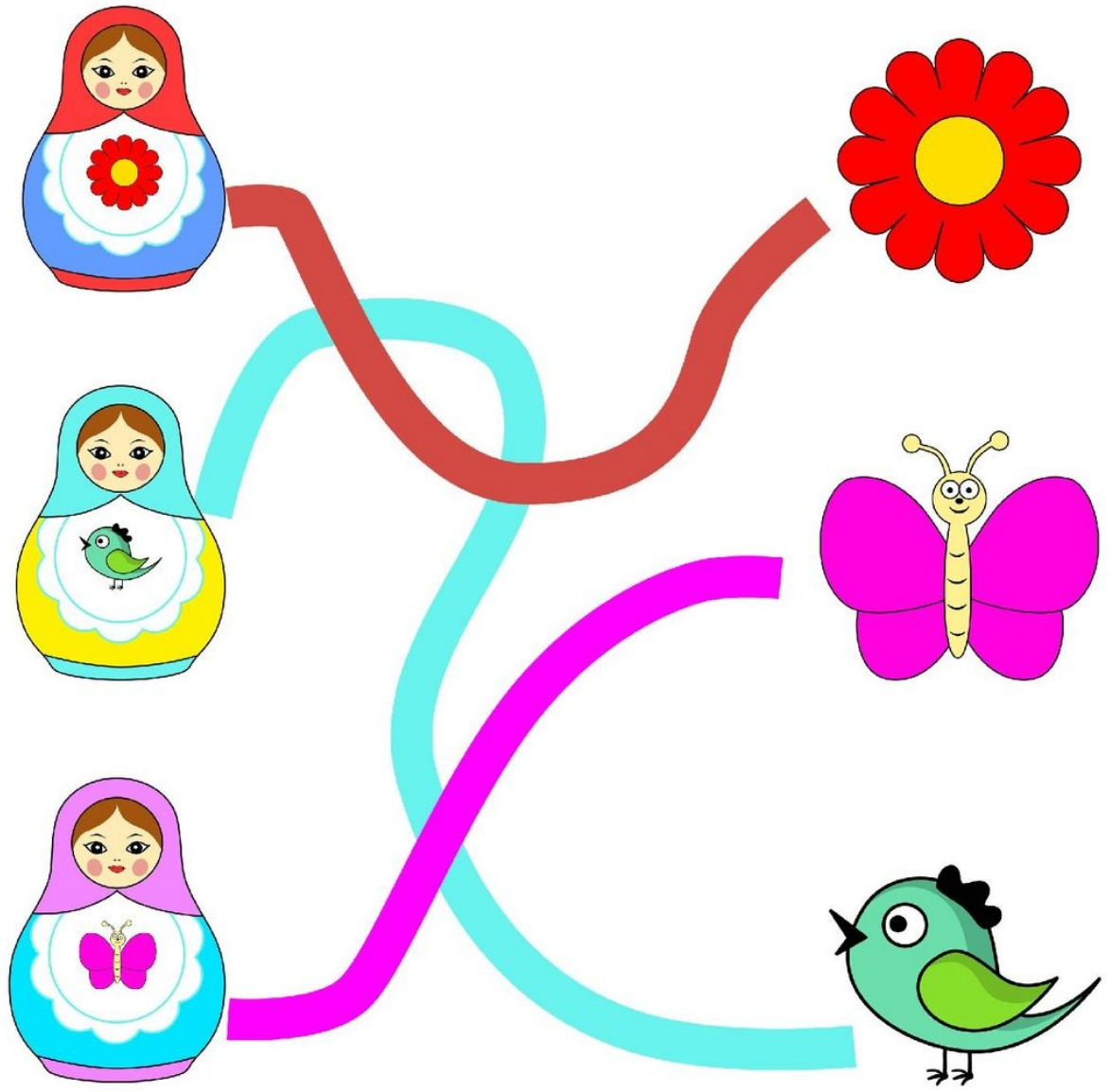
-Проведем пальчиком дорожку, просим провести также ребенка.

-Выложите на дорожку пуговички/фасоль/камешки (что есть).

-Попросите собрать все и нарисовать дорожку карандашом.







Если нет возможности распечатать задание, можно на альбомном листе наклеить вырезанные из ненужных журналов/газет различные картинки, либо нарисовать самим.