

Вышивка - один из видов ДПИ в России. Она применяется для украшения одежды, предметов быта, для создания декоративных панно.



Узоры на тканях, коже и других материалах выполняются льняными, хлопчатобумажными, шерстяными, шёлковыми, металлическими нитками, бисером, жемчугом или блёсками.

Вышивку выполняют вручную или с помощью вышивальной машины.

До 18 в. все виды вышивки назывались «шитьё».

История вышивки

Люди издавна украшали свою одежду и свой быт. Стремление создавать прекрасное отразилось в неповторимых и красочных узорах и орнаментах народных вышивок. Искусство вышивания имеет многовековую историю.

На Руси традиция вышивального искусства постоянно развивалась и уже в 14-17 вв. вышивка приобрела широкое распространение в украшении костюмов, предметов обихода. Народная вышивка крестом была связана со стародавними традициями, обычаями и обрядами русского крестьянства. Каждая вышивка крестиком имела свое назначение. Вышивки крестиком на рубахах располагались на местах соприкосновения тела человека с внешним миром (т.е. по вороту, рукавах, подолу) и играли роль оберега.

Вышивка делилась на народную и городскую. Городская вышивка не имела прочных традиций, так как постоянно изменялась под влиянием моды, пришедшей с Запада. Народная береглась и передавалась из поколений в поколения. В старину на Руси все женщины владели искусством вышивания. С помощью иглы и ниток мастерицы превращали простую ткань в произведение искусства. Девочек 7 – 9 лет учили вышиванию. По характеру узоров и приёмов русская вышивка разнообразна и имеет свои национальные особенности.


КОЛОРИТ

- Очень важное значение в вышивке имеет расцветка.
- Подбирая нитки для вышивания, необходимо учитывать сочетание цветов, их влияние друг на друга, цвет ткани.
- **Колорит - сочетание, соотношение красок, создающее определенное единство вышивки.**



ОРНАМЕНТ

- **Орнамент – это узор, построенный на чередовании в определенном порядке каких-то элементов**
- **Орнамент может быть составлен из линий, геометрических фигур, листьев, цветов, ягод, фигур зверей, птиц**



Ручные стежки в вышивке

- Любая вышивка основывается на пяти видах ручных стежков:

- ❖ Прямые

- ❖ Петлеобразные

- ❖ Петельные

- ❖ Косые

- ❖ Крестообразные



Ряд различных стежков, проложенных на ткани – называется **ШВОМ**.

Виды вышивки:

гладь

Белая

Цветная



Вышивка лентами



Ришелье



Вышивка бисером




05/06/2005 13:30

Вышивка крестом



Проверка теоретических знаний

Разгадайте кроссворд,
представленный слева:



По вертикали:

1. Ткань для вышивания
2. Держат ткань в натянутом виде
3. Соединение или отделка деталей швейных изделий с использованием ниток.
4. Самая распространенные нитки для вышивания.
5. Один из видов прикладного народного творчества.
6. Основа для вышивания
7. Инструмент, предназначенный для предохранения пальца от укола.

По горизонтали:

8. Ключевое слово, вид рукоделия .