



«Декоративно-прикладное творчество. Вышивка крестом»




Русский народный костюм, украшенный вышивкой



Узоры народной вышивки



Современная вышивка



Для работы вам понадобятся

Материалы:

Канва Нитки Схема

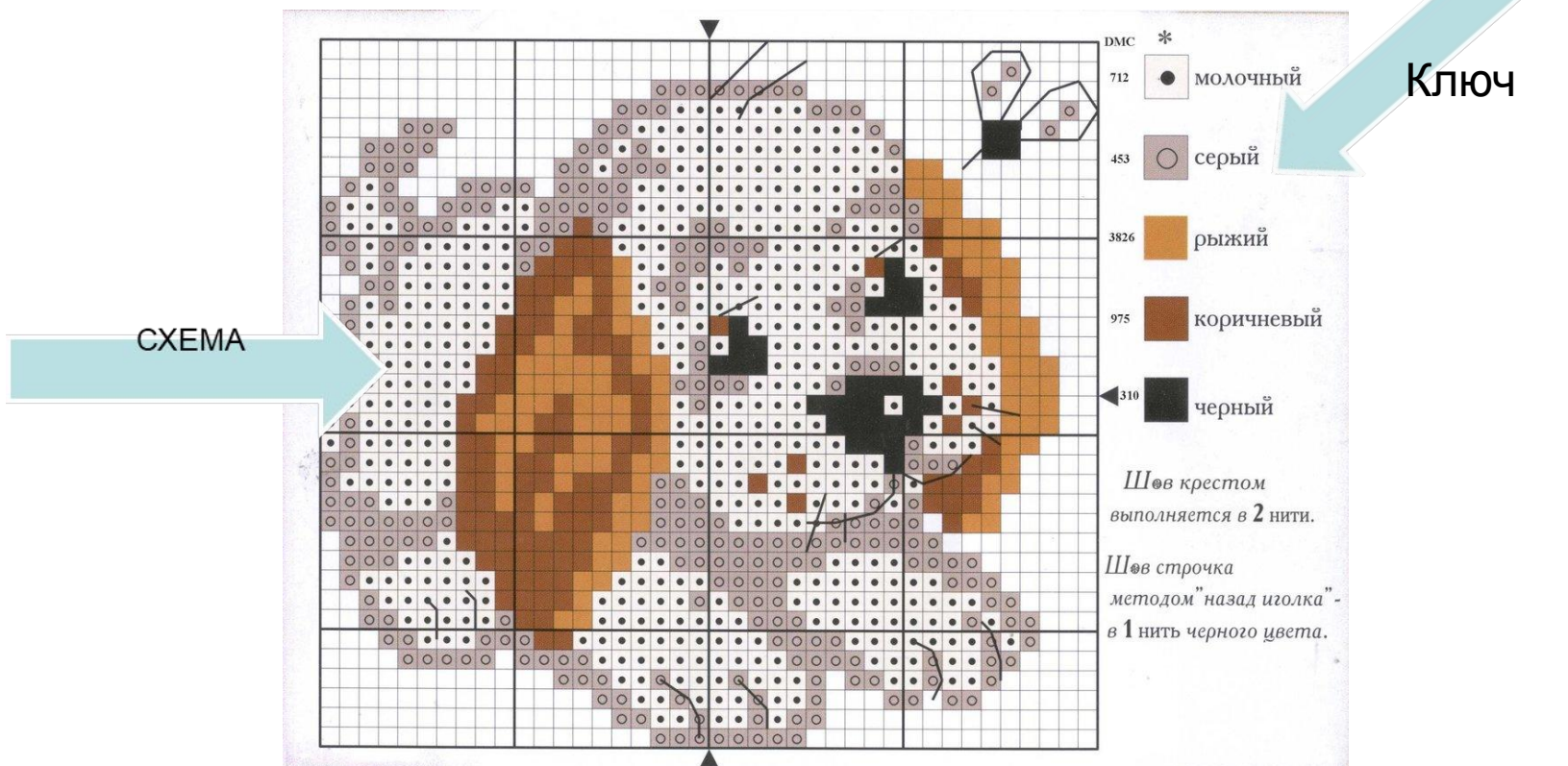


Инструменты:

Пальцы Ножницы Игла Ито

Схема с ключом (легендой)

- Без схемы создание вышивки невозможно.



- СХЕМА – рисунок из значков. Каждый значок обозначает определённый стежок определённого оттенка.
- В КЛЮЧЕ даётся пояснение к каждому значку.

Раньше схемы отрисовывали вручную.

- Сейчас пользуются специальными программами.
- Схемы можно хранить на компьютере (флешке) в различных цифровых форматах.

ФОРМАТЫ

- Самый традиционный - .jpg (то есть картинка).
- Также это может быть .pdf
- Есть специальные форматы, в которых схему можно редактировать. Опытные мастера работают именно с ними.

Виды пялец







НИТКИ

Мулине — пряжа, полученная заводским способом или ручной выделкой, произведенная специально для вышивания или других видов рукоделия. Мировые бренды производителей мулине — **DMC, Madeira и Anchor.**

Достаточно качественные – Gamma и Bestex.
В основном мулине продаются мотками по 8 (DMC, Gamma, Anchor), 10 (Madeira) и 20 метров (им. Кирова), в некоторых магазинах можно приобрести нитки на метры.

У каждого производителя мулине свой набор цветов, для подбора цвета можно использовать карту цветов (каталог с образцами ниток каждого цвета). Если в схеме вышивания указаны цвета для одной марки мулине и требуется для вышивки использовать нитки другого производителя, то руководствуются таблицами перевода цветов мулине из одной марки в другую или сравнивая оттенки с помощью карт цветов.

01	Номер цвета	02	Номер цвета	03	Номер цвета	04	Номер цвета	05	Номер цвета	06	Номер цвета
	0101 (1)		0602		1002 (23)		1402		1702		2102
	0102		0604 (15)		1004 (24)		1404		1704		2104 (42)
	0103 (115)		0606 (16)		1006 (25)		1406 (171)		1706		2106 (43)
	0202 (2)		0608 (17)		1008		1408		1708		2108 (44)
	0204		0702 (18)		1010 (26)		1410 (172)		1710		2110 (45)
	0206 (3)		0704		1012		1412		1712		2112 (46)
	0302		0706		1102		1502		1714		2202
	0304		0708		1104		1504		1802		2204
	0306		0710		1106		1506 (173)		1804		2206 (48)
	0402		0712 (22)		1108		1508		1806		2208 (49)
	0404 (174)		0802 (19)		1110 (27)		1510		1808		2210
	0406 (175)		0804		1112		1602		1902		2212 (50)
	0502 (4)		0806		1202 (31)		1604		1904		2302
	0504 (5)		0808 (28)		1204 (32)		1606		1906		2304
	0506 (6)		0810 (29)		1206 (34)		1608		1908		2306
	0508 (7)		0902		1208 (35)		1610 (38)		1910		2308
	0510 (8)		0904		1302 (36)		1612		2002		2310 (58)
	0512 (13)		0906 (30)		1304 (37)		1614		2004		2312 (59)

Kolor Colour Farbe Ljaer	1	Kolor Colour Farbe Ljaer	2	Kolor Colour Farbe Ljaer	3	Kolor Colour Farbe Ljaer	4	Kolor Colour Farbe Ljaer	5	Kolor Colour Farbe Ljaer	6	Kolor Colour Farbe Ljaer	7	Kolor Colour Farbe Ljaer	8
1501		1560		1587		1635		1669		1775		1762		1791	
1512		1561		1586		1636		1670		1730		1763		1792	
1504		1564		1591		1633		1671		1722		1764		1793	
1523		1565		1610		1645		1673		1732		1769		1794	
1522		1563		1611		1646		1674		1733		1770		1795	
1527		1566		1612		1647		1692		1754		1771		1796	
1528		1574		1613		1648		1693		1755		1772		1797	
1529		1578		1619		1649		1700		1752		1774		1798	
1540		1579		1620		1641		1701		1756		1735		1799	
1541		1580		1631		1658		1719		1757		1779		1800	
1542		1581		1632		1659		1703		1758		1780		1801	
1558		1582		1634		1665		1704		1759		1781		1787	
1545		1583		1629		1666		1712		1751		1782		1804	
1539		1584		1630		1667		1713		1761		1788		1802	
1546		1585		1655		1668		1714		1760		1789		1803	

Нити могут быть монохромные или меланж. Также применяется металлик.





**Чаще нити хлопковые,
но
используются
шерстяные,
шёлковые,
сатиновые.**



КАНВА и РАВНОМЕРНАЯ ТКАНЬ

- Канва - (франц. canevas) - сетчатая хлопчатобумажная (реже льняная) ткань. Применяется как основа или трафарет для вышивания.









Аида 8

Аида 11


Аида 14

Аида 16

Аида 18


Название	Кол-во клеток в 10 см	Годится для...
Aida8 (Аида-детская)	32	Применяется в школах как учебное пособие. Имеет широкое квадратное переплетение, особенно подходит для вышивания крестом и полукрестом.
Aida11 (Перл-Аида)	43	Хорошо подходит для скатертей, дорожек, салфеток, книжных обложек и т.д. По ней вышиваются простейшие мотивы.
Aida14 (Штерн-Аида)	55	Самый популярный размер. По этой канве можно выполнять изысканные, утонченные и элегантные мотивы. Очень подходит для фольклорных тем.
Aida16	63	Нечто среднее между Aida14 и Aida18. Используется, когда зрение не позволяет работать с совсем уже мелкими крестиками.
Aida18 (Файн-Аида)	70	Специально предназначена для вышивки крестом, имеющей «точечный» характер. Здесь делается расчет на элегантность мелкого креста.
Aida20	79	Для мелких ювелирных работ, выполненных гобеленовым стежком.

Первый шаг:




Проложите первоначальный косой стежок, направляя иглу вертикально сверху вниз.

Второй шаг:

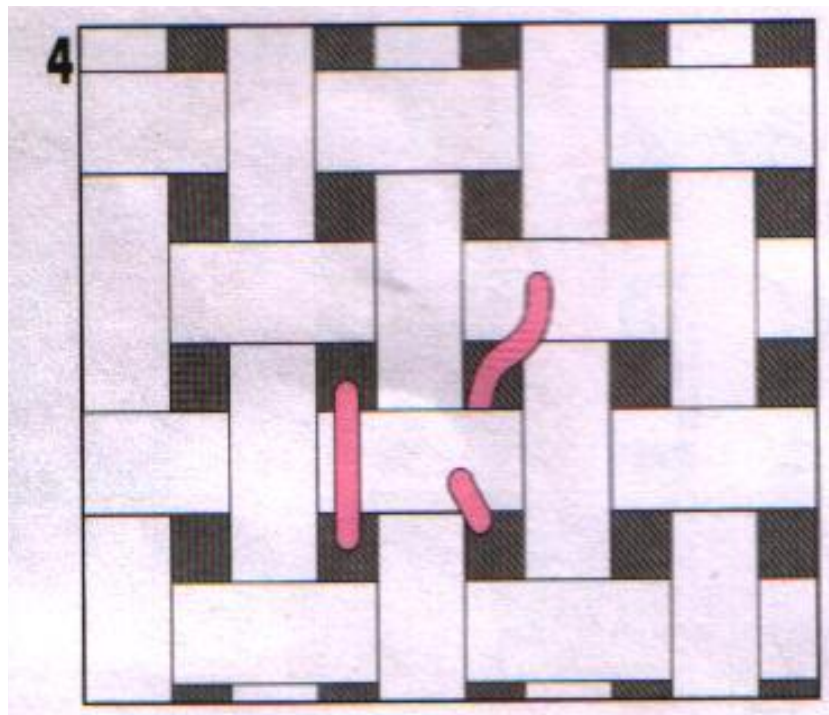


Завершите шов обратным косым стежком, направляя иглу вертикально сверху вниз.

Так выглядит простой шов крестиком



Изнаночная сторона работы



Выполнение горизонтальных рядов

