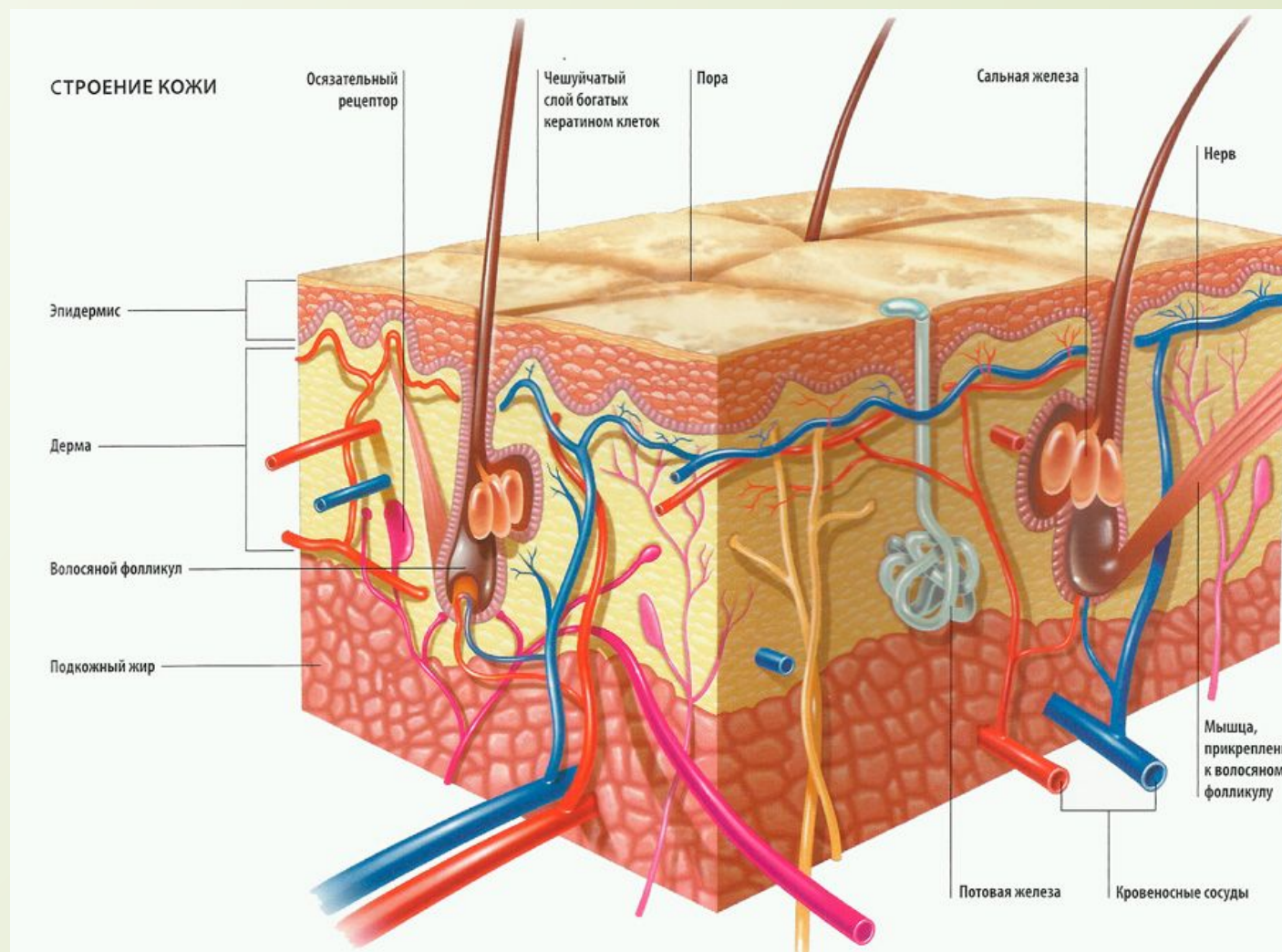


Поверхностные химические пилинги в anti-age терапии

Пономарева Э. А.

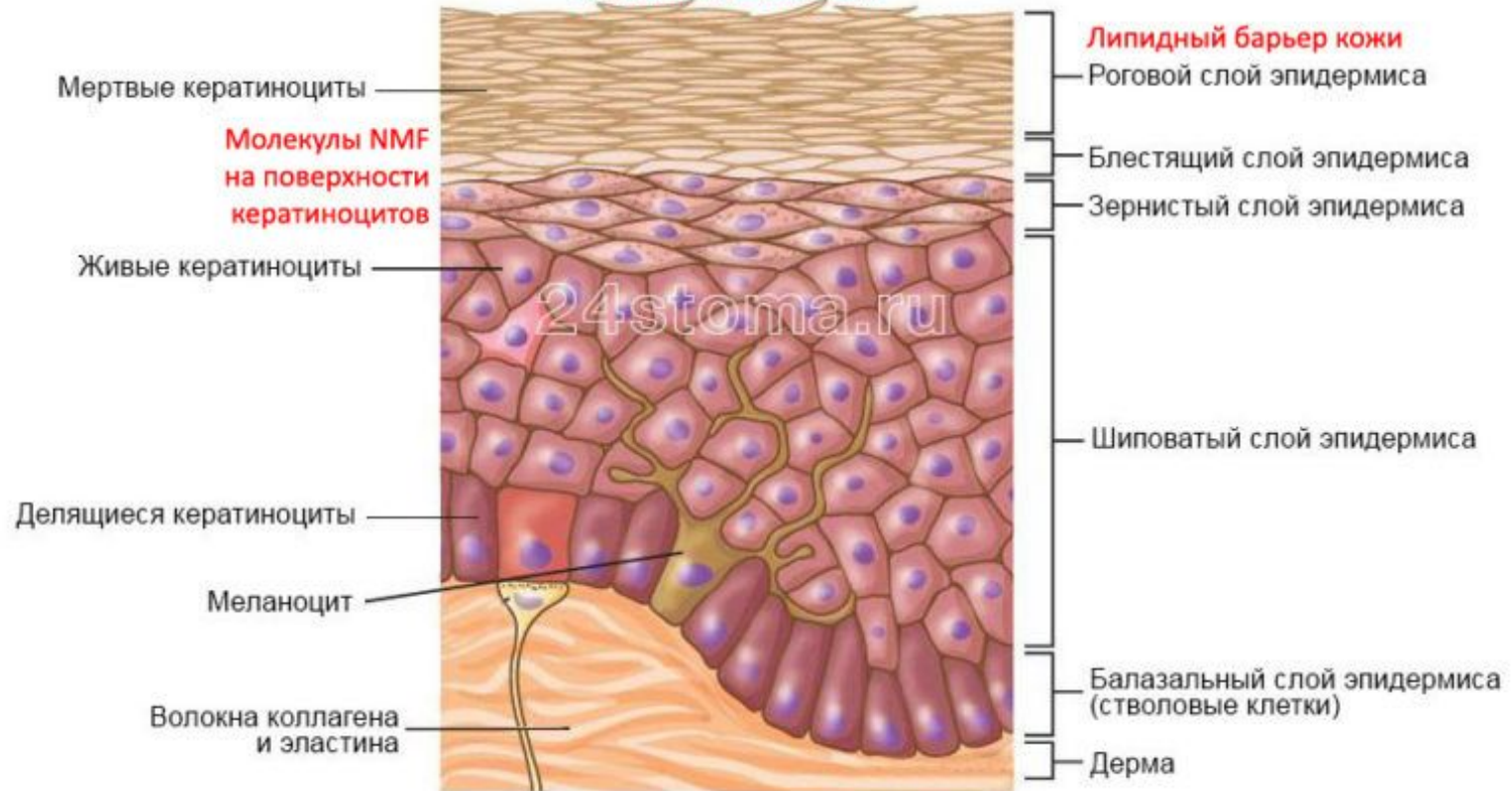
Для того чтобы понимать как пилинг воздействует на кожу, нужно понимать как устроена кожа.

Гистологически различают 3 отдела кожи - эпидермис (надкожица), дерма (собственно кожа), гиподерма (подкожно-жировая клетчатка).



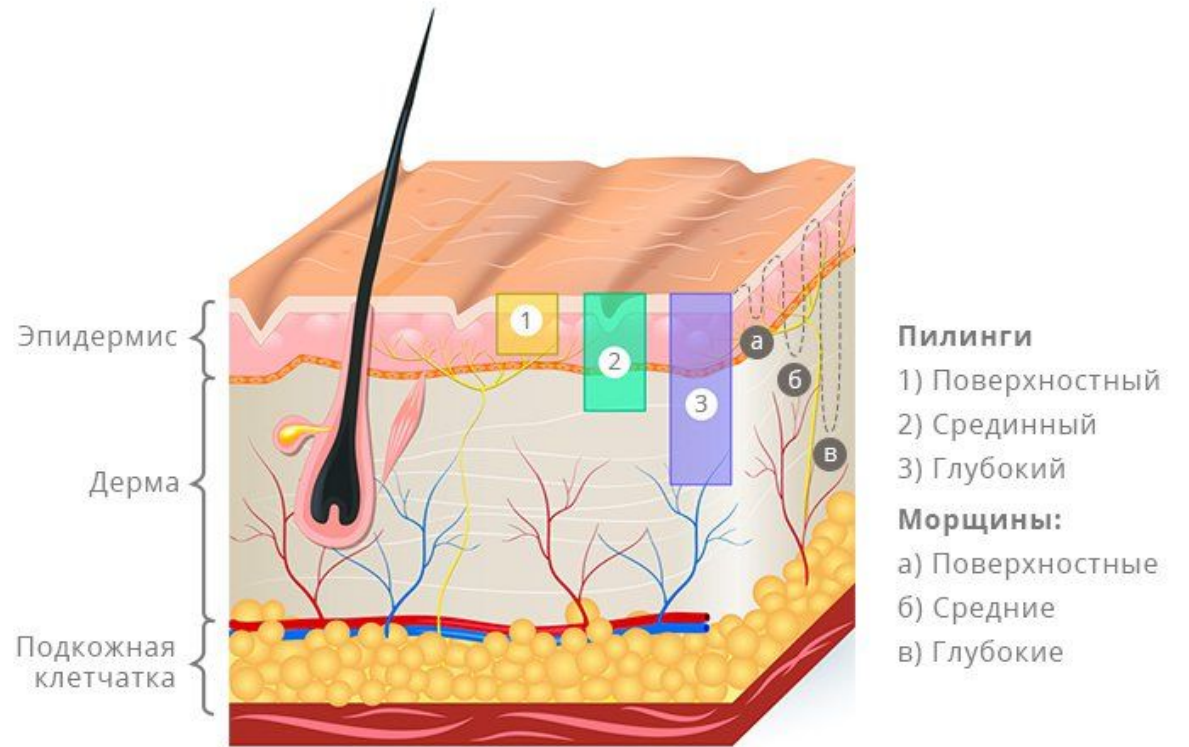
СТРОЕНИЕ ЭПИДЕРМИСА

Гидролипидная мантия



ЭПИДЕРМИС состоит из 5-ти слоев клеток. Базальный, шиповатый, зернистый, блестящий, роговой.

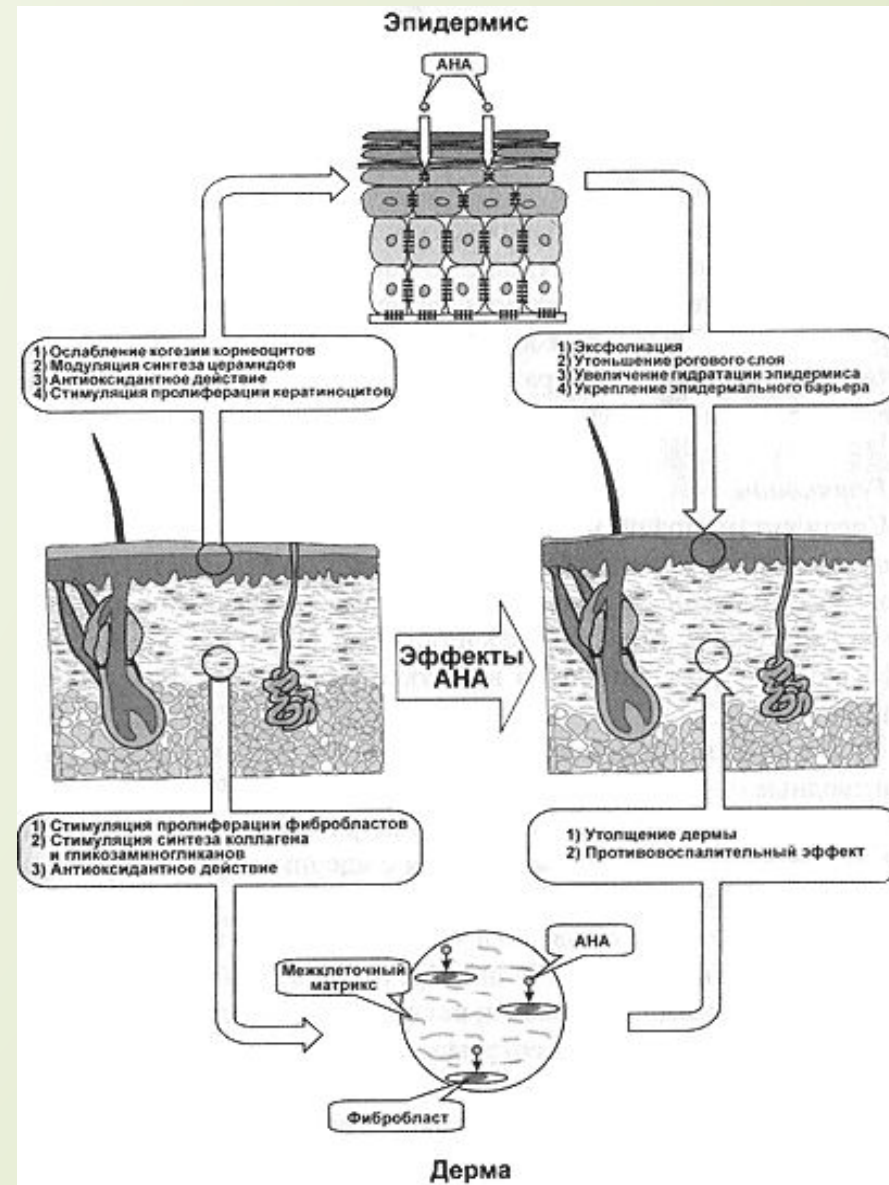
Поверхностный химический пилинг – это намеренное повреждение верхнего слоя кожи кислотами в пределах рогового слоя эпидермиса. Это наиболее щадящий из всех химических пилингов, он требует минимальной подготовки и не оставляет следов, требующих заживления.



Существует несколько видов поверхностных химических пилингов:

- С АНА (фруктовыми) кислотами;
- С ВНА кислотами;
- Поверхностный ретиноевый пилинг .

Под действием АНА кислот эпидермис становится тоньше, а дерма утолщается. Роговой слой становится более упругим и эластичным, а на коже разглаживаются мелкие морщины.



Показания к поверхностным химическим пилингам:

- фотостарение, хроностарение;
- гиперпигментация;
- не ровный рельеф кожи;
- тусклый цвет лица;
- АКНЕ;
- угревая сыпь;
- камедоны;
- постакне;
- сухость кожи;
- гиперкератоз;
- хлоазма;
- веснушки;
- себорея;
- вросшие волосы;
- стрии;
- используется как предварительная подготовка перед срединным пилингом;
- стареющая и увядающая кожа;
- при неоднородности структуры кожи и расширенных порах;





Противопоказания:

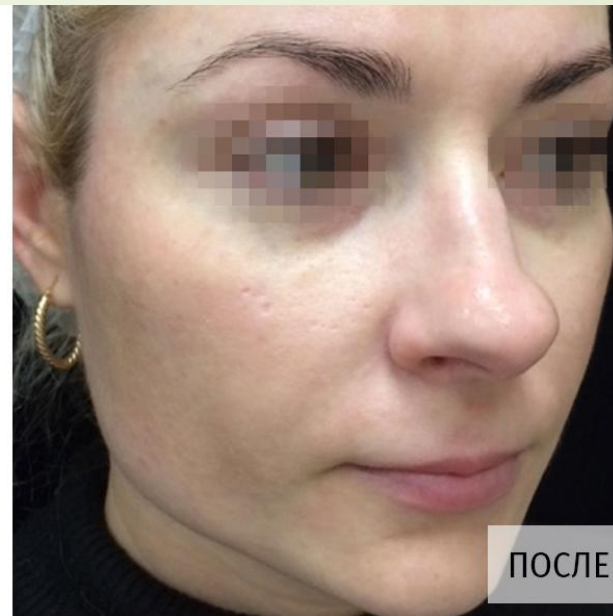
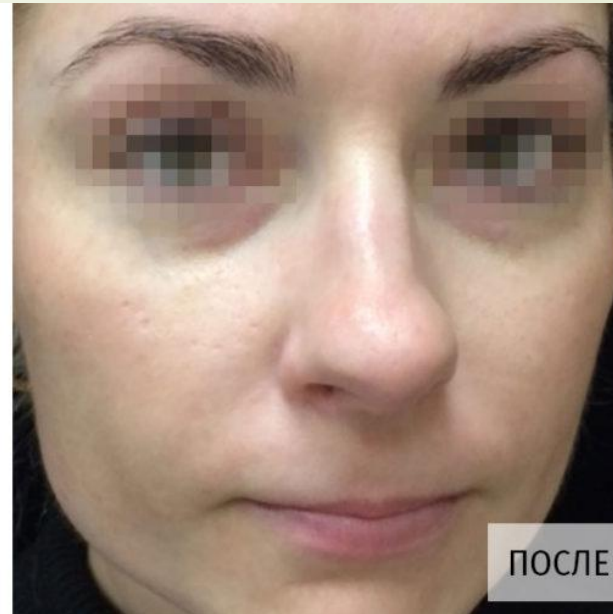
- кожные вирусные инфекции;
- акне в стадии обострения;
- тяжёлое течение гипертонической болезни;
- гипертермия;
- заболевания щитовидной железы;
- открытые и свежие раны на лице;
- беременность и лактация,
- купероз;
- чувствительная, тонкая кожа;
- аллергия;
- применение ретиноидов и проведение курса химиотерапии;
- соматические заболевания.

Сейчас поверхностные пилинги очень востребованы, это одна из самых популярных косметологических процедур. Они безопасны и эффективны, в anti-age терапии для улучшения цвета лица и общего вида кожи, потому что работа идет лишь с роговым слоем эпидермиса. Придется запастись терпением – полный курс состоит из восьми – двенадцати процедур с двухнедельным интервалом. Преимущество - процедуры никак не нарушают привычного ритма жизни, наоборот, после пилинга кожа имеет яркий и здоровый вид.



В результате эксфолиации лекарственные средства значительно легче проникают вглубь кожи. Кроме того, поверхностный пилинг может стать отличной подготовкой к последующему срединному пилингу - кожа постепенно привыкает к раздражению, роговой слой сглаживается, минимизируется риск гиперпигментации после срединного пилинга.







Спасибо за внимание!