

Ситуационный Центр Губернатора Вологодской области

Концепция

Организация работы Ситуационного центра Губернатора

Губернатор Вологодской области
Кувшинников Олег Александрович

Координационная комиссия по развитию и использованию информационных ресурсов
Ситуационного центра

Председатель - **А.В. Кожевников**, заместитель Губернатора области

Члены комиссии – представители Администрации Губернатора области Правительства области, Департамента стратегического планирования области

Секретарь – **А.А. Никуличев**, Председатель комитета информационных технологий и телекоммуникаций области

*разработка и согласование регламента информационного взаимодействия Ситуационного центра;
согласование регламента работы Ситуационного центра;
определение перечня информационных ресурсов Ситуационного центра*

Ситуационный центр Губернатора –

Руководитель - **А.А. Никуличев**, председатель комитета информационных технологий и телекоммуникаций области

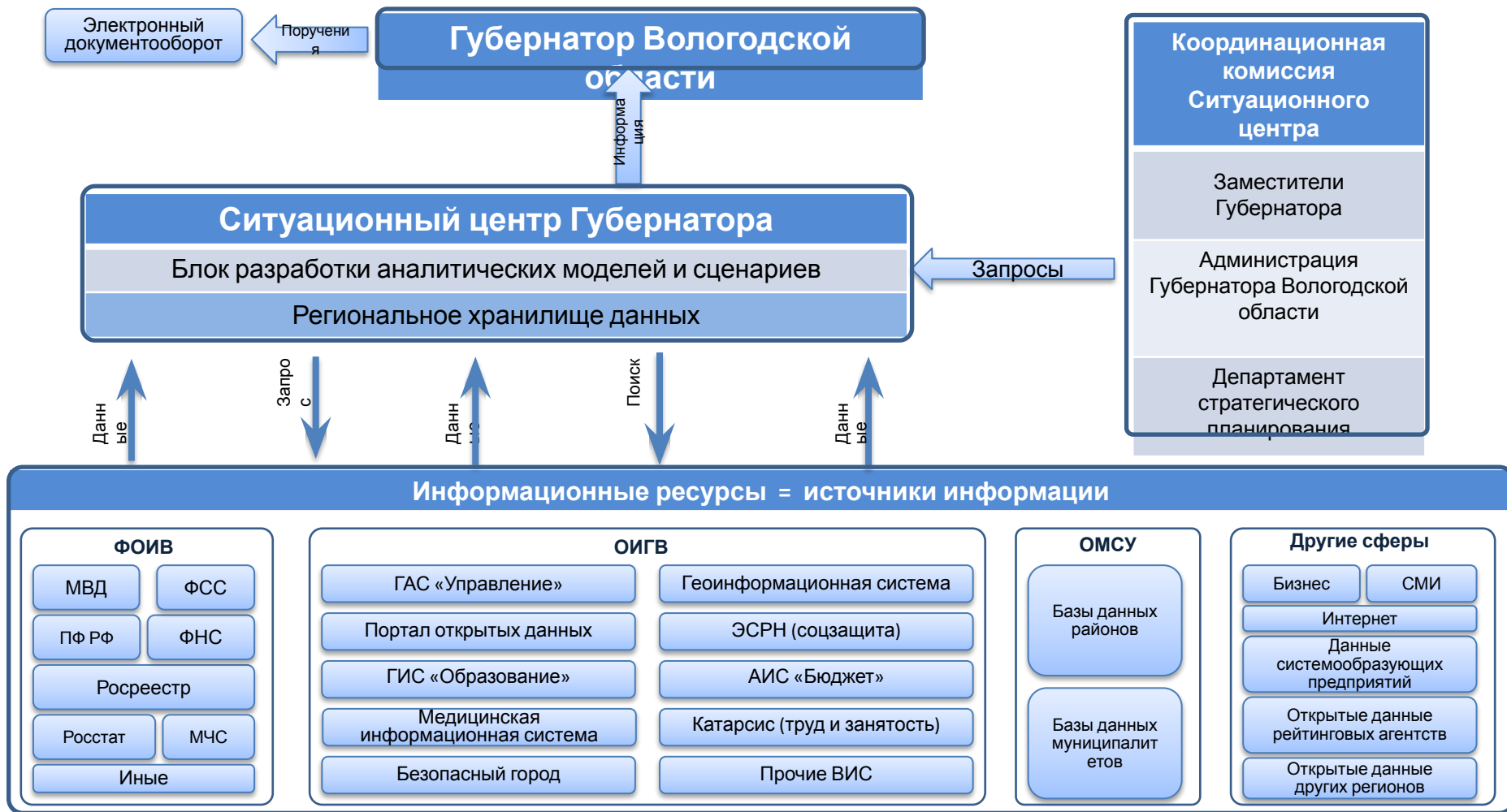
организует работу Ситуационного центра, организует информационно-аналитическое и программно-техническое обеспечение деятельности Ситуационного центра

Подразделение обеспечения деятельности Ситуационного центра –

БУ ВО «Электронный регион»

в соответствии со своим уставом осуществляет программно-техническое и информационно-аналитическое обеспечение деятельности Ситуационного центра

Информационные потоки



Обеспечение деятельности



Запросы

Социально-экономическая
ситуация в области

Сельское хозяйство

Промышленность

Лесное хозяйство

Торговля и услуги

Инвестиции

Рынок труда

Уровень жизни

Паспорт муниципального
образования

Демография

Строительство и ЖКХ

Внешнеэкономическая
деятельность

Демография организаций

Банковская сфера

Финансы организаций

Малое
предпринимательство

КРІ ОИГВО

Теневая экономика

Моногорода

Антикризисное управление

Образование

Здравоохранение

Социальная защита

Культура и туризм

Физическая культура и спорт

Транспорт и связь

КРІ ОМСУ

Схема территориального
планирования

Топливо-энергетический
комплекс

Гражданская защита

Государственный заказ

Дорожное хозяйство

Имущественные отношения

Государственная служба

Экология

Наука и инновации

Запрос. Сельское хозяйство

Сельско

е
ХОЗЯЙСТВ



Основные
показатели
сельского
хозяйства

Производство
основных видов
сельхозпродукции

Растениеводство

Животноводство

Продукция сельского
хозяйства по
категориям хозяйств



Количество сельхоз-
товаропроизводителей
по категориям



Инвестиции в основной
капитал, направленные на
развитие
агрпромышленного
комплекса



Индекс физического объема
продукции сельского
хозяйства
по категориям хозяйств



Среднесписочная
численность
работников
организаций



Общая площадь
земель
сельхозназначения



Численность
постоянного
сельского населения
на начало года



Среднемесячная
начисленная
зарплата
работников
организаций




Индекс цен
производителей
сельхозпродукции



Экспорт и импорт
продовольственных
товаров и
сельскохозяйственного



Средние
потребительские цены
на отдельные
продовольственные



Запрос. Сельское хозяйство

Сельско

е
ХОЗЯЙСТВ



Основные
показатели
сельского
хозяйства

Производство
основных видов
сельхозпродукции

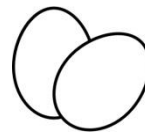
Растениеводство

Животноводство

Производство
молока



Производство яиц



Производство мяса




Валовой сбор зерна



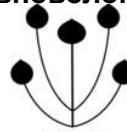
Валовой сбор
овощей



Валовой сбор
картофеля



Валовой сбор
льноволокна



Запрос. Сельское хозяйство

Сельско

е
ХОЗЯЙСТВ



Основные
показатели
сельского
хозяйства

Производство
основных видов
сельхозпродукции

Растениеводство

Животноводство

Производство
продукции
растениеводства по
категориям хозяйств



Урожайность
сельскохозяйственных
культур



Валовой сбор овощей



Индекс физического
объема продукции
растениеводства
по категориям хозяйств




Валовой сбор
зерновых культур



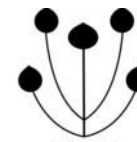
Посевные площади
сельскохозяйственных
культур



Валовой сбор
картофеля



Валовой сбор
льноволокна



Запрос. Сельское хозяйство

Сельско

е
ХОЗЯЙСТВ




Основные
показатели
сельского
хозяйства

Производство
основных видов
сельхозпродукции

Растениеводство

Животноводство

Производство
продукции
животноводства по
категориям хозяйств




Производство
молока



Индекс физического
объема продукции
животноводства
по кат
яйств



Производство яиц



Поголовье скота



Производство мяса



Средний надой
молока на одну
корову

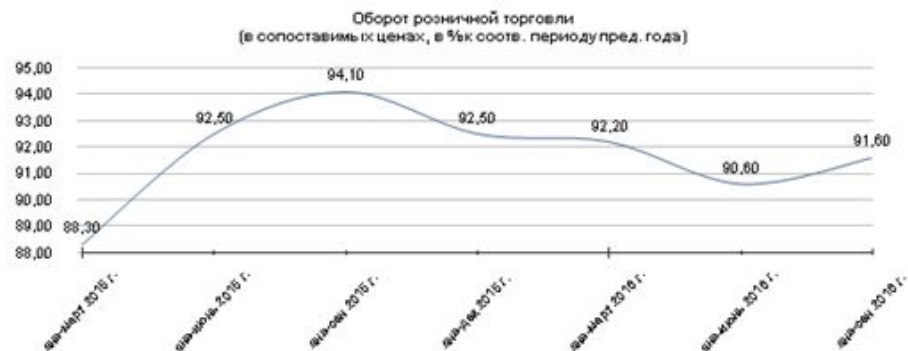


Средняя
яйценоскость
одной кури-



Запрос. Социально-экономическая ситуация в области

Аналитическая записка по социально-экономическому развитию Вологодской



- населению области оказано платных услуг на 40,52 млрд. рублей, на 1,8% меньше по сравнению с январем-сентябрем 2016 года.

Структура платных услуг в январе-сентябре 2016 года, %



В сентябре 2016 (к декабрю 2015 г.):

- цены и тарифы на потребительском рынке области увеличились на 3,68%, в том числе продовольственные товары подорожали на 1,86%, непродовольственные подорожали – на 5,84%, платные услуги населению подорожали – на 3,84%.

Запрос. Социально-экономическая ситуация в районах

Фрагмент ежемесячного паспорта муниципального образования – Бабаевского муниципального района

Показатели паспорта МО субъекта РФ

Территория: Бабаевский район

Источник данных: Статистические данные

Показатели		январь 2015 г.	январь-февраль 2015 г.	январь-март 2015 г.	январь-апрель 2015 г.
Промышленное производство					
Объем отгруженных товаров собственного производства, выполненных работ и услуг собственными силами (по крупным и средним организациям)	тыс. рублей	18 259,30	35 373,20	53 212,60	67 784,10
в т. ч. Добыча полезных ископаемых	тыс. рублей				
Обрабатывающие производства	тыс. рублей	1 328,00	2 905,00	5 870,10	7 370,60
Производство и распределение электроэнергии, газа и воды	тыс. рублей	16 931,30	32 468,20	47 342,50	60 413,50
Индекс промышленного производства (полный круг)	% к соот. периоду пред. года	116,20	103,20	101,50	99,70
в т. ч. Добыча полезных ископаемых	% к соот. периоду пред. года				
Обрабатывающие производства	% к соот. периоду пред. года	101,90	87,80	84,40	84,50
Производство и распределение электроэнергии, газа и воды	% к соот. периоду пред. года	127,20	114,40	115,50	112,70
Сельское хозяйство					
Поголовье скота и птицы в сельхозорганизациях					
крупный рогатый скот	голов	971,00	940,00	1 002,00	997,00
в том числе коровы	голов	408,00	403,00	408,00	420,00
свиньи	голов				
птица	голов				
Производство продукции животноводства в сельхозорганизациях					
мясо скота и птицы (в живом весе)	тонн	5,00	13,00	18,00	24,00
молоко	тонн	78,00	142,00	234,00	347,00
яйца	тыс. штук				

Фрагмент годового паспорта муниципального образования – Шекснинского муниципального района

Показатели паспорта МО субъекта РФ

Территория: Шекснинский район

Источник данных: Статистические данные

Факты		2013	2014	2015
Промышленное производство				
Объем отгруженных товаров собственного производства, выполненных работ и услуг собственными силами (по крупным и средним организациям)	млрд. руб.	5,94	6,59	5,86
в т.ч. Добыча полезных ископаемых	млрд. руб.			
Обрабатывающие производства	млрд. руб.	5,60	6,23	5,45
Производство и распределение электроэнергии, газа и воды	млрд. руб.	0,33	0,36	0,41
Индекс промышленного производства (полный круг)	% к пред. году	104,00	107,20	88,60
в т.ч. Добыча полезных ископаемых	% к пред. году	168,90	189,20	20,10
Обрабатывающие производства	% к пред. году	105,90	106,50	90,10
Производство и распределение электроэнергии, газа и воды	% к пред. году	77,90	93,50	106,00
Сельское хозяйство				
Объем продукции сельского хозяйства во всех категориях хозяйств	тыс. руб.	1 505 923,00	2 169 644,00	2 594 689,00
в т.ч. по видам:				
растениеводство	тыс. руб.	424 066,00	535 425,00	605 736,00
животноводство	тыс. руб.	1 081 857,00	1 634 219,00	1 988 953,00
в т.ч. по категориям хозяйств				
сельхозорганизации	тыс. руб.	1 226 517,00	1 835 687,00	2 241 189,00
хозяйства населения	тыс. руб.	256 745,00	300 170,00	333 311,00
крестьянские хозяйства	тыс. руб.	22 661,00	33 787,00	20 189,00

Этапы развития

I этап – подсистема представления информации

- 14 млн. руб. Создание подсистемы аналитических панелей
- Разработка мобильного приложения
- Интеграция с ГАС «Управление»
- Развертывание серверной инфраструктуры



Предоставление Губернатору аналитической информации на основе **статистических** данных

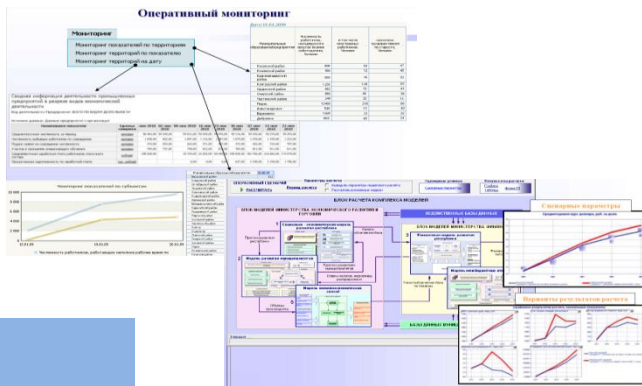
II этап - подсистема сбора, хранения и управления информацией

- 10-60 млн. руб. **1 очередь**
- Портал открытых данных
- Геоинформационная система
- АИС «Бюджет»
- ГИС «Образование»

- 10-60 млн. руб. **2 очередь (10-60 млн. руб)**
- ЭСРН (соцзащита)
- Катарсис (труд и занятость)
- Здравоохранение
- ЖКХ



Предоставление Губернатору аналитической информации на основе **оперативных** данных органов власти. Разработка моделей отраслевого прогнозирования



III этап - подсистема информационно-аналитической поддержки управления регионом

- ? Подсистема моделирования и прогнозирования

Предоставление Губернатору инструментария сценарного **прогнозирования** информации

▣ **Ярославская область – 12 чел.**

Информационно-аналитическое обеспечение деятельности СЦ - управление информационных ресурсов Правительства области

Информационно-технологическое обеспечение деятельности СЦ, в том числе работы по защите информации, - департамент информатизации и связи области

▣ **Ямало-Ненецкий автономный округ – 19 чел.**

Куратор Ситуационного центра - руководитель ОИГВ, на который возложены задачи по обеспечению функционирования Ситуационного

Подразделение обеспечения деятельности Ситуационного центра – ГКУ «Управление по обеспечению деятельности Ситуационного центра Губернатора Ямало-Ненецкого автономного округа»

▣ **Томская область – 7 чел.**

Куратор Ситуационного центра – ОИГВ Томской области, структурное подразделение Администрации Томской области

Подкомиссия по развитию и использованию информационных ресурсов Ситуационного центра

Подразделение обеспечения деятельности Ситуационного центра

Потребность в кадровых и финансовых ресурсах

Подразделение обеспечения деятельности Ситуационного центра – БУ ВО «Электронный регион»

Структурное подразделение (отдел)

Начальник отдела – 1 чел.

Заместитель начальника отдела – главный инженер – 1 чел.

программно-техническое обеспечение деятельности СЦ (2 чел. – технические специалисты)

- интеграция различных информационных ресурсов;
- техническое обслуживание и программное сопровождение Ситуационного центра;
- организация и проведение комплекса работ по обеспечению защиты информации в Ситуационном центре в пределах своей компетенции;
- участие в комплексной подготовке и реализации в рамках возложенных задач, мероприятий в Ситуационном центре

информационно-аналитическое обеспечение деятельности СЦ

(8 чел. – аналитики, специалист по компьютерному дизайну)

- оперативный поиск и обработка структурированной и неструктурированной информации (Big Data)** о жизнедеятельности региона из разных источников (информационных систем, отчетности, Портала открытых данных, СМИ, сайтов и др.) , предоставление обобщенной и детализированной информации в требуемом разрезе;
- когнитивный анализ и имитационное моделирование жизнедеятельности региона**
- оценка текущей ситуации во всех сферах деятельности региона;
 - поиск дополнительных возможностей, предупреждение и выявление угроз и рисков;
 - выявление определяющих факторов и оперативное формулирование актуальных проблем;
 - быстрая и обоснованная подготовка рекомендаций
- своевременное и наглядное представление отчетной, аналитической и прогнозной информации, необходимой для принятия решений** оперативного и стратегического характера, с применением средств деловой графики, картографической информации,

ФОТ на вводимые штатные единицы (с сопоставления информации
начислениями)

7 036 191 22 (на год)

Справочно: Расчет ФОТ

	Начальник отдела	Зам. начальника отдела	Главный специалист	Итого в месяц
Кол-во единиц	1	1	10	12
Оклад	15 840,00	14 742,00	14 742,00	14 742,00
	100	100	100	
Доплата за интенсивность	15 840,00	14 742,00	14 742,00	45 324,00
	20	20	20	
Доплата за выслугу лет	3 168,00	2 948,40	2 948,40	2 948,40
Итого	34 848,00	32 432,40	32 432,40	63 014,40
Районный коэффициент	5 227,20	4 864,86	4 864,86	
Итого	40 075,20	37 297,26	37 297,26	114 669,72
Всего	40 075,20	37 297,26	372 972,60	450 345,06

Годовой ФОТ	5 404 140,72	
Премии	0,00	
ИТОГО зарплата	5 404 140,72	
Начисления 30,2%	1 632 050,50	
Всего ФОТ с нач.	7 036 191,22	на год