

Федеральное государственное бюджетное образовательное учреждение
высшего образования «Уральский государственный медицинский университет»
Министерства здравоохранения Российской Федерации

Кафедра "Общественного здоровья и здравоохранения«

Тема: Мероприятия по снижению распространения злокачественных новообразований среди женщин в Свердловской области

Над проектом работали: студенты группы ОЛД-416:

Асатов Данил Рамазанович

Бугаев Глеб Александрович

Курбанов Фаррух Шухрат угли

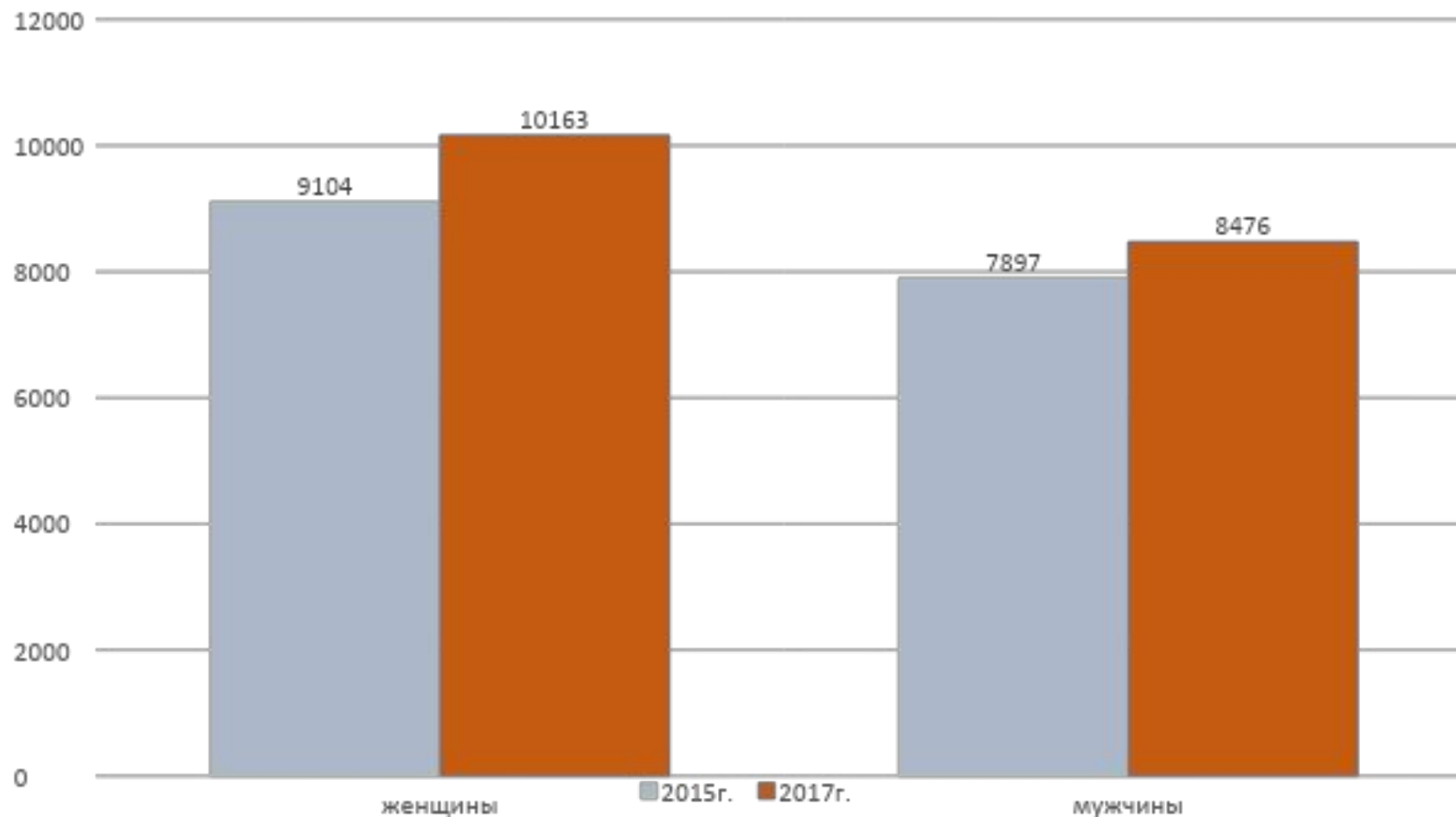
Екатеринбург 2019 г.

План презентации

1. Актуальность работы
2. Цель и задачи исследования
3. Паспорт учебного проекта
4. Список использованной литературы

Актуальность проблемы

Заболеваемость злокачественными новообразованиями населения
Свердловской области за 2015 и 2017гг. (на 100000 населения)



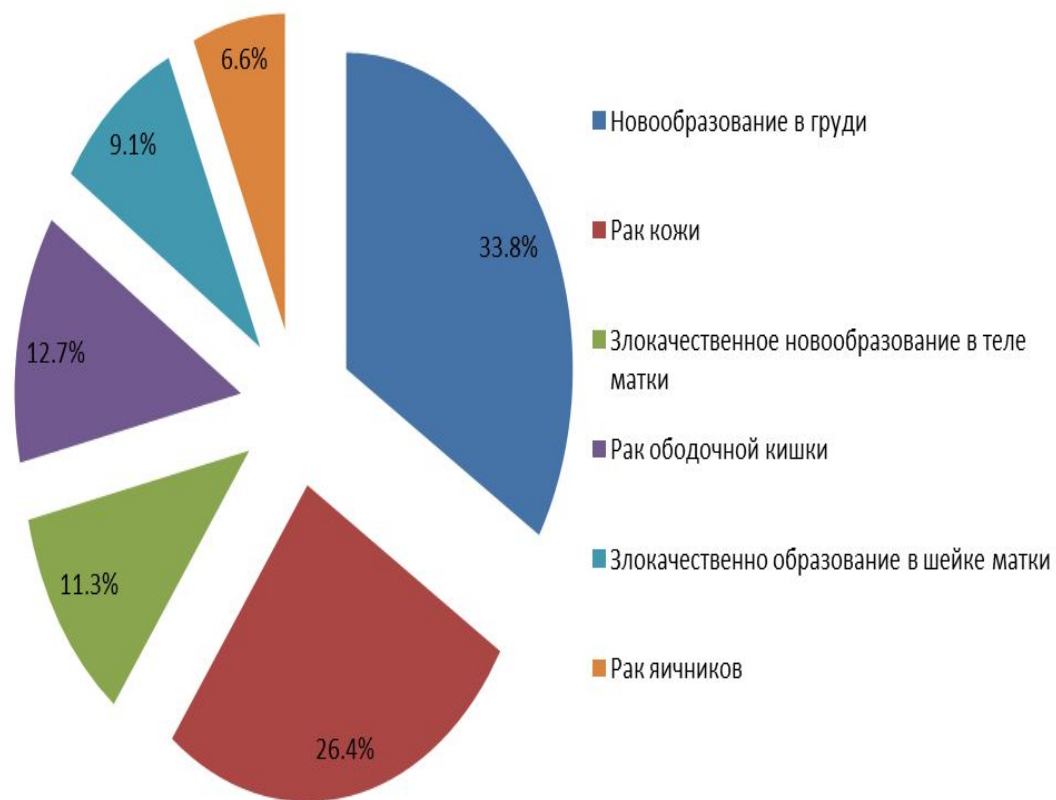
Актуальность проблемы

Заболеваемость женщин злокачественными новообразованиями на территории свердловской области за 2015 и 2017гг. (на 100000 населения).

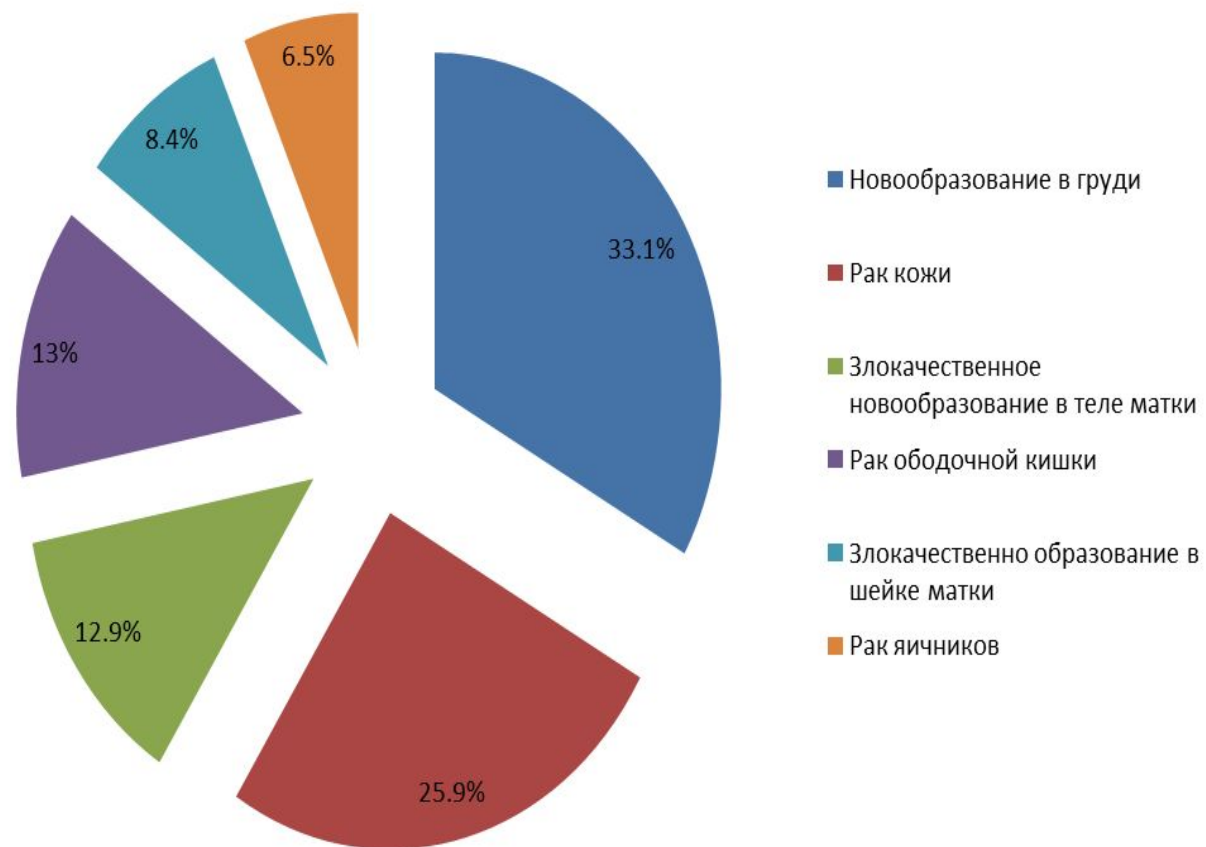
Новообразование	2015г.	2017г.
Новообразование в груди	1903	1968
Рак кожи	1488	1539
Злокачественное новообразование в теле матки	635	766
Рак ободочной кишки	718	778
Злокачественно образование в шейке матки	515	502
Рак яичников	373	387

Актуальность проблемы

2015г.



2017г.



Цель и задачи исследования

Цель: Снижение распространения злокачественных новообразований среди женщин в Свердловской области

Цель и задачи исследования

Задачи исследования:

- Разработка плана профилактических мероприятий направленных на усовершенствование ранней диагностики злокачественных опухолей у женщин
- Разработка плана мероприятий направленных на улучшение лечения злокачественных новообразований на ранних стадиях
- Разработать план мероприятий по прививаю обязательного прохождения профилактических медицинских осмотров и диспансеризации

Паспорт учебного проекта

Основные положения

Наименование направления	Здравоохранение		
Краткое наименование проекта	Профилактика злокачественных новообразований	Срок начала и окончания проекта	01.05.2019-11.05.2025
Куратор проекта	Бугаев Глеб Александрович		
Старшее должностное лицо (СДЛ)	Курбанов Фаррух Шухрат угли		
Функциональный заказчик	Преподаватели кафедры общественного здоровья и здравоохранения		
Исполнители и соисполнители мероприятий проекта	Студенты 4 курса лечебно-профилактического факультета УГМУ: студенты группы ОЛД-416 Асатов Д.Р, Бугаев Г.А, Курбанов Ф.Ш		
Разработчик паспорта проекта	Студенты 4 курса лечебно-профилактического факультета УГМУ: студенты группы ОЛД-416 Асатов Д.Р, Бугаев Г.А, Курбанов Ф.Ш		

Содержание учебного проекта

Цель проекта

Снизить распространения злокачественных новообразований среди женщин в Свердловской области

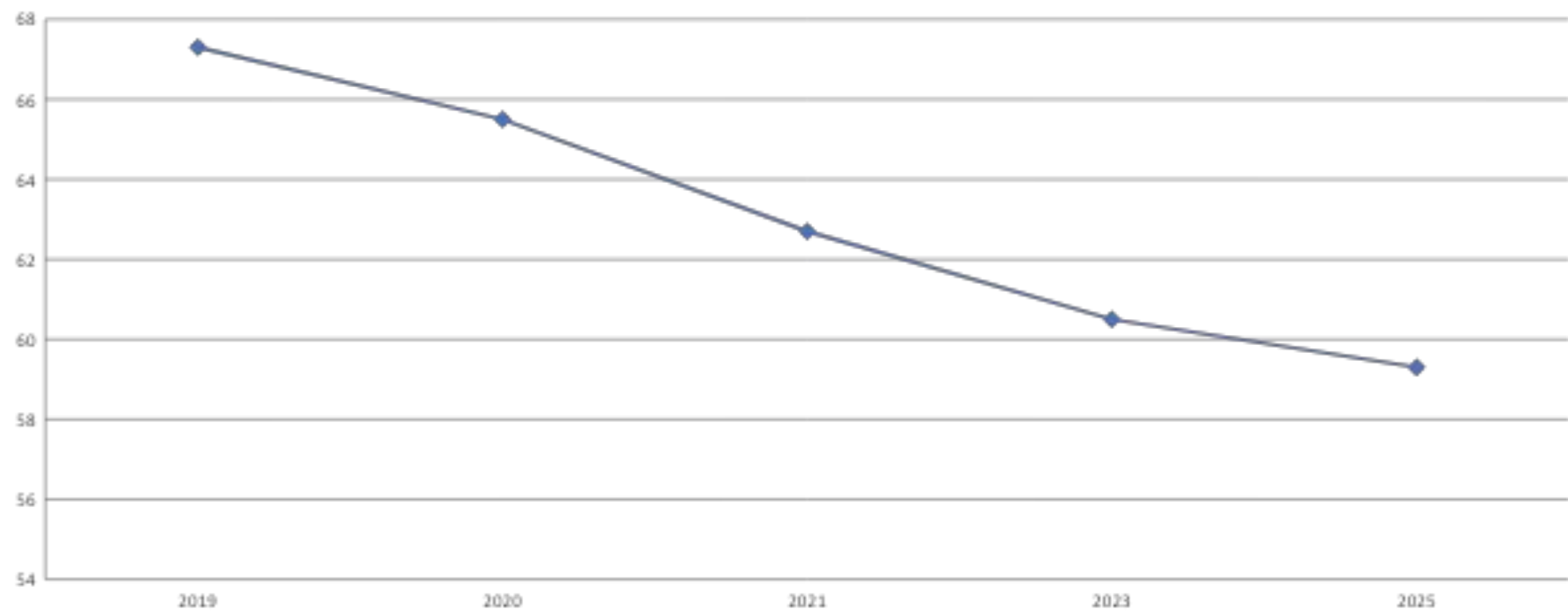
Показатели проекта и их значения по годам

Показатель	Базовое значение	Период, год				
		2019	2020	2021	2023	2025
Новообразование в груди	89,6	86,2	84,1	82,5	80,8	79,1
Рак кожи	70,0	67,3	65,5	62,7	60,5	59,3
Рак яичников	17,6	15,5	13,4	11,8	10,2	8,6
Рак ободочной кишки	35,7	31,9	30,1	28,3	26,5	24,7
Злокачественное новообразование в шейке матки	17,6	15,7	13,8	12,0	10,4	8,8
Злокачественное новообразование в теле матки	34,8	32,1	30,8	28,3	26,3	24,0

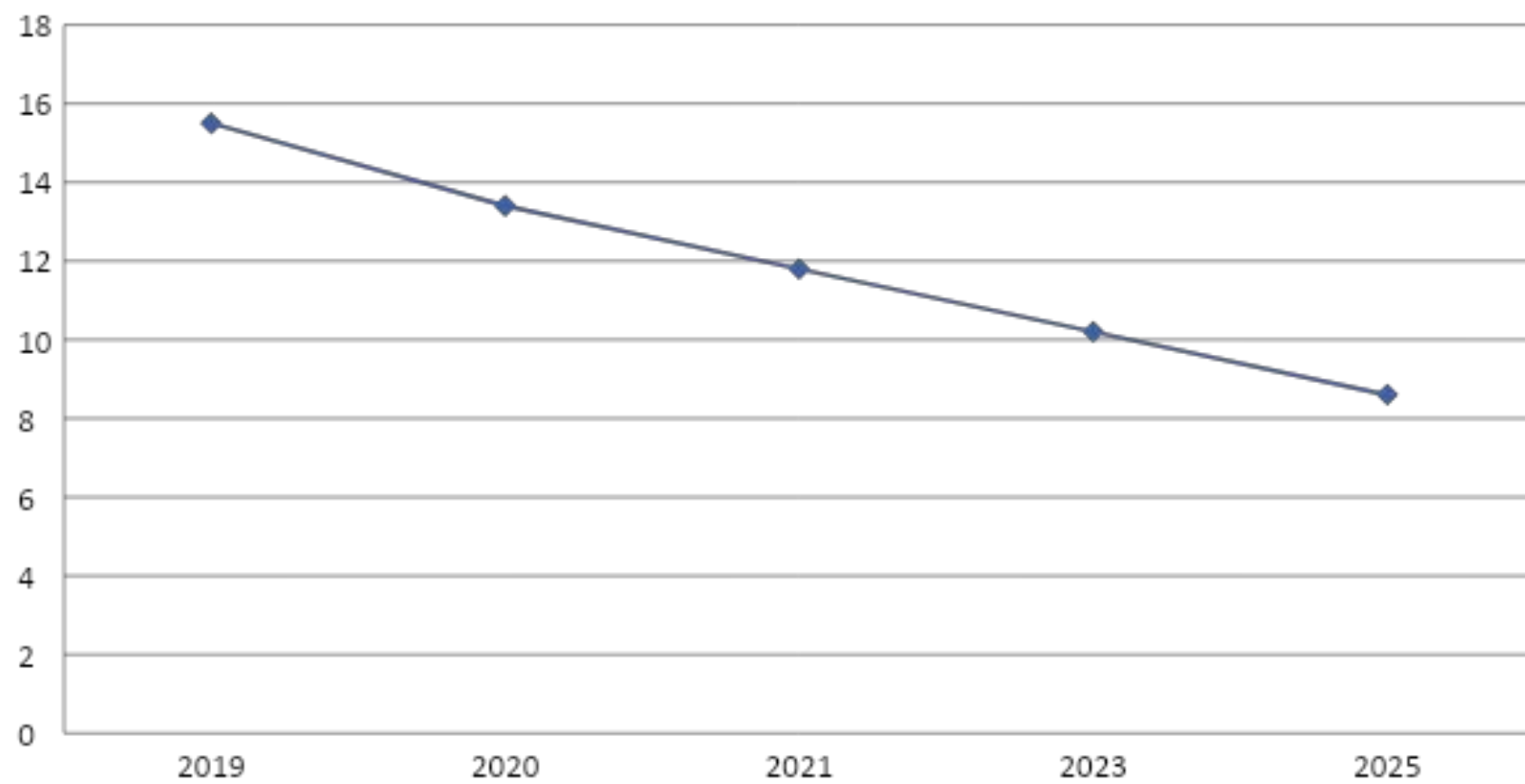
Содержание учебного проекта

Показатели проекта и их значение по годам

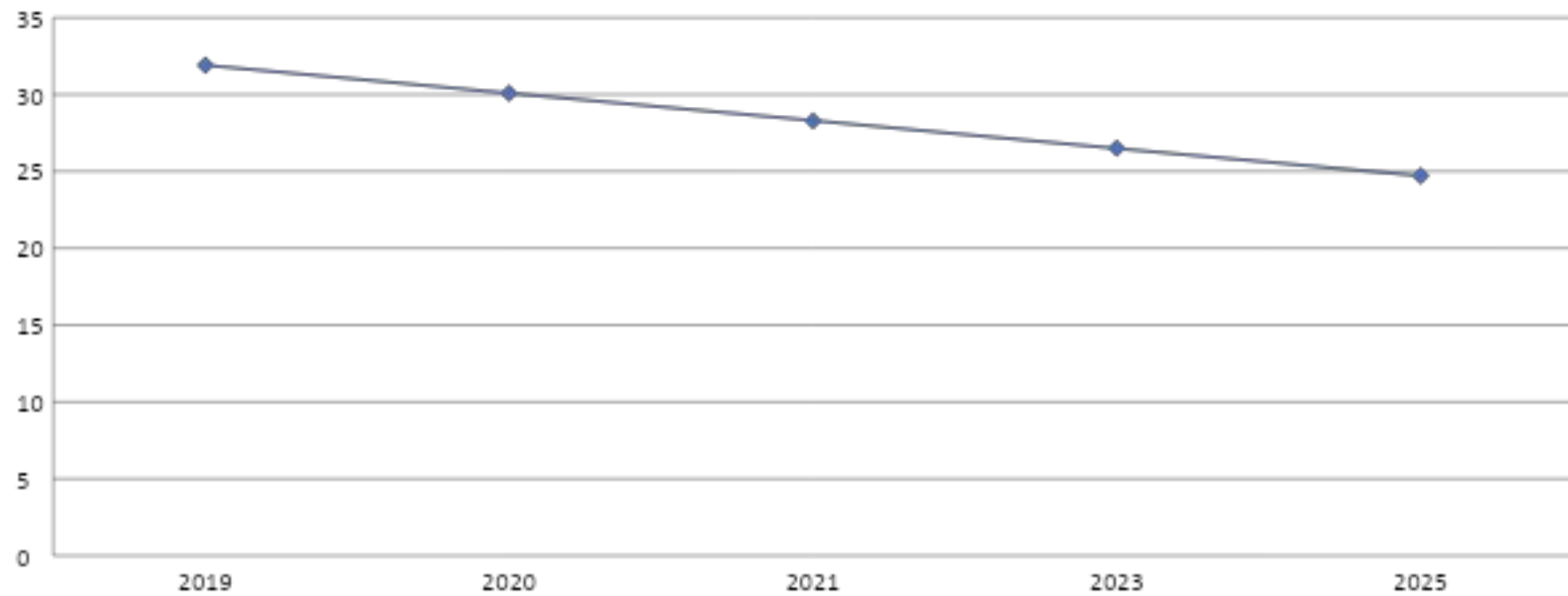




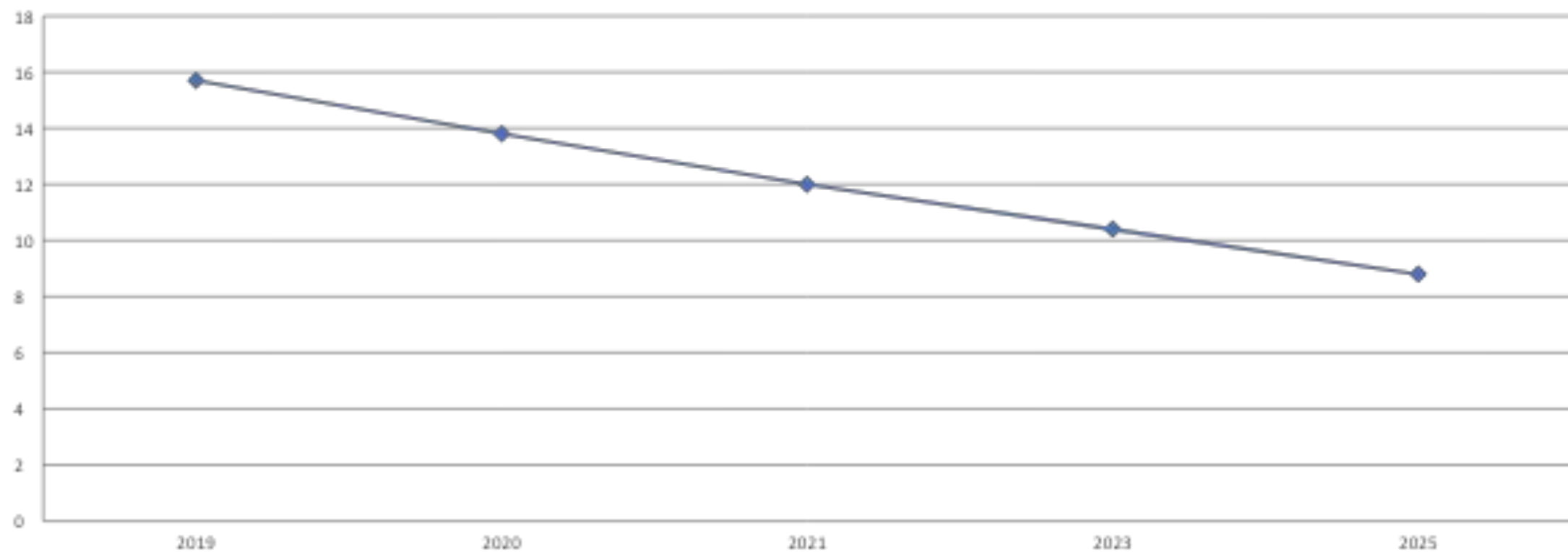
Заболеваемость на 100 тыс. населения раком яичников



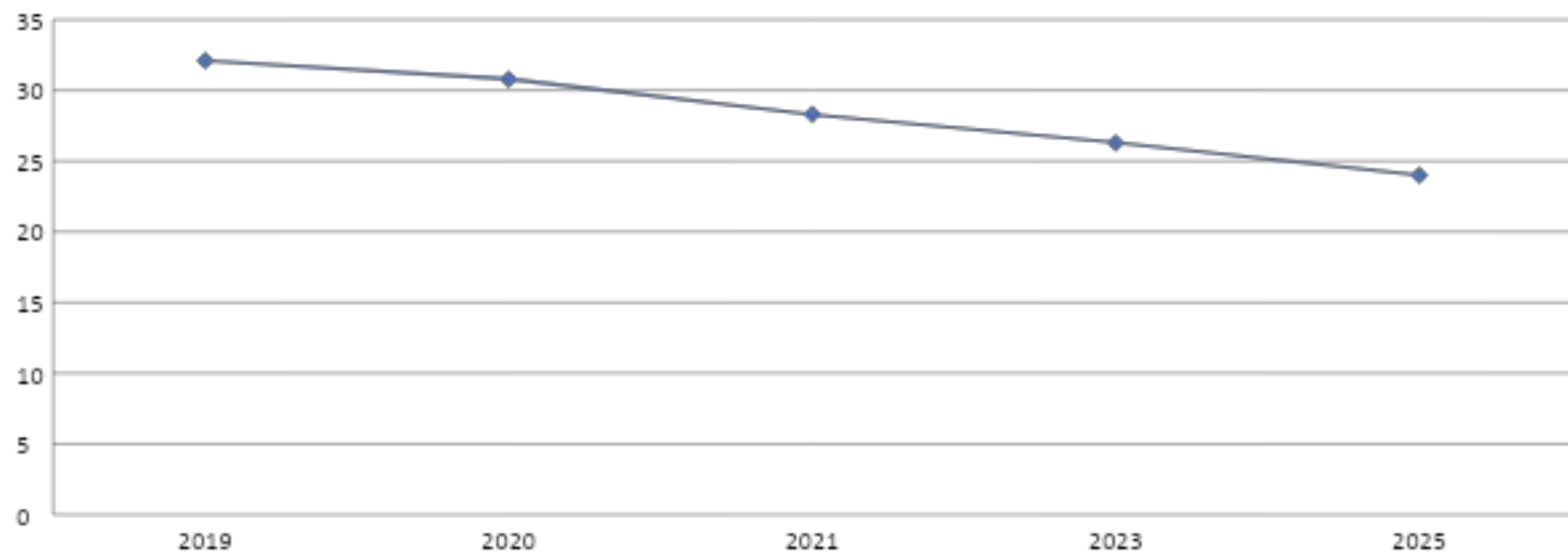
Заболеваемость на 100 тыс.населения раком ободочной кишки



Заболеваемость на 100 тыс.населения злокачественным новообразованиям в
шейке матки



Заболеваемость на 100 тыс.населения злокачественным новообразованиям в теле матки



Содержание учебного проекта

Результаты проекта

1. Снижение уровня злокачественных новообразований среди женщин Свердловской области.
2. Разработана и проведена информационно-коммуникационная кампания, направленная на раннее выявление онкологических заболеваний и повышение приверженности к лечению.
3. Разработаны и внедрены кабинеты экспресс тестирования на злокачественные новообразования.
4. Проведено совершенствование первичной профилактики онкологических заболеваний на популяционном уровне за счёт расширения взаимодействия с представителями Минздрава РФ.

Этапы и контрольные точки

№ п/п	Наименование	Тип (завершение этапа/контрольная точка результата/контрольная точка показателя)	Срок
1.	Утверждение проекта	контрольная точка	01.05.2019
2.	Создание единого цифрового контура с министерством здравоохранения Свердловской области.	Контрольная точка	05.05.2020
3.	Снижение уровня онкозаболеваемости до предполагаемого уровня на данный год	контрольная точка показателя	10.05.2021

Этапы и контрольные точки

4.	Создание 3 амбулаторных онкоцентров по Свердловской области	контрольная точка этапа	10.05.2022
5.	снижение показателей до предполагаемого уровня	контрольная точка показателя	10.05.2023
6.	Создание 5 кабинетов ранней диагностики Свердловской области	контрольная точка этапа	11.05.2023
7.	Снижение уровня онкозаболеваемости до предполагаемого уровня на данный год	Контрольная точка показателя	11.05.2024
8.	Организация субботников против рака на постоянной основе	контрольная точка результата	11.05.2024

Этапы и контрольные точки

9	Снижение уровня онкозаболеваемости до предполагаемого уровня на данный год	Контрольная точка показателя	11.05.2025
10	Завершение проекта	контрольная точка	11.05.2025

N п/п	Ключевые риски/возможности	Мероприятия по предупреждению риска/реализации возможности
1.	Отсутствие заинтересованности населения в профилактике.	Проведение санпросвет работ по профилактике бесконтрольного использования средств контрацепции и отказу от абортов с целью профилактики рака молочной железы, нормировании ультрафиолетового облучения, табакокурения, употребления алкоголя, в целях обезопасить от канцерогенов.
2.	Недостаточная квалификация врачей первичного звена и отсутствие требуемого оборудования.	Усилить подготовку врачей первичного звена и среднего медицинского персонала по вопросам профилактики и ранней диагностики злокачественных новообразований.
3.	Отсутствие знаний о профилактике и лечении патологии среди населения.	проводить разъяснительные беседы в смотровых кабинетах с целью раннего выявления онкологических заболеваний у женщин (рака шейки матки, рака молочной железы) .
4.	Привить чувство обязательного прохождения медицинских осмотров и диспансеризации	Информировать о возможных рисках возникновения онкологических заболеваний при длительном непрохождении скрининга

Описание учебного проекта

Формальные основания для инициации

Указ президента Российской Федерации от 7 мая 2012 года 598 «О совершенствовании государственной политики в сфере здравоохранения»

Связь с государственными программами Российской Федерации

Государственная программа Российской Федерации «Развитие здравоохранения» (утверждена Правительством Российской Федерации 32.03.2017 394) Государственная программа Российской Федерации «Доступная среда» (Постановление Российской Федерации от 30.03.2018 352)

Российская программа «Здоровое питание – здоровье нации»

Взаимосвязь с другими проектами и программами

Президентская программа «Здоровье нации» (2011г)
Российская программа «Здоровое питание – здоровье нации» (1998г.)

Список используемой литературы

1. Каприна А.Д., Старинский В.В., Петрова Г.В. Состояние онкологической помощи населению России в 2016 году.-М.: МНИОН им. П.А.Герцена-филиал ФГБУ «НМИРЦ» Минздрава России, Москва, 2017.
2. http://sverdl.gks.ru/wps/wcm/connect/rosstat_ts/sverdl/ru/statistics/sverdlStat/sphere/
3. <https://www.rosminzdrav.ru/ministry/61/22/stranitsa-979/statisticheskije-i-informatsionnye-materialy/statisticheskie-materialy>
4. http://www.oncology.ru/service/statistics/malignant_tumors/
5. <http://sverdl.gks.ru>