

**Подготовка к сочинению по  
сюжетным картинкам с  
включением части  
готового текста  
«Стёпа колет дрова»**

## ЦЕЛИ И ЗАДАЧИ:

- - подготовиться к сочинению-рассказу по сюжетным картинкам и данному началу;
- - научиться включать пословицу в сочинение- рассказ на бытовую тему
- - познакомиться с разными видами инструмента для колки и рубки дров и правилами безопасного использования топора-колуна
- Повторение: безударные гласные в корне слова, безударные окончания имён существительных и глаголов I и II спряжения

# СТЁПА КОЛЕТ ДРОВА



# ЛЕКСИКО-ОРФОГРАФИЧЕСКАЯ РАЗМИНКА

*Бр..вно*



*п..лено, п..ленья  
п..ленница*



*др..ва*



## ИЗ СЛОВАРЯ

**ДРОВА** - лес, срубленный для топлива в чурбанах, в плахах или в поленьях, а мелкие *дровишки* хворостом. *Дровища ныне вздорожали. Дровец не хватает.*

*В. И Даль. Толковый словарь живого великорусского языка*

- ▣ **ДРОВА**, дров, -ам; мн. Распиленные и обычно расколотые на поленья деревья, идущие на топливо. *Берёзовые дрова. Сухие дрова. Вязанка дров. Наколоть дров.* ◇ Кто в лес, кто по дрова.
- ▣ **Справочно-информационный портал ГРАМОТА.РУ – русский язык для всех**

## Чем кол..т или руб..т дрова?


( Вставьте пропущенные буквы в окончаниях глаголов  
и объясните их)

Кол..т дрова  
(КОЛОТЬ)

**КОЛУНОМ**



Руб..т дрова  
(рубить)  
**топором**



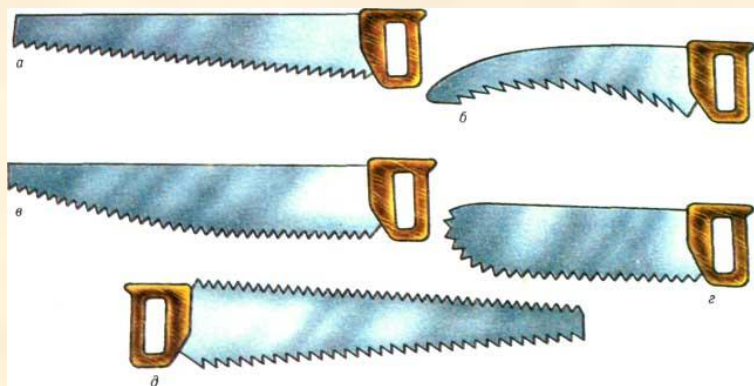
# РУБИТЬ ДРОВА ИЛИ КОЛОТЬ ДРОВА?

1. Если *чурку (чурак, чурбан, чурбашок, чурбанчик, чурбак - короткий обрубок бревна, жерди)* на поленья – то КОЛОТЬ.

2. Колют, а не колят (хоть уколы, хоть дрова).  
**ЧЕМ?**

3. Как правило, специальным инструментом, именуемым КОЛУНОМ.

4. Другие операции с дровами (за исключением пункта 1) обычно выполняются пилой и топором – тогда, соответственно, пилят и рубят.



# ТОПОР ИЛИ КОЛУН? (ИСТОРИЧЕСКАЯ СПРАВКА)

- Топо́р — инструмент, обычно с металлическим лезвием, жёстко закреплённым на рукоятке, обычно деревянной.
- Существует разновидность топора, называемое Тесло, в котором лезвие повернуто перпендикулярно рукоятке.





# ИСТОРИЯ ТОПОРА



□ Топор обычно применяется в плотницком деле для разрубания или придания формы дереву, а также для сруба деревьев.

□ В древности и в Средних веках топор являлся распространенным ручным холодным оружием В древности и в Средних веках топор являлся распространенным ручным холодным оружием, реже метательным.

□ Слово *топор* является древним общеславянским, либо исконным, либо древним иранским заимствованием

□ Другое древнее славянское название топора — *секира*; в современном русском языке термин «секира» прилагается как архаизм к боевому топору.



# ИСТОРИЯ ТОПОРА



- Ещё в древности топор называли "аргун". Последнее название особенно характерно для древнего Владимирского княжества. Аргуном же нарекали и мастера по дереву, инструментом которого был преимущественно топор-аргун.
- Всомните, как зовут одного из главных героев книги Толкина и фильма «Властелин колец» ?

Джон Ро́нальд Ру́эл То́лкин — английский писатель, лингвист и филолог. Наиболее известен как автор повести «Хоббит, или Туда и обратно», трилогии «Властелин колец» и их предыстории — романа «Сильмариллион».

□ **АРАГОН**

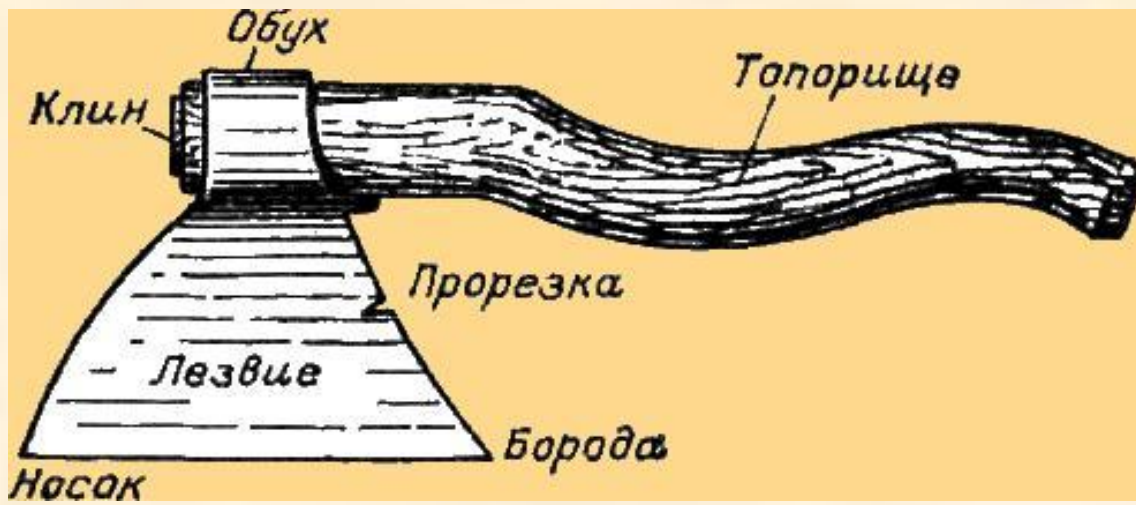


# КОЛУН



- ▣ Колу́н — разновидность топора, предназначенного для колки дров.
- ▣ На территории Восточной Европы колуновидные топоры появились в первой половине I тысячелетия нашей эры, и основное распространение получили в V—IX веках. Они отличались узким лезвием, ширина которого составляла  $1/3$  высоты, и наличием боковых щекавиц. Позднее у славян они были вытеснены другими типами, у финских народов продолжали использоваться до XI века и позднее.

# ИЗ ЧЕГО СОСТОИТ ТОПОР?





- Топорище
- Лезвие
- Обух
- Клин
- Прорезка
- Носок
- Борода

# КАК ПРАВИЛЬНО РУБИТЬ ДРОВА?



# ФИЗМИНУТКА



# СКОРОГОВОРКА

□ На двор.. тр..ва, на тр..в.. др..ва



НА ДВОРЕ ТРАВА,  
НА ТРАВЕ ДРОВА.  
РАЗ ДРОВА,  
ДВА ДРОВА,  
ТРИ ДРОВА.





# СТЁПА КОЛЕТ ДРОВА



# СОСТАВЛЕНИЕ ПЛАНА ВСПОМНИМ СХЕМУ РАССКАЗА

1. Вступление
2. Завязка действия
3. Развитие действия
4. Кульминация
5. Развязка действия
6. Заключение

# ПРИМЕРНЫЙ ПЛАН ПО НАЧАЛУ №1

1. «Я вчера за полчаса все дрова переколол»
2. «...Покажи, а мы посмотрим...»
3. «Ну, давай, вытаскивайся!»
4. « Бац!!!»
5. «Легко хвалиться, легко и свалиться»

# Сочинение-рассказ «Стёпа колет дрова» (пример 1)

Вы не знаете нашего Стёпу? Хвастун он страшный.

— Я вчера за полчаса все дрова переколол, — сказал Стёпа однажды.

— Когда ты научился? — спрашиваем мы.

— А я давно умею, — отвечает он.

— Тогда покажи, а мы посмотрим, как это у тебя получается.

Стёпа смело подошёл к поленнице, взял рядом лежащий чурбан огромный, тяжёлый. Мы с сомнением посмотрели на Стёпу:

— Степан, возьми чурку поменьше!

Но Стёпа никого не слушал. Он размахнулся со всей силы топором и рубанул в са-амый центр чурбана.

Как и следовало ожидать, топор застрял — ни туда, ни сюда. Тужился-тужился Стёпа, пытаюсь вырвать топор из дерева. Лучше бы он этого не делал! Топор внезапно выскочил из чурбана ,и в следующую секунду раздался неприятный звук: обух топора разбил Стёпе губу!

Долго ходил Стёпа с пластырем на губе. Видно, правду в народе говорят: «Легко хвалиться, легко и свалиться».

# ПРИМЕРНЫЙ ПЛАН ПО НАЧАЛУ №2

1. « И я смогу. Что тут уметь?..»
2. «И вот однажды...»
3. «Ну, давай, вытаскивайся!»
4. «Бац!!!»
5. « И мудрому человеку совет требуется»

# СОЧИНЕНИЕ-РАССКАЗ (ПРИМЕР 2)

Смотрел я, как отец дрова колет, и подумал: " И я смогу. Что тут уметь? Взмахнёшь посильней топором - раз! - и готово!»

И вот однажды..., когда папа ушёл, я нашел самое большое бревно и решил попробовать его разрубить. Я взял топор, замахнулся и ударил по бревну. У меня ничего не получилось: топор застрял в дереве. Я хотел его вытащить, но топор плотно застрял. Тогда я со всей силы потянул его на себя. Топор вылетел из бревна, как пуля и ударил меня по зубам. Зубы остались целы, но мне было очень больно.

После этого я решил попросить папу научить меня рубить дрова. «И мудрому человеку совет требуется»: шутливо подумал я.

*Никита Ермаков. Проза.ру*

## **Домашнее задание**

1. Напишите сочинение (на основе упр. 517).

*Оформление домашней работы:*

*Третье апреля*

*Домашняя работа*

*Стёпа колет дрова*

*Сочинение-рассказ*