

Государственное казенное специальное (коррекционное) образовательное учреждение для обучающихся, воспитанников с ограниченными возможностями здоровья, общеобразовательная школа-интернат VIII вида станицы Староминской Краснодарского края

# Строение плодового дерева

Презентация к уроку сельскохозяйственного труда в 6 классе по теме «Строение плодового дерева»

# Строение плодового дерева

## Цели и задачи изучения темы

### Цели:

- Ознакомить с основными частями плодового дерева, повторить основные формы плодово-ягодных культур
- Развивать внимание, память, мышление
- Прививать бережное отношение к природе

### Задачи:

- Закрепить знания о видах и формах плодово-ягодных культур
- Корригировать основные познавательные процессы
- Прививать интерес к предмету , используя загадки и кроссворды, наглядный материал

# Отгадайте загадки



и соберите урожай в корзинку

1. На сучках висят шары,  
Посинели от жары.

2. Круглое, румяное,  
Я расту на ветке.

Любят меня взрослые,  
И маленькие детки.

3. Фрукт похож на неваляшку,  
Носит желтую рубашку.

Тишину в саду нарушив,  
С дерева упала...

4. Мала, как мышь,  
Красна, как кровь,  
Вкусна, как мед.

5. Низок, да колюч, сладок, не пахуч.  
Ягоды сорвешь – всю руку обдерешь.

6. Я капелька лета на тоненькой ножке,  
Плетут для меня кузовки и лукошки.  
Кто любит меня, тот и рад поклониться.  
А имя дала мне родная земля.

7. Бусы красные висят  
Из кустов на нас глядят,  
Очень любят бусы эти  
Дети, птицы и медведи.

8. Две сестры летом зелены,  
К осени одна краснеет,  
Другая чернеет.



# Формы плодово-ягодных культур

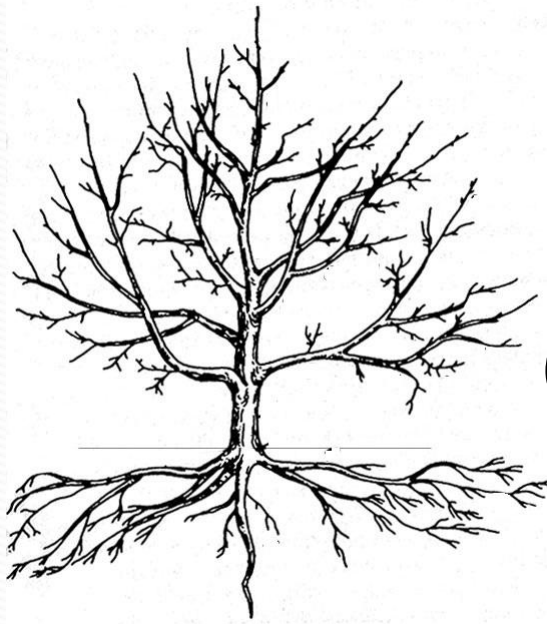
Деревья

культур  
Кустарники


Травянистые  
растения



# В чем главное отличие дерева от кустарника



Один ярковыраженный  
ствол



Несколько стволов



***Весной – веселит,  
Летом – холодит  
Осенью – питает,  
Зимой – согревает...***

# Строение плодового дерева

1. Части плодового дерева



2. Приствольный круг



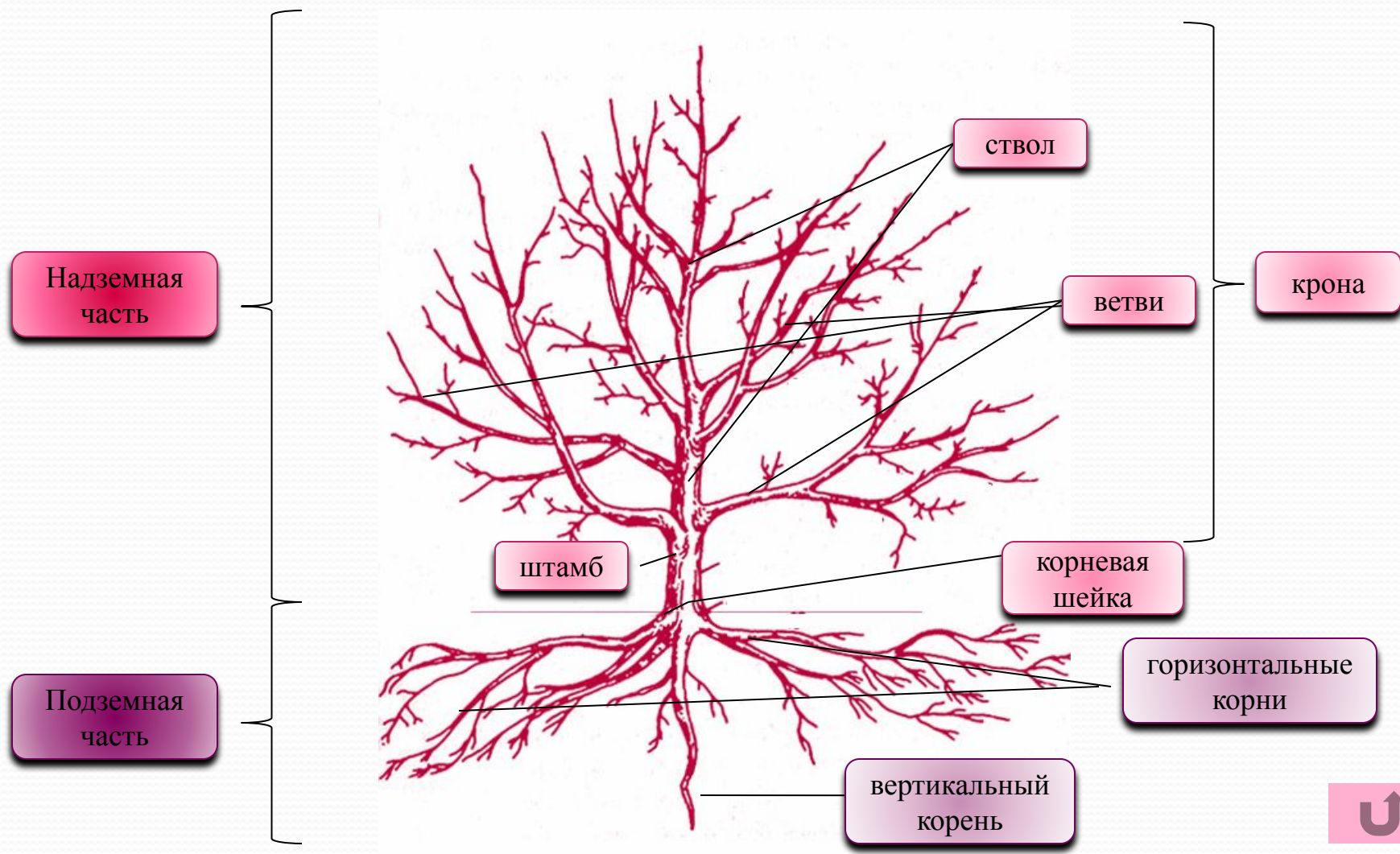
(необходимость и правильность его обработки)

3. Задание на закрепление темы

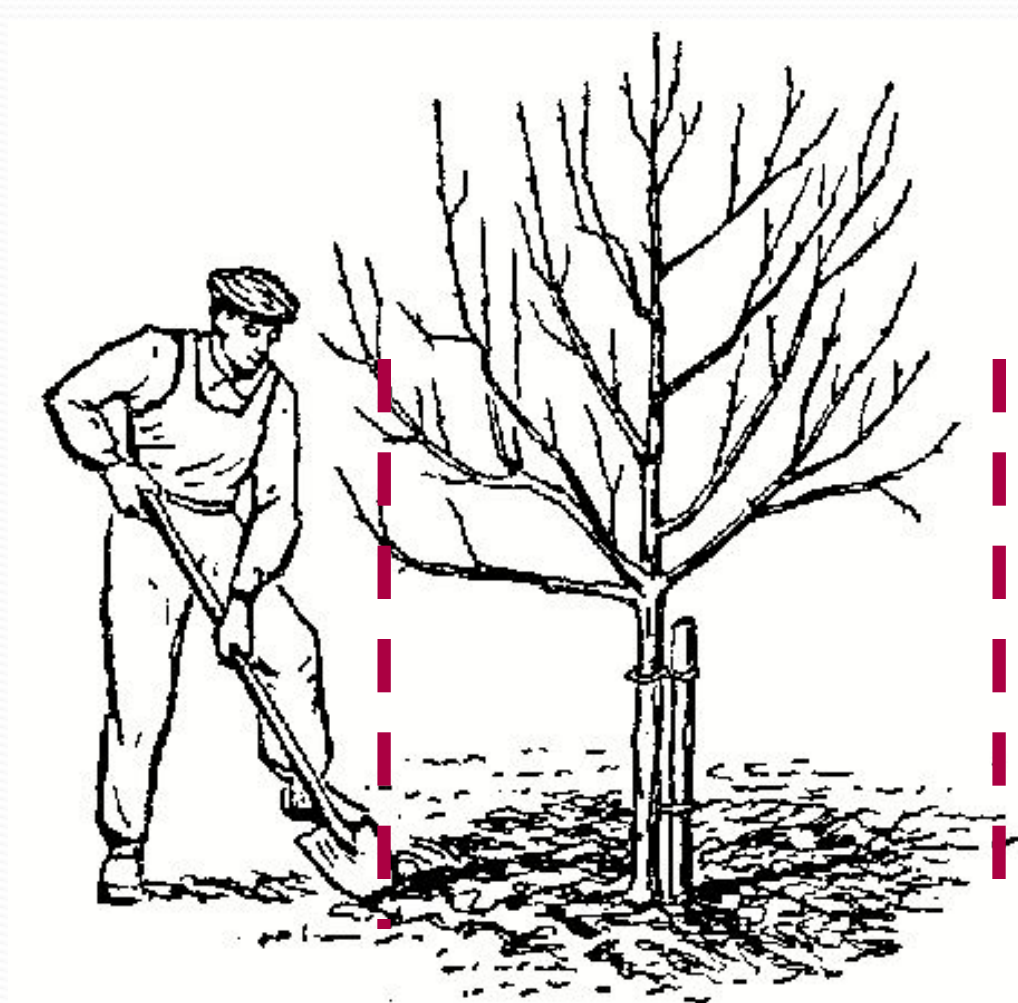




# Части плодового дерева




# Приствольный круг



# Кроссворд

## «Строение плодового дерева»

1. Часть плодового дерева от земли до макушки.
2. Часть плодового дерева от земли до первых веток.
3. Часть плодового дерева, состоящая из скелетных и обрастающих веток.
4. Часть дерева, состоящая из вертикальных и горизонтальных корней.
5. Часть дерева, в состав которой входят ствол, штамб и крона.
6. Место перехода подземной части в надземную - ... шейка.
7. Часть дерева, образующая крону.
8. Загадка:  
Его весной и летом мы видели одетым  
А осенью с бедняжки сорвали все рубашки.  
Но зимние метели в меха его одели.





# Источники, используемые при подготовке презентации

- Авторский кроссворд
- Загадки: [http://zagadka.yaxy.ru/zagadki\\_pro\\_ovoshi.html](http://zagadka.yaxy.ru/zagadki_pro_ovoshi.html)  
<http://mir-zagadki.ru/index.php/zagadki-pro-ovoshchi-i-frukty/zagadki-pro-grushu>  
<http://mir-zagadki.ru/index.php/zagadki-pro-ovoshchi-i-frukty/zagadki-pro-frukty>  
<http://mir-zagadki.ru/index.php/zagadki-pro-ovoshchi-i-frukty/zagadki-pro-yagody>
- <http://usiter.com/> (фото-банк – все картинки с фруктами и ягодами)
- <http://happy-gift.ru/catalog/details/1372/107/pletyonie-korzini/pletyonie-izdeliya/pashalnie-korzini/pletenaya-korzina-iz-lozi/> (корзина)
- [http://www.tapetowo.pl/tapety/d/3/drzewa\\_026.jpg](http://www.tapetowo.pl/tapety/d/3/drzewa_026.jpg) (цветущие деревья)
- <http://www.citrus.abc64.ru/bookgardene102.htm> (части плодового дерева)
- <http://www.bestgardener.ru/pic/obr34.jpg> (куст)
- <http://www.landart.ru/03-uhod/d-sovsad/03d-psoo1pps.htm> (приствольный круг)