

**Анализ результатов ОГЭ  
по географии  
в Орловской области  
в 2019**

# Количество участников ОГЭ

Участники ОГЭ	2017		2018		2019	
	чел.	%	чел.	%	чел.	%
Выпускники текущего года, обучающихся по программам ООО	2439		3252		3476	
Выпускники лицеев и гимназий	386	15,83	679	20,88	662	19,04
Выпускники СОШ	2029	83,2	2561	78,75	2806	80,72
Другие (интернаты, места лишения свободы)	24	0,1	12	0,4	8	0,03
Обучающиеся на дому	0	0	0	0	0	0
Участники с ограниченными возможностями здоровья	2	0,08	2	0,06	5	0,14

# Результаты ОГЭ - 2019

Количество участников ОГЭ	Количество участников	% от общего числа по географии
Получивших оценку «5»	<b>522</b>	<b>15</b>
Получивших оценку «4»	<b>1458</b>	<b>41,9</b>
Получивших оценку «3»	<b>1371</b>	<b>39,4</b>
Получивших оценку «2»	<b>125</b>	<b>3,6</b>

## Динамика результатов ОГЭ по географии

	2017 г.		2018 г.		2019 г.	
	чел.	%	чел.	%	чел.	%
Получили «2»	98	4,02	128	3,94	125	3,6
Получили «3»	870	35,67	1264	38,87	1371	39,44
Получили «4»	982	40,26	1312	40,34	1458	41,94
Получили «5»	489	20,05	548	16,85	522	15,02

# Структура экзаменационной работы - 2019

## **Всего 30 заданий:**

**27 заданий** с записью краткого ответа, из них: 17 заданий с ответом в виде одной цифры, 3 задания с ответом в виде числа, или последовательности цифр;

**3 задания** с развёрнутым ответом, в которых требуется записать полный и обоснованный ответ на поставленный вопрос.

## **Планируемый результат** выполнения:

17 заданий базового уровня - 60-90%,

10 заданий повышенного уровня – 40-60%,

3 задания высокого уровня – менее 40%



# Шкала перевода баллов

## 6. ГЕОГРАФИЯ

Максимальное количество баллов, которое может получить экзаменуемый за выполнение всей экзаменационной работы, – 32 балла.

*Таблица 7*

**Шкала пересчета первичного балла за выполнение экзаменационной работы в отметку по пятибалльной шкале**

Отметка по пятибалльной шкале	«2»	«3»	«4»	«5»
Общий балл	0 – 11	12 – 19	20 – 26	27 – 32

Результаты экзамена могут быть использованы при приеме обучающихся в профильные классы средней школы. Ориентиром при отборе в профильные классы может быть показатель, нижняя граница которого соответствует 24 баллам.

# Рейтинг заданий базового уровня сложности по среднему проценту выполнения по варианту

Обозначение задания в работе	Уровень сложности задания	Кол-во баллов	Средний процент выполнения по варианту	Процент выполнения по региону в группах, получивших отметку			
				«2»	«3»	«4»	«5»
7	базовый	1	91,3	58	85,6	99	100
11	базовый	1	87,1	65,2	82,3	91,6	97,8
10	базовый	1	86,4	42	81,5	94,1	99,3
22	базовый	1	85,9	47,8	78,7	94,1	100
19	базовый	1	84,6	34,8	78,7	93,1	100
8	базовый	1	84,5	69,6	79,8	86,9	97,1
18	базовый	1	82,9	39,1	77,1	90,4	98,5
4	базовый	1	79,4	49,3	67,7	89,1	97,1
26	базовый	1	72,3	47,8	67,1	76	87,5
3	базовый	1	68,7	31,9	54,7	78	97,1
6	базовый	1	60,8	30,4	41,4	72,3	93,4
13	базовый	1	59,2	20,3	39	72,8	91,9
2	базовый	1	56,5	13	34,1	70,9	94,9
5	базовый	1	56,4	17,4	39	67,4	89,7
16	базовый	1	52,6	2,9	27,9	68,1	97,1
1	базовый	1	45,1	23,2	36,7	47,9	69,9
12	базовый	1	36,8	15,9	22,4	42	70,6

## Рейтинг заданий повышенного уровня сложности по среднему проценту выполнения по варианту

Обозначение задания в работе	Уровень сложности задания	Кол-во баллов	Средний процент выполнения по варианту	Процент выполнения по региону в группах, получивших отметку			
				«2»	«3»	«4»	«5»
20	повышенный	1-2	85	50	82	90,2	95,2
24	повышенный	1	82,8	26,1	75,1	93,8	99,3
17	повышенный	1	78,5	27,5	69,3	88,6	98,5
9	повышенный	1	61,7	10,1	43,4	76	94,1
14	повышенный	1	58,8	10,1	33,1	77,8	95,6
30	повышенный	1	47,3	11,6	25,7	58,3	90,4
27	повышенный	1	46,4	24,6	39,5	47,4	72,8
25	повышенный	2	45,1	10,1	16,9	60	93,4
29	повышенный	1	40,9	15,9	32,9	45,4	61,8
28	повышенный	1	35,9	10,1	18	40,5	83,1



## Рейтинг заданий высокого уровня сложности по среднему проценту выполнения по варианту

Обозначение задания в работе	Уровень сложности задания	Кол-во баллов	Средний процент выполнения по варианту	Процент выполнения по региону в группах, получивших отметку			
				«2»	«3»	«4»	«5»
21	высокий	1	63,4	24,6	49,4	72,8	91,9
15	высокий	1-2	30,2	5,8	16,6	33,3	69,9
23	высокий	1	23,1	0	9,1	25,9	64

## Выполнение заданий с развёрнутым ответом

Обозначение задания в работе	Уровень сложности задания	Кол-во баллов	Средний процент выполнения по варианту	Процент выполнения по региону в группах, получивших отметку			
				«2»	«3»	«4»	«5»
20	повышенный	1-2	85	50	82	90,2	95,2
15	высокий	1-2	30,2	5,8	16,6	33,3	69,9
23	высокий	1	23,1	0	9,1	25,9	64

# Заполнение бланков

Ответы на задания с кратким ответом

ЗАПРЕЩЕНЫ исправления в области ответов

1 4

2 2

3 1

4 4

5 3

6 3

7 2

8 3

9 1 0 5 2

10 3

11 4

12 3

13 1

14 С Т О К Г О Л Ь М

15 Задание выполняется на бланке №2

16 7 2 0

17 1 2 3

18 5 5 0

19 С Е В Е Р О - В О С Т О К

20 Задание выполняется на бланке №2

21 2

22 3

23 Задание выполняется на бланке №2

24 3 2 1

25 4 1

26 3 2 1

27 1

28 2

29 4

30 П Р И М О Р С К И Й

31 Не заполняется

32 Не заполняется

Замена  
ошибочных ответов

-  
-  
-  
-

-  
-  
-  
-

Резерв-1

Резерв-2

Удален с экзамена  
в связи с нарушением  
порядка

Не закончил экзамен  
по уважительной  
причине

# Бланк №2

ПО ОБРАЗОВАТЕЛЬНЫМ ПРОГРАММАМ ОСНОВНОГО ОБЩЕГО ОБРАЗОВАНИЯ - 2017

Лист № \_\_\_\_\_ Резерв-3

**Бланк ответов №2**

Регистр	Код предмета	Название предмета	Номер варианта
57	08	География	10665

Перепишите значения полей "регион", "код предмета", "название предмета", "номер варианта" номер КИМ из Бланка ответов №1

Отвечая на задания с развернутым ответом, пишите аккуратно и разборчиво, соблюдая разметку страницы

Не забудьте указать номер задания, на которое Вы отвечаете

Условие задания переписывать не нужно

Номер КИМ  
**0285148**

**ВНИМАНИЕ!** Все бланки и листы с контрольными материалами рассматриваются в комплексе. Заполнять левую ручку черными чернилами.

№15

- 1) Находится в северо-восточной части.
- 2) Находится на высоте 1000 метров.

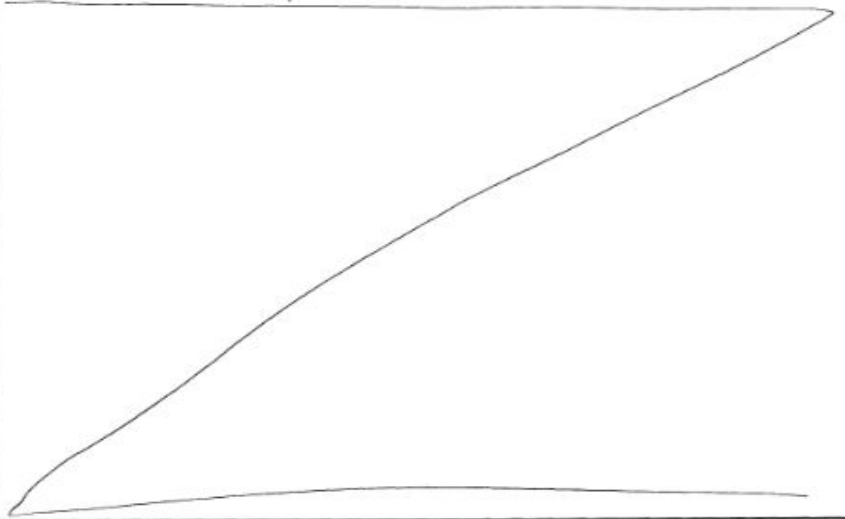
№20

Участок под номером 2. Потому что 1) ровная поверхность

- 2) Нет деревьев и кустарников.

№23

- 1) Высокая растительность (дубово-кленовый).
- 2) Границы с Габрово-львовским краем.




При недостатке места для ответа используйте оборотную сторону бланка



# Заполнение бланков

- №14 ( определение объекта по координатам) – Пермь, Этна
- №18 (определить расстояние) – 270, 280, 290, 300, 310
- №19 (направление) – 3, запад, на запад, в западном



# Результаты ОГЭ

Бланки ответов №1: 

Бланки ответов №2:  

## Результат части В:

1 -	10 +	19 +
2 -	11 +	20 +
3 -	12 +	21 +
4 -	13 -	22 +
5 -	14 +	23 +
6 -	15 +	24 +
7 +	16 +	25 +
8 +	17 +	26 +
9 +	18 +	27 +

## Результат части С:

#	Набранный балл	Максимальный балл
1	0	2
2	2	2
3	1	1