


# Население мира



# Численность населения мира.

- ❖ Численность населения мира в настоящее время составляет 6,438 млрд. человек (2005 год)
- ❖ Страны мира резко различаются по числу жителей
- ❖ Более половины населения мира сосредоточено в шести странах: Китае, Индии, США, Индонезии, Бразилии, России
- ❖ Есть страны, численность населения которых составляет 20-30 тыс. человек.( «карликовые» государства : Монако, Сан-Марино, Лихтенштейн, Андорра, Науру)
- ❖ На протяжении почти всей истории человечества рост численности населения был невелик, но в последние два столетия прирост населения резко увеличился
- ❖ Однако в разных регионах мира население в наши дни растет неодинаково: в одних медленно, в других – быстро, а в третьих – очень быстро. Это объясняется различным характером его воспроизводства

# Воспроизводство населения

Воспроизводство населения - это соотношение рождаемости (Р) и смертности (С), обеспечивающее непрерывное возобновление и смену людских поколений.

Разница между рождаемостью и смертностью называется естественным приростом (ЕП).

$$P - C = EP$$

- $P > C$ , то  $EP > 0$
- $P < C$ , то  $EP < 0$
- $P = C$ , то  $EP = 0$


# Факторы естественного прироста

- уровень жизни, в том числе материальные условия жизни людей, уровень здравоохранения, питания, условия труда и быта людей и т.п.;
- структура населения (половая, возрастная, брачная);
- образ жизни (городской и сельский);
- занятость женщин в общественном производстве;
- национальные и религиозные традиции.
  - отрицательное влияние на воспроизводство населения оказывают войны, которые приводят к людским потерям, а также распространение голода и болезней.

в разных регионах и странах мира он существенно различен и изменяется из года в год.



# Типы воспроизводства населения



## I. Демографический кризис



Экономически развитые страны

## II. Демографический взрыв



Развивающиеся страны

# I тип воспроизводства населения

**Демографический кризис**

**Низкие показатели рождаемости, смертности и естественного прироста.**

**Стабилизация численности населения.**

**«Старение» населения (т.е. увеличение доли пожилых людей в общей численности населения).**

**«Формула воспроизводства» населения**

$$10 - 10 = 0$$

**Характерен для стран Зарубежной Европы, СНГ, Северной Америки, Австралии и Японии.**

# II тип воспроизводства населения

## Демографический взрыв

Высокий естественный прирост за счет высокой рождаемости и относительно низкие показатели смертности.

Постоянное увеличение численности населения.

Большая доля людей молодого возраста в общей численности населения.

«Формула воспроизводства» населения

$$27 - 9 = 18$$

Характерен для стран Африки, Латинской Америки и Зарубежной Азии.

# Демографическая политика

- система мер, предпринимаемых государством для воздействия на процесс воспроизводства населения

- **экономические**
- **административные**
- **пропагандистские**





**Экономически развитые страны**

**Низкая рождаемость**

**«старение нации»**

**Развивающиеся страны**

**Высокая рождаемость**

**«демографический  
взрыв»**

**Демографическая политика**

**Стимулирование  
рождаемости**

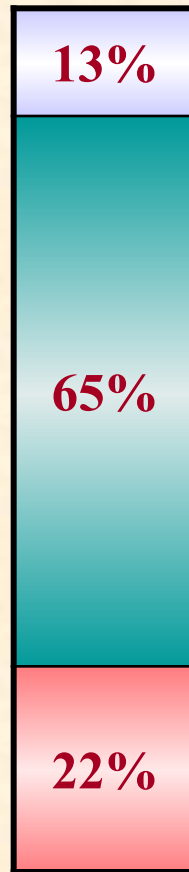

- выплата пособий
- льготы многодетным семьям и молодоженам
- половое воспитание молодёжи
- устройство детей в детские учреждения

**Снижение рождаемости**


- регулирование возраста вступления в брак
- системы штрафов
- получение разрешения на рождение ребёнка
- пропагандистские меры (в Китае – лозунг «Одна семья – один ребёнок»)

# Возрастной состав населения

## Экономически развитые страны



## Развивающиеся страны



# Половой состав населения



*Преобладание  
мужчин*



*Равное количество  
мужчин и женщин*



*Преобладание  
женщин*



- Азия (Китай, Индия)
- Северная Африка



- Африка
- Латинская Америка
- Австралия
- Океания

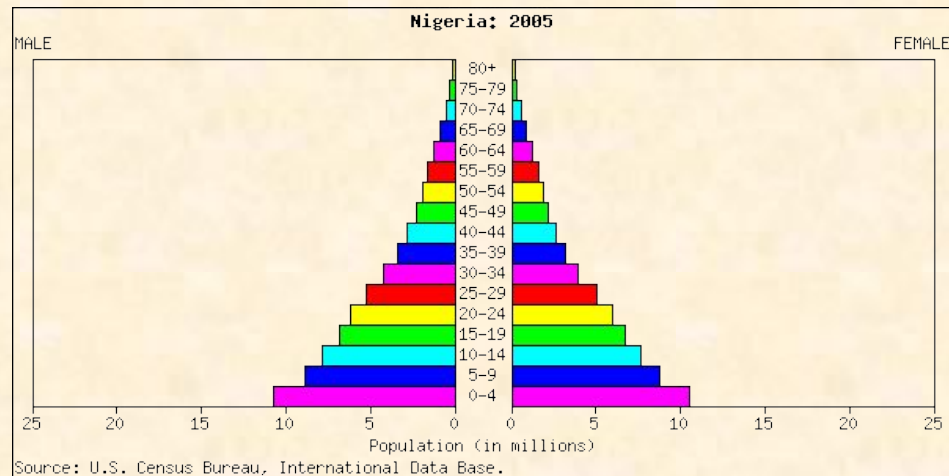
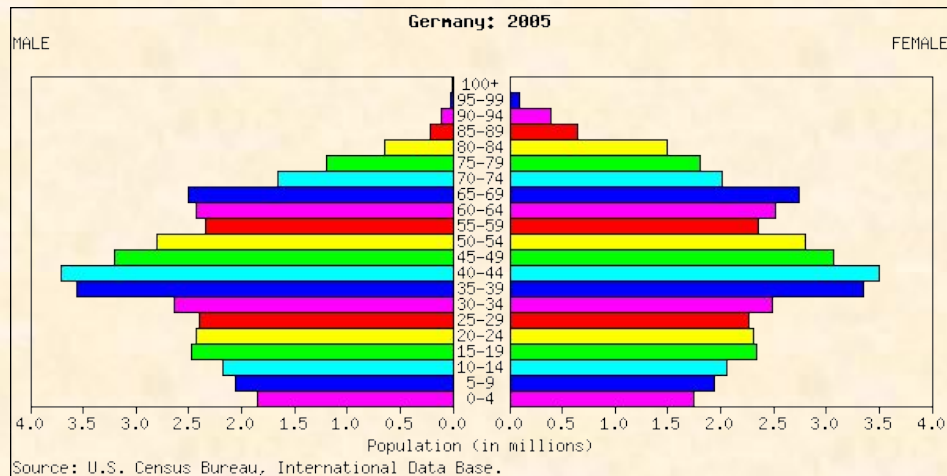


- Европа
- Северная Америка

# Половозрастные пирамиды

Экономически развитые страны

Развивающиеся страны



## Особенности пирамиды:

- неширокое основание (низкая доля детей)
- достаточно широкая вершина (высокая доля пожилых)
- преобладание женщин в пожилом возрасте.

## Особенности пирамиды:

- широкое основание (высокая доля детей)
- узкий верх (низкая доля пожилых)
- соотношение мужчин и женщин не имеет существенных различий.



# Размещение населения

- ❖ **Население Земли размещено крайне неравномерно.**

## **ПРИЧИНЫ:**

- ✓ влияние природных условий
  - ✓ особенности заселения территории
  - ✓ различный естественный прирост населения
  - ✓ воздействие социально – экономических условий.
- 
- ❖ **70% населения живёт всего на 7% территории суши.**
  - ❖ **Основная масса людей живёт в пределах умеренного, субтропического и субэкваториального климатических поясов.**
  - ❖ **15% территории суши не освоены людьми – это области с экстремальными природными условиями.**
  - ❖ **На Земле можно выделить несколько регионов наибольшей концентрации населения:**
    - **Восточная Азия – проживает около 1 млрд. чел.**
    - **Южная и Юго- Восточная Азия – проживает около 1,3 млрд. чел.**
    - **Зарубежная Европа – проживает около 500 млн. чел.**
    - **Северо-восток США – проживает около 100 млн.чел.**



# Трудовые ресурсы

Возрастом населения определяется его **экономически активная часть** или **категория реально работающих людей**.

## Экономически развитые страны



- реально работающих – 48-50%
- в основном – это рабочие, служащие, работники умственного труда
- в сфере услуг – крупная коммерция, пассажирский транспорт, бытовые услуги, банковское дело
- женщин среди работающих – 40-50%.

## Развивающиеся страны



- реально работающих – 35-40%
- в основном – это крестьяне
- в сфере услуг – мелкие торговцы
- доля женщин среди работающих – не более 30%.