

Задание 17. ЗНАКИ ПРЕПИНАНИЯ ПРИ ОБОСОБЛЕННЫХ ЧЛЕНАХ



ФОРМУЛИРОВКА ЗАДАНИЯ И ПРИМЕР

17. Расставьте все знаки препинания: укажите цифру(-ы), на месте которой(-ых) в предложении должна(-ы) стоять запятая (-ые).

По ясному небу плавно неслись (1) не закрывая солнца (2) низкие дымчатые облака(3) постепенно исчезающие (4) в синеве.

ОСОБЕННОСТИ ЗАДАНИЯ

Тема задания 17 на экзамене сформулирована как «Знаки препинания при обособленных членах», но фактически сводится к пунктуации причастных и деепричастных оборотов. Иногда встречается обособленное приложение.

ДЛЯ ПРАВИЛЬНОГО ВЫПОЛНЕНИЯ ЗАДАНИЙ ДАННОГО ТИПА НЕОБХОДИМО ЗНАТЬ:

- ▶ правила постановки знаков препинания при причастном обороте в зависимости от его
- ▶ расположения по отношению к определяемому слову: до или после определяемого слова
- ▶ стоит причастный оборот;
- ▶ правила постановки знаков препинания при деепричастном обороте;
- ▶ правила постановки знаков препинания в тех случаях, когда два причастных или два
- ▶ деепричастных оборота соединены союзом И, т.е. являются однородными;
- ▶ правила постановки знаков в предложениях, осложнённых приложениями.


Условия обособления согласованных определений

1. Обособляются (отделяются запятой, а в середине предложения выделяются с двух сторон запятыми) согласованные распространённые определения, стоящие ПОСЛЕ определяемого слова.



Водопад, окутанный пеной, скрывал под собой скалу.

2. Причастные обороты не обособляются, если стоят ПЕРЕД определяемым словом.



Неожиданно приехавший ревизор привёл город в состояние боевой готовности.

3. Всегда обособляются согласованные определения, относящиеся к личному местоимению, независимо от степени распространённости и местоположения определения.

а) ~~~~~, ^х **личн. мест.**

Мокрого и несчастного, меня сняли с лошади.

б) ^х **личн. мест.**, ~~~~~,

Тебе ли, победившему, говорить о пользе поражения?

4. Обособляются согласованные распространённые или одиночные определения, стоящие непосредственно перед определяемым существительным, если они имеют добавочное обстоятельственное значение (причинное, условное, уступительное, временное).

причина!
~~~~~  
(или другое, обстоятельственное значение) <sup>х</sup> **сущ.**

*Выросшая среди взрослых, Елена на всё смотрела очень разумно.*

*Обиженный, Егор долго не мог вернуться к гостям.*

# ЗАПОМНИТЕ!

1. Причастный оборот отвечает на вопросы КАКОЙ? КАКАЯ? КАКОЕ? КАКИЕ?
2. У причастия есть окончание.
3. Причастие можно узнать по суффиксам:

-УЩ-, -ЮЩ-; -АЩ-, -ЯЩ-; -ВШ-, -Ш-;  
-ЕМ-, -ОМ-, -ИМ-; -ЕНН-, -ЁНН-, -НН-, -Т-.

пишУЩий, таЮЩий, дышАЩий, летЯЩий, увидеВШий, нёсШий, читаЕМый,  
ведОМый,

слышИМый, заклеЕННый, привезЁННый, потеряННый, открыТый.

4. Если два причастных оборота соединяются союзом И, то запятая перед И и после И

не ставится:

Эпоха, /начавшаяся после открытий Галилея/ и /завершившаяся работами Ньютона/, обозначила важный поворот в истории человечества.

Приложение - это определение, выраженное существительным, которое уточняет определяемое слово: В небе появились звёзды, предвестники мороза (звёзды какие? -

предвестники мороза).

**Условия обособления приложений такие же, как условия обособления определений:**

В Нижнем Новгороде, городе на берегу Волги, возвышается один из самых больших трамплинов для прыжков на лыжах. (Нижнем Новгороде - городе)



# Условия обособления обстоятельств

1. Деепричастные обороты обособляются (выделяются запятыми) независимо от места, занимаемого ими по отношению к глаголу-сказуемому.

... , **Д. оборот** , ...

*Не забывай, помогая другим,  
о самых близких.*

2. Деепричастные обороты не обособляются, если представляют собой устойчивое выражение.

## фразеологизм

*Смотри за детьми  
не спуская глаз.  
(сломя голову, засучив  
рукава, затаив дыхание)*

Вот некоторые из подобных фразеологизмов: мчаться сломя голову, работать засучив рукава, слушать затаив дыхание, кричать не переводя духа, лежать уставясь в потолок, слушать раскрыв рот, метаться не помня себя, провести ночь не смыкая глаз и т.д.

3. Одиночное деепричастие обособляется, если оно сохраняет значение глагольности и указывает на время действия, его причину, условие и т.д.

... , **Д** — — — — — , ...

*Думай, прощаясь, о встрече.*

4. Не обособляются одиночные деепричастия, примыкающие к глаголу-сказуемому и близкие по функции к наречиям образа действия (такие деепричастия отвечают на вопросы: как? каким образом? в каком положении?).

**Д** → = наречие

*Ничего не обещай шутя.  
Вредно читать лёжа.*

5. Обособляются обороты с предлогами несмотря на и невзирая на.

... , **несмотря на  
невзирая на** , ...

*Доказывай, невзирая на чины,  
свою правоту.*

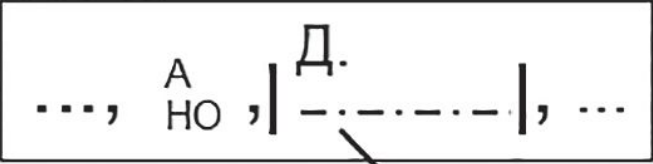
*Несмотря на все усилия,  
вернуть письма не удалось.*

## Запомните!

1. Деепричастный оборот отвечает на вопросы КАК?  
ЧТО ДЕЛАЯ? ЧТО СДЕЛАВ?
2. Деепричастие не имеет окончания.
3. Его можно узнать по суффиксам:  
-А-, -Я-, -В-, -ШИ-, -ВШИ-.  
дышА, читая, узнаВ, пронёсШИсь, вернуВШИсь.

4. Обратите внимание, как ставятся запятые, если деепричастие или деепричастный оборот «встречаются» с союзом.

1. |

а) 

Можно изъять из предложения или переставить.

б) 

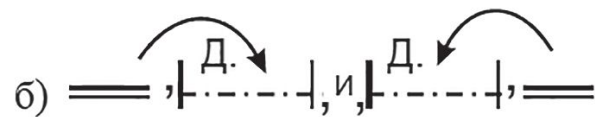
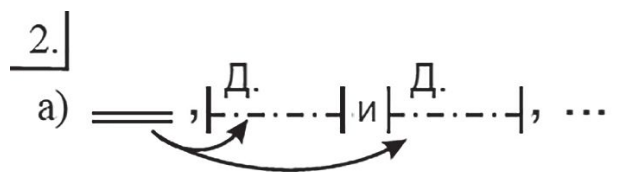
Нельзя изъять из предложения или переставить.

*Он был против поездки, но, выслушав аргументы, согласился.*

*Любую книгу он прочитывал молниеносно, а прочитав, начинал читать еще раз.*

5. Если два деепричастных оборота соединяются союзом И, то запятая перед и после И не ставится, однако надо убедиться в том, что в этом случае деепричастные обороты относятся к одному сказуемому: /Перелистывая книги из библиотеки Пушкина/ и /изучая пометки на полях/, невольно приходишь к выводу, что поэт был ещё и гениальным читателем.

От однородных обстоятельств, выраженных деепричастными оборотами и соединённых союзом И, следует отличать неоднородные обстоятельства, также выраженные деепричастными оборотами: Гости остались в столовой, /шёпотом толкуя об этом неожиданном посещении/, и, /опасаясь быть нескромными/, вскоре разъехались один за другим.



*Он долго решался, взвешивая последствия и обдумывая пути к отступлению, на главную авантюру своей жизни.*

*Она обещала написать, загадочно ему улыбнувшись, и, опустив вуаль, отвернулась.*

## Важно помнить!

Распространённой ошибкой является неправильное установление границ причастного и деепричастного оборотов. Есть простой способ определить границы оборотов: опустите оборот, и, если у вас получится стройное предложение, значит, вы правильно выделили оборот.

# АЛГОРИТМ ВЫПОЛНЕНИЯ ЗАДАНИЯ

## 17

- 1) Внимательно прочитайте предложение.
- 2) По цифрам найдите причастные и деепричастные обороты, определите их границы.
- 3) Определите положение ПО (до или после) и часть речи определяемого слова  
(существительное или личное местоимение).
- 4) Проверьте однородность ПО и ДО там, где есть союз И.
- 5) Выпишите в ответ цифры, на месте которых должны стоять запятые.