


# Республиканский конкурс «Познай Беларусь»

Пионерская дружина  
«Бригантина»  
имени М.В.Авдеева  
Дрибинский РС ОО  
«БРПО»





**Шевченко**  
**Степан**  
**#познайБелару**  
**сь**  
**№ 603**



**Блок № 1**



**История  
Беларус  
и**









**Блок № 2**

**Природа  
Беларус  
и**




## У ЛЕСЕ

Летнім ранкам на світанні  
Па расе і ў тумане  
Я бягу ў лясок знаёмы,  
Не уседзець зранку дома.

Я ў лесе не ў гасцях,  
Для мяне адкрыты шлях  
І ў гушчар, і на паляны,  
Дзе грыбы як веліканы.

ЛЯ дарогі дуб адзіны-  
Гаспадар ўсёй баравіны -  
Павітаецца са мною,  
Зашуміць над галавою.

Далей модніцы-асінкі  
Зарідуць пад ніжэй





**Блок № 3**



# Орнаме

# НТ



**Для шитья петушка можно использовать кусочки лю-бой ткани. Разнообразие цветов материала только украсит игрушку. Для набивки можно использовать вату или синтепон. Наполняются набивкой все детали. Соединяются все элементы между собой. На последнем этапе пришиваются глаза и другие элементы декора.**

**Для украшения игрушки я использовал**







**Блок № 4**











# цеста з брусніцамі

## Інгрэдыенты для цеста:

малако - 250 мл (шклянкі); цукар - 2 ст. лыжкі;  
мука пшанічная высокагатунковай - каля  
500-600 г (2 шклянкі); дрожджы сухія - 1 ч.  
лыжка (або жывыя 10 г); соль - 1 дробка; алей  
для змазвання рук; мука для падсыпання.

## Падрыхтоўка :

Спачатку прыгатуем рошчыну: злёгка падагрэем малако (не вышэй тэмпературы цела) і раствараем у ім цукар і дрожджы. Дадаем 2 лыжкі мукі, старанна змяшаем і паставім у цёплае месца хвілін на 20-30. Па заканчэнні гэтага часу пераліваем рошчыну ў міску і пачынаем падсейваць туды муку, замешваем цеста. Скачваем яго камяком, накрываем чыстай палатнянай сурвэткай і ставім у цёплае месца хвілін на 20, пасля чаго абмінаем і вымешваем цеста. Зноў накрываем і змяшчаем цеста ў цяпло яшчэ на 20 хвілін. Паўтараем цыкл ад 3-х да 5-ці раз. Калі цеста добра падышло, раскочваем яго ў ліст таўшчынёй каля 0,5 см і фарміруем падкладку.

Ці выкладваем ў форму і абразаем краі, або кладзем падкладку на бляху і гарнем борцік. Напаўняем пірог ягадным начыннем і робім сетачку або іншы малюнак з тонкіх жгуцікаў цеста. Выпякаем пірог з брусніцамі ў духавой шафе на працягу 30-40 хвілін пры сярэдняй тэмпературы.





Блок № 5

# Традиции и праздники





## «Эх ты, широкая Масленица!»

Масленица — древний славянский праздник, веселые проводы зимы, призыв к весне, а блины — непременный атрибут, символ солнца, которого так не хватает зимой.

В нашей школе этот замечательный праздник отмечается традиционно. ребята разучивали песни, придумывали идеи для украшения стола, готовили наряды, пекли блины. Участники праздника с большим удовольствием слушали народные масленичные мелодии и песни, участвовали в веселых конкурсах, состязались на ловкость и быстроту, участвовали в боях подушками и мерились силами в перетягивании каната. Задорно и весело прошла музыкальная игра «Ручеёк», в которой приняли участие все желающие от мала и до велика. По традиции, самым важным моментом праздника стало сожжение чучела Масленицы. Все с восторгом наблюдали за тем, как горит чучело Масленицы, а заодно присутствующие сожгли все свои неприятности и обиды и освободили место Весне - символу всего нового, молодого, лучшего.

А какой же праздник без угощения! Как и положено, после сжигания чучела учащиеся и педагоги угощаются блинами с разными начинками, пирогами с яблоками и вареньем, ароматным чаем и другими вкусностями.





**Блок № 6**


**Известны**

**е**

**белорусы**



## Интересные факты



**Михаил Васильевич Авдеев**  
родился 15 сентября 1913 года  
на территории школьного  
микрорайона в д. Городецк  
Дрибинского района

Нелегко далось поступление в лётную школу пареньку Мише из далёкой белорусской деревни. Сначала он устроился на 4-ю Ленинградскую электростанцию учеником столяра. Оттуда, получив комсомольскую путёвку, он и отправился поступать в лётную школу.

Самым трудным для него стало прохождение медицинской комиссии. Ещё подростком, во время работы на поле, он получил серьёзную травму: конь ударил его копытом в голову и в результате Михаил Васильевич всю свою жизнь очень плохо видел одним глазом. Казалось, дальнейший путь в небо закрыт навсегда. Но желание летать было слишком сильным, и выход был найден. Один из поступавших вместе с ним парень тоже имел проблемы со здоровьем, и они решили пройти соответствующих врачей друг за друга. Так Миша Авдеев стал курсантом Ленинградской военно-теоретической школы лётчиков.

В 2006 году состоялась встреча с дочерью Героя Советского Союза Михаила Васильевича Авдеева, которая приехала на родину своего отца. Людмила Михайловна пообщалась с учащимися, подарила школе автобиографические книги своего отца, оставила для школьного музея копии фотографий из семейного архива.

Мы помним о нашем замечательном земляке. Его имя увековечено на Аллее Героев в г. Могилёве и в г.п. Дрибине, его именем названа улица в его родной деревне Городецк, его имя носит наша пионерская дружина.