



МОБИЛЬНОЕ ПРИЛОЖЕНИЕ
СЛУЖБЫ СПАСЕНИЯ
МОСКОВСКОЙ ОБЛАСТИ

НАСТРОЙКИ В МОБИЛЬНОМ ПРИЛОЖЕНИИ ДЛЯ ОТСЛЕЖИВАНИЯ КОНТАКТА

Чтобы отследит местоположение контакта:

1 Скачайте и установите

приложения 112 МО на мобильные устройства
Родителя и Ребёнка

2 При запуске приложение 112 МО запросит разрешение
на доступ к мобильному устройству.

Разрешите приложению

передачу данных по сети Интернет (3G/4G и Wi-Fi),
доступ к Местоположению и Телефонным звонкам



3 Заполните личные данные и подтвердите регистрацию на обоих устройствах

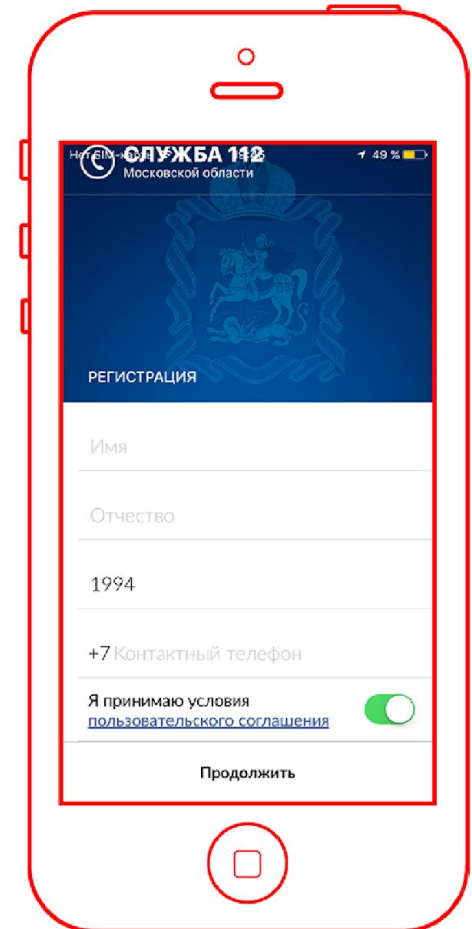
Введите учетные данные:

- Фамилию
- Имя
- Год рождения
- Номер телефона



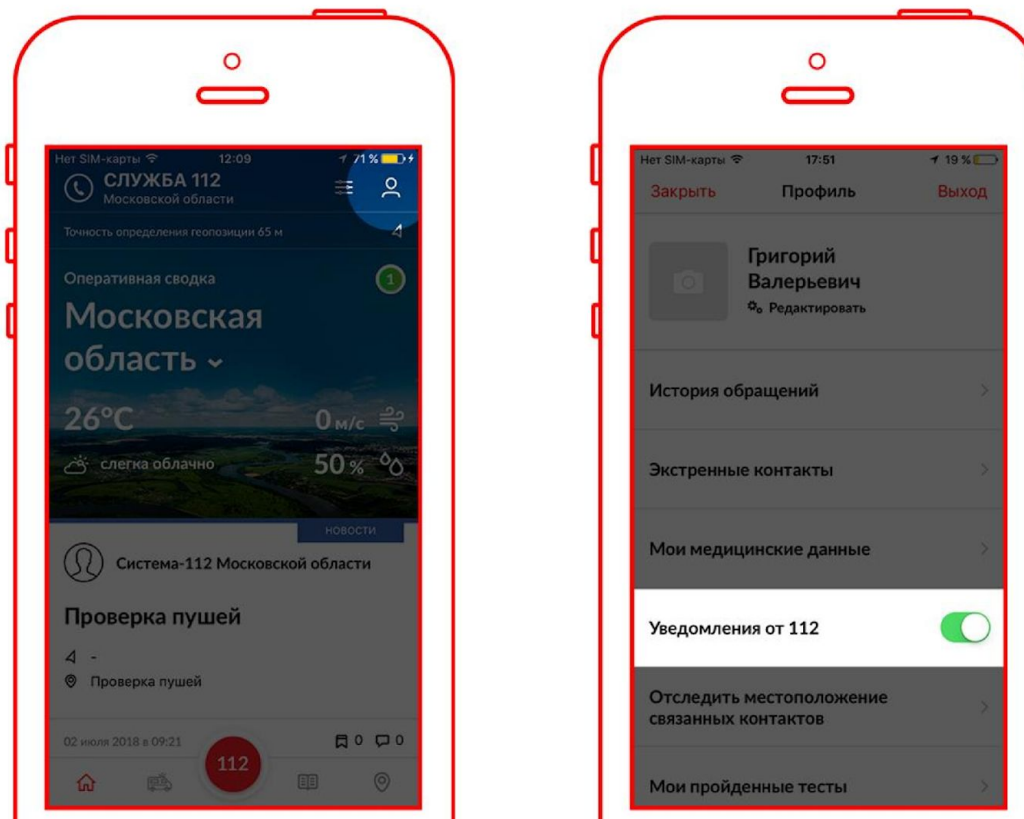
После заполнения данных на номер телефона будет отправлено SMS с кодом подтверждения

Введите код подтверждения в мобильном приложении



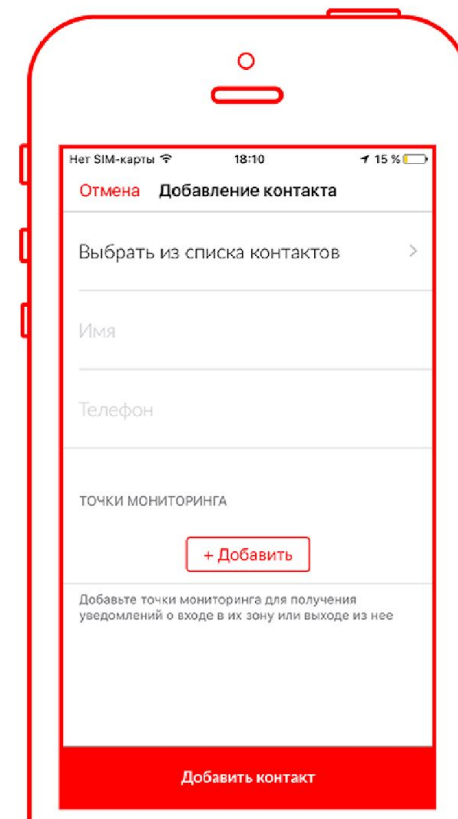

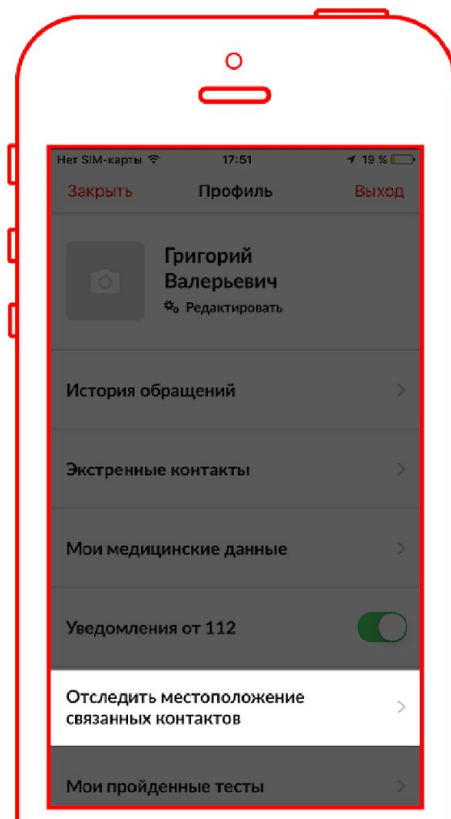
4 На телефоне Родителя в мобильном приложении 112 МО

откройте настройки профиля и включите «Уведомления от 112»



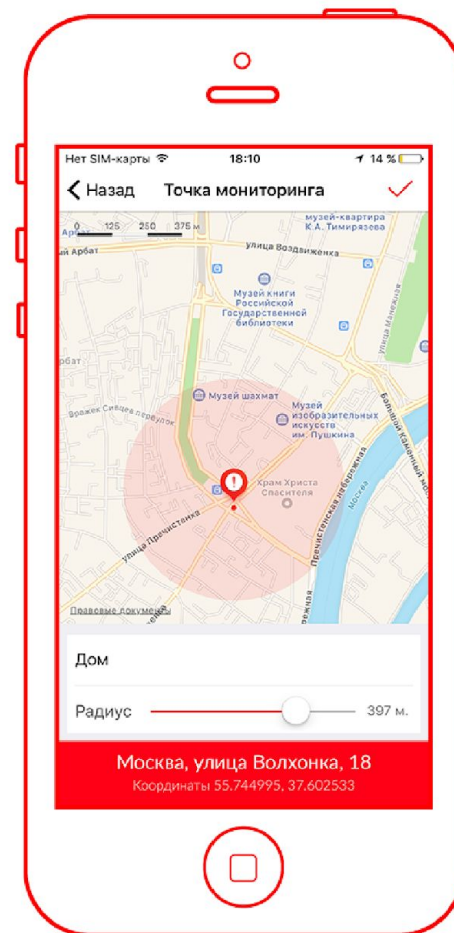
5 На телефоне Родителя в мобильном приложении 112 MO

откройте настройки профиля и добавьте контакт для отслеживания



6 Добавьте одну или несколько точек мониторинга, область на карте

i В случае если Ребенок будет входить или выходить из области, на телефон Родителя будет отправлено специально сообщение, всплывающее push-уведомление.



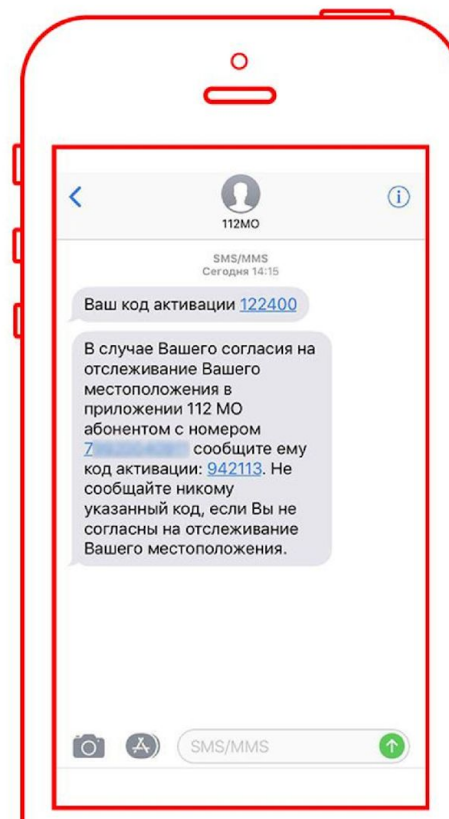
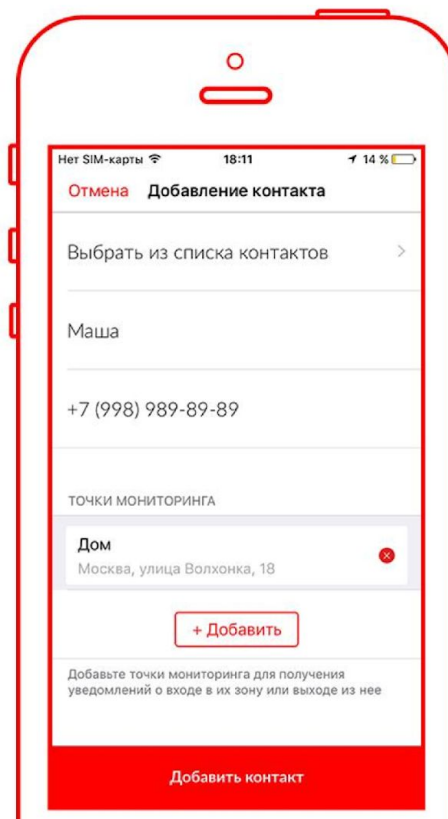
7 Заполните имя и номер телефона Ребенка

указанного в приложении



На номер телефона Ребенка для подтверждения действий будет отправлено SMS сообщения с кодом

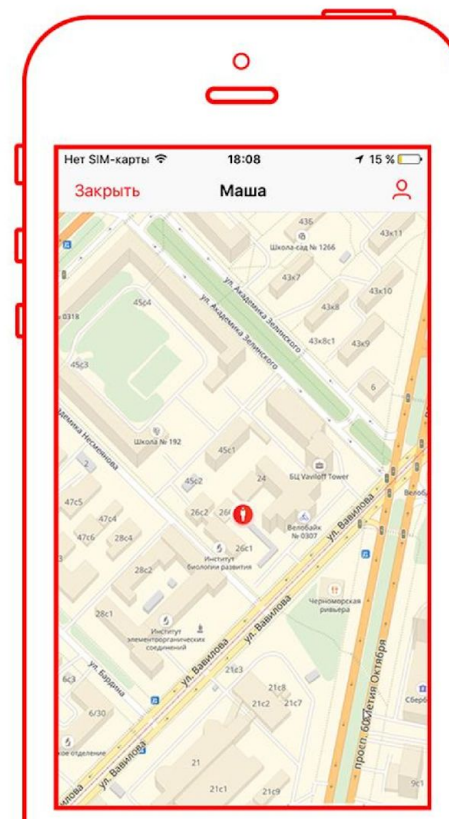
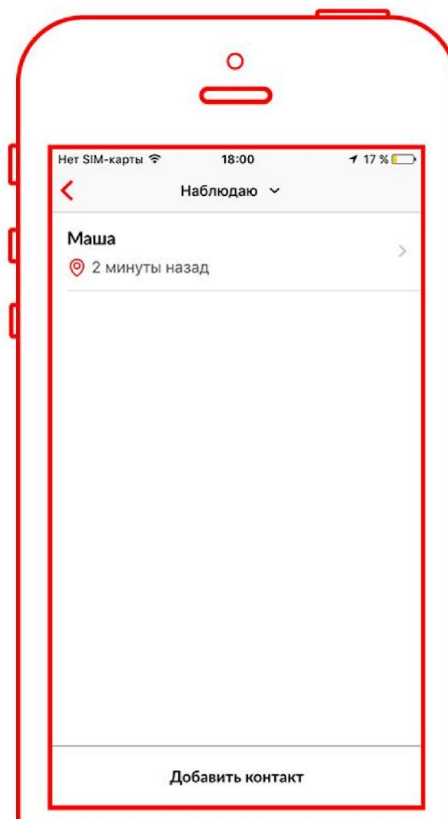
Введите код подтверждения для добавления контакта



8 После добавления контакта информация о местоположении будет доступна в личном профиле Родителя



Точность определения координат от 20 до 100м в зависимости от настроек телефона и погодных условий



НАСТРОЙКИ ПРИЛОЖЕНИЯ

Для отслеживания
контакта на мобильном
телефоне Ребенка:

Проверьте подключение
к сети Интернет при помощи
мобильного оператора
или сети Wi-Fi

Проверьте подключение
к системе спутниковой
навигации (ГЛОНАСС/GPS)
в настройках телефона:



Настройки – Конфиденциальность
– Службы геолокации



Настройки – Безопасность
и местоположение –
Местоположение – Режим

Проверить разрешения
приложения 112 МО
к Геопозиции/
Местоположению и доступу
к мобильной сети.



Настройки – 112 МО



Настройки –
Приложения/Диспетчер
приложений – 112 МО



Название пунктов меню может отличаться в зависимости
от версии операционной системы телефона

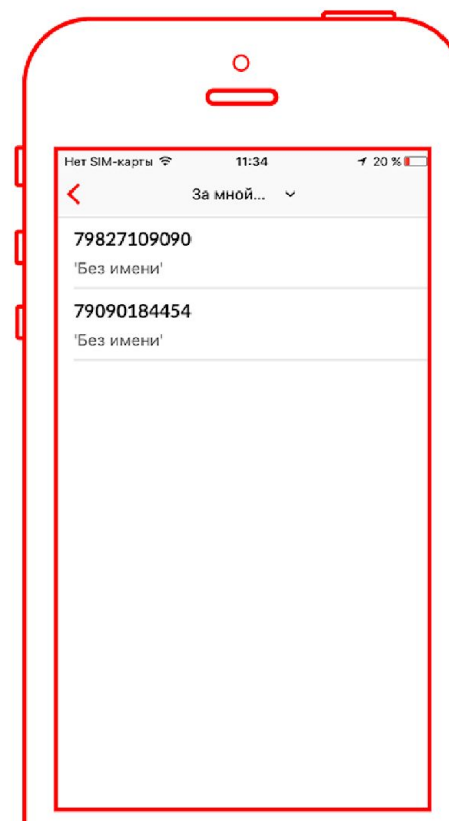
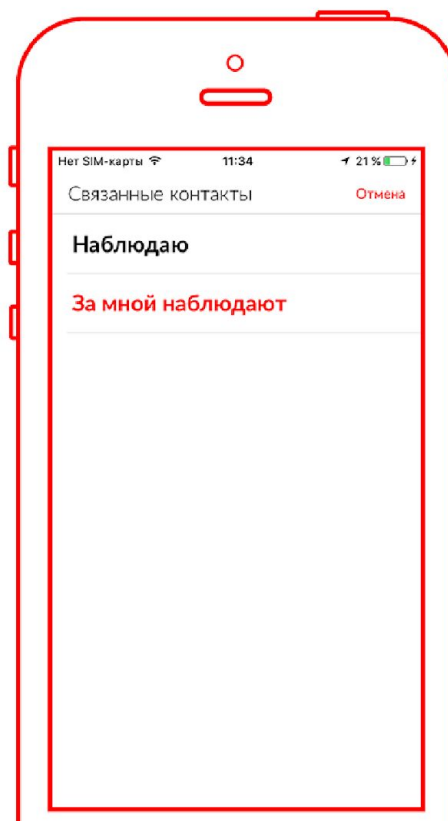
Я ЗДЕСЬ У МЕНЯ ВСЕ В ПОРЯДКЕ

В случаях, когда Родителю важно знать местоположение Ребенка. Ребенок может в любой момент отправить свои координаты. На связанный телефон будет отправлена информация о его местоположении и специальное push-уведомление

Для отправления координат:

- 1 Проверьте связанные контакты и тех, кто за отслеживает ваше местоположение.

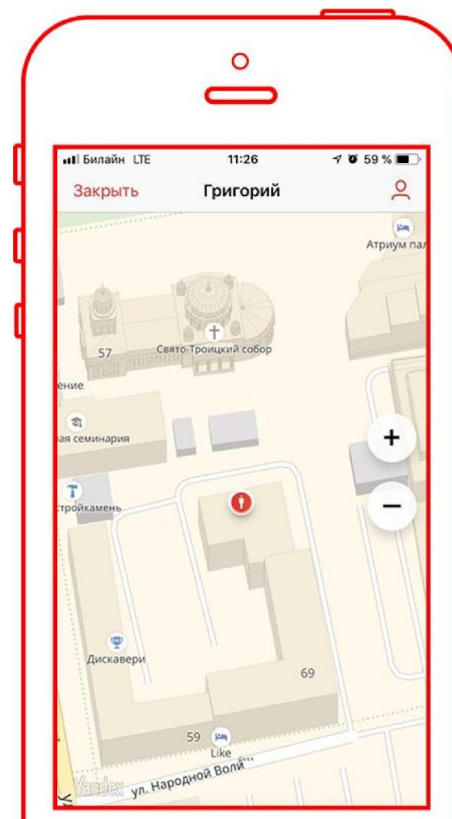
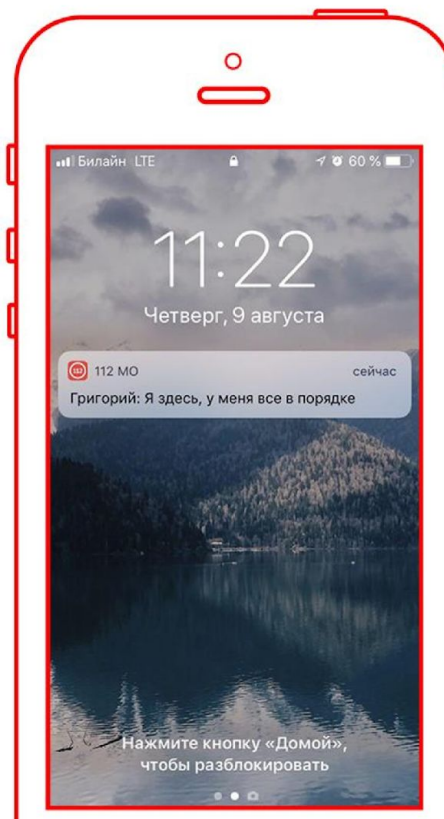
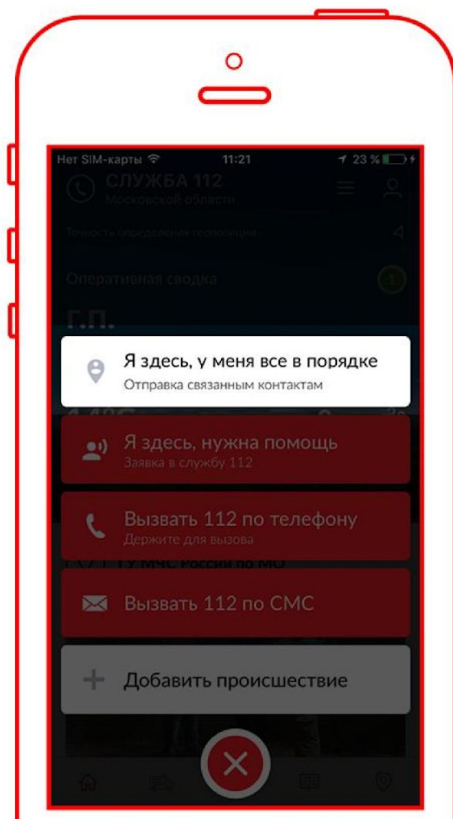
Если местоположение никто не отслеживает, попросите добавить вас в связанные контакты.



2 Нажмите кнопку 112 и выберите:
«Я здесь, у меня все в порядке»



На связанный контакт будут
отправлены ваши координаты
и специальное push-уведомление.

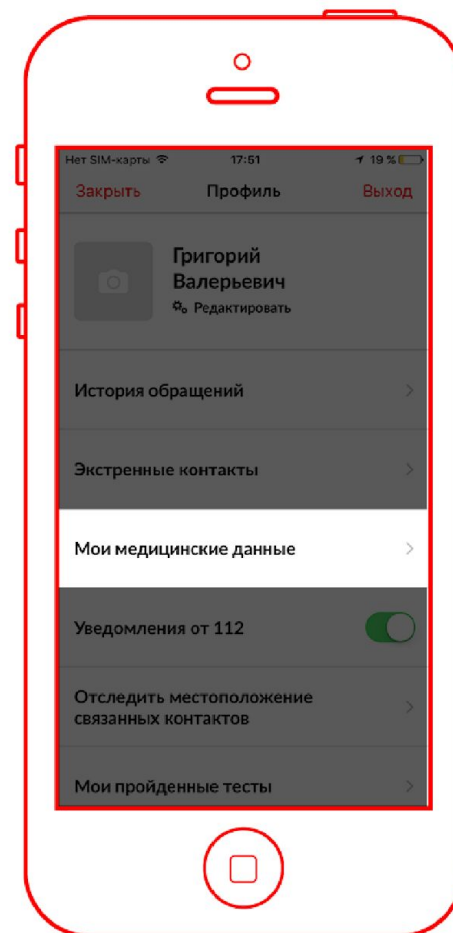


ЗАПОЛНЕНИЕ ПРОФИЛЯ

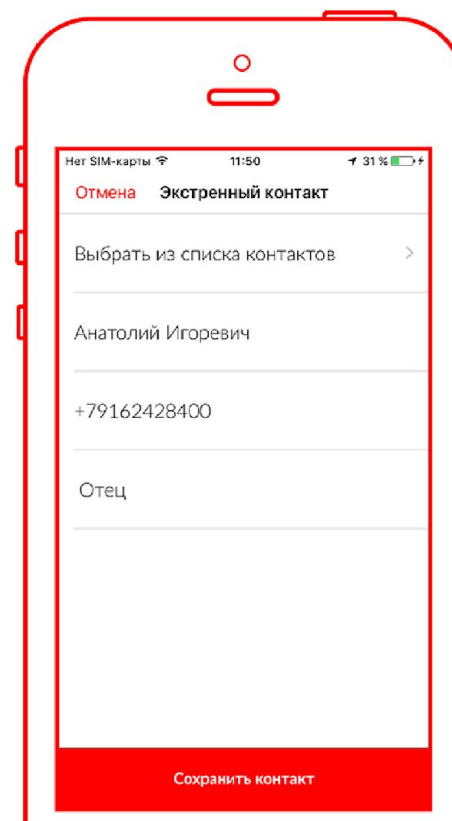
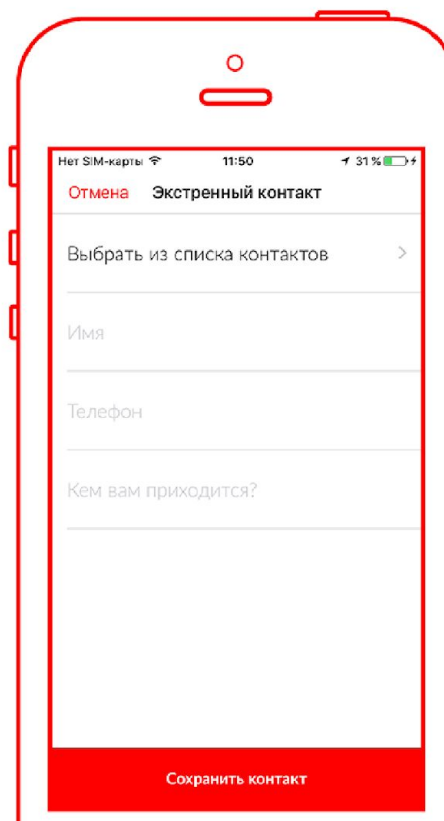
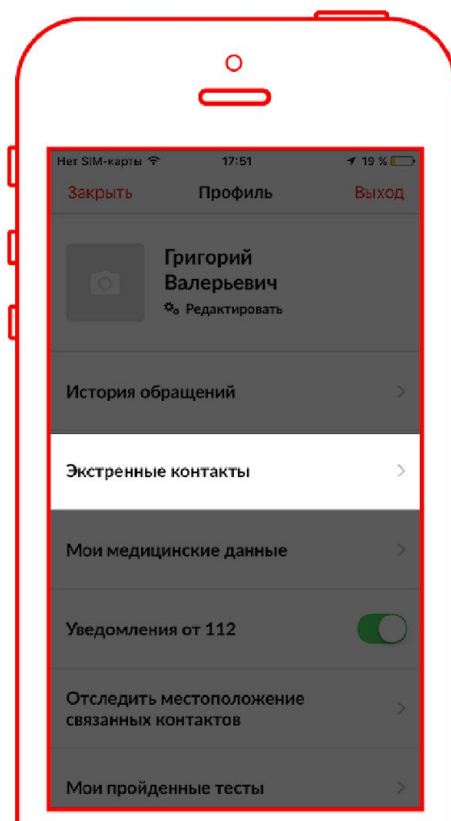
При вызове экстренной службы очень важно в короткие сроки получить максимально подробную и достоверную информацию о том, кто нуждается в помощи. Заполните данные о себе в профиле приложения 112 МО. Данные профиля будут автоматически отправлены оператору в случае вызова 112.

1 Заполните и поддерживайте в актуальном состоянии важную информацию о себе, которая поможет сотрудникам скорой помощи в экстренной ситуации:

- Аллергические реакции
- Заболевания
- Инвалидность
- Группа крови



- 2 Добавьте в профиль контакты близких людей и Родителей. Телефоны помогут сотрудникам службы 112 связаться с ними в случае возникновения экстренных ситуаций.

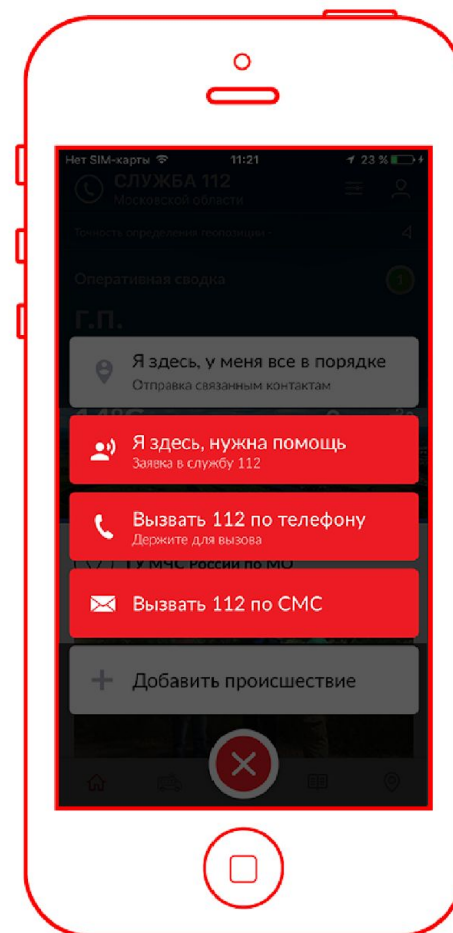


ВЫЗОВ 112

Для вызова экстренной службы 112:

1 **Нажмите и удерживайте одну из экстренных кнопок:**

- Я здесь, нужна помощь
- Вызвать 112 по телефону
- Вызвать 112 по SMS



Я здесь, нужна помощь

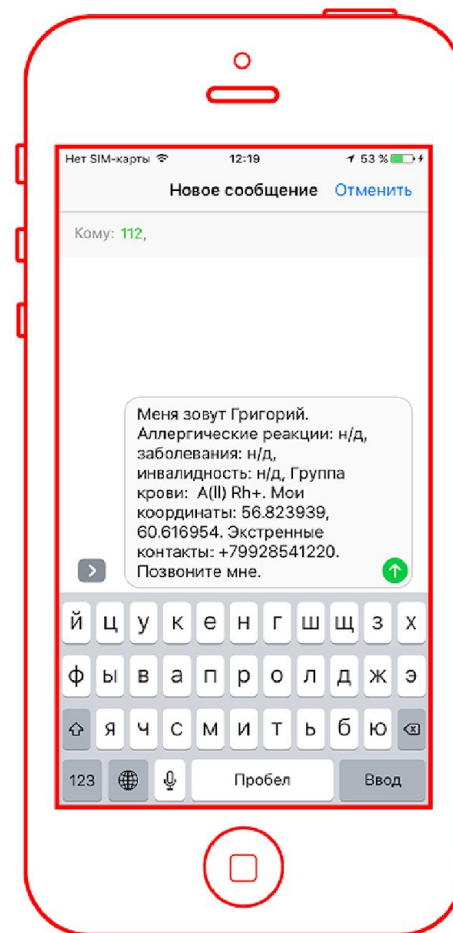
в экстренную службу будут отправлена заявка с вашими координатами и персональными данными.

Вызвать 112 по телефону

в экстренную службу будут отправлена заявка с вашими координатами и персональными данными, также с вашего телефона будет произведен звонок на номер 112.

Вызвать 112 по SMS

приложение само составит текст заявки для обращения в 112. Для вызова нужно только отправить готовое SMS-сообщение.



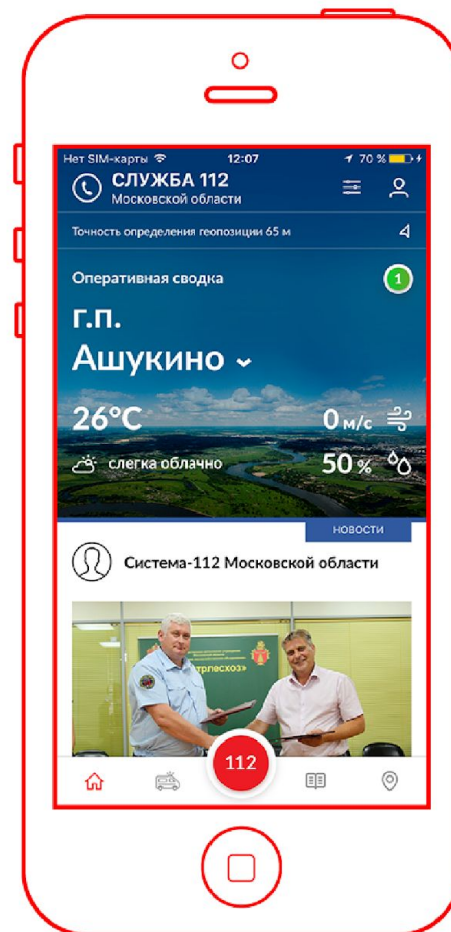
Внимание!

Номер "112" в России предназначен для использования в экстренных ситуациях и для получения консультаций по вопросам безопасности и способам защиты от чрезвычайных ситуаций.

При вызове службы необходимо правильно оценить обстановку.

Важно!

Если звонок в службу 112 по каким-либо причинам прервался, то оператор сам перезвонит на номер вашего телефона.

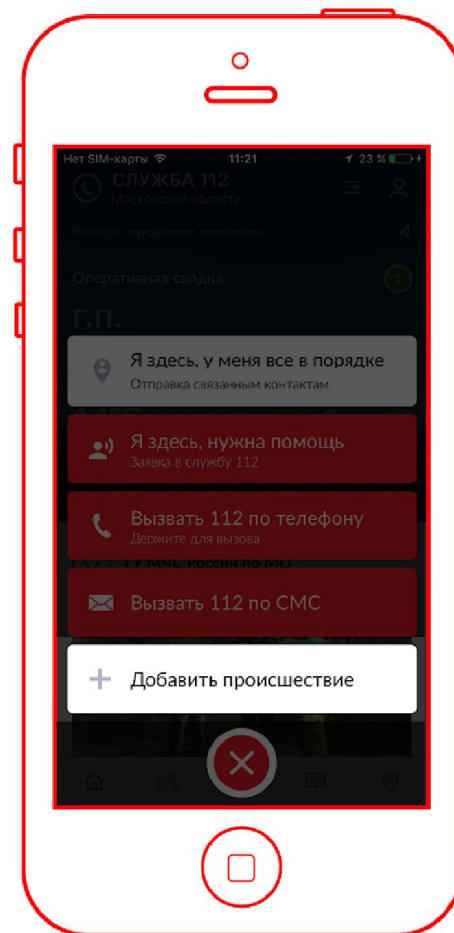


ДОБАВИТЬ ПРОИСШЕСТВИЕ

Если вы стали свидетелем происшествия или вам нужна помощь в поиске пропавших людей или животных или у вас есть важная информация. Вы можете отправить сообщение в службу 112.

Операторы службы примут всевозможные меры для решения проблемы и опубликуют, если это необходимо, ваше сообщение в ленту новостей.

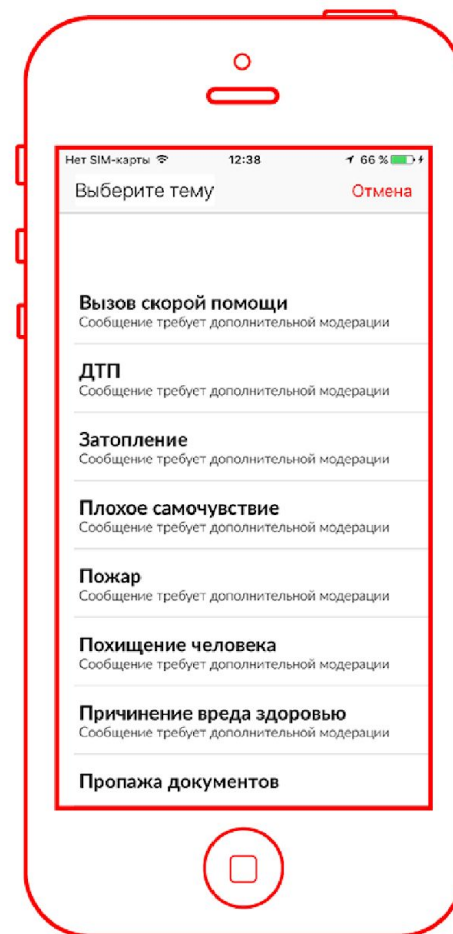
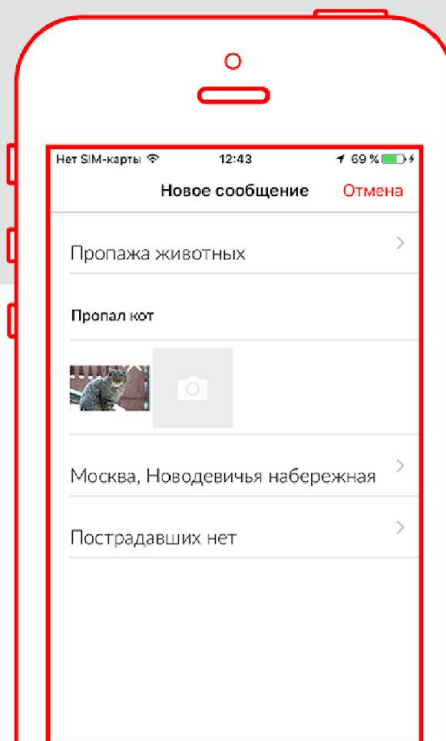
- 1 Нажмите кнопку «Добавить происшествие»



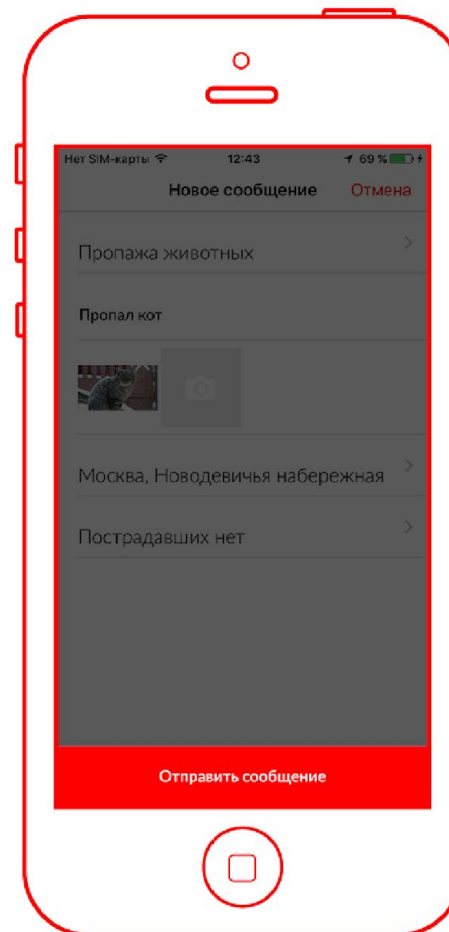
2 Выберите тему обращения

3 Заполните, добавьте подробную информацию о происшествии:

- Описание
- Фотографию
- Адрес
- Пострадавших



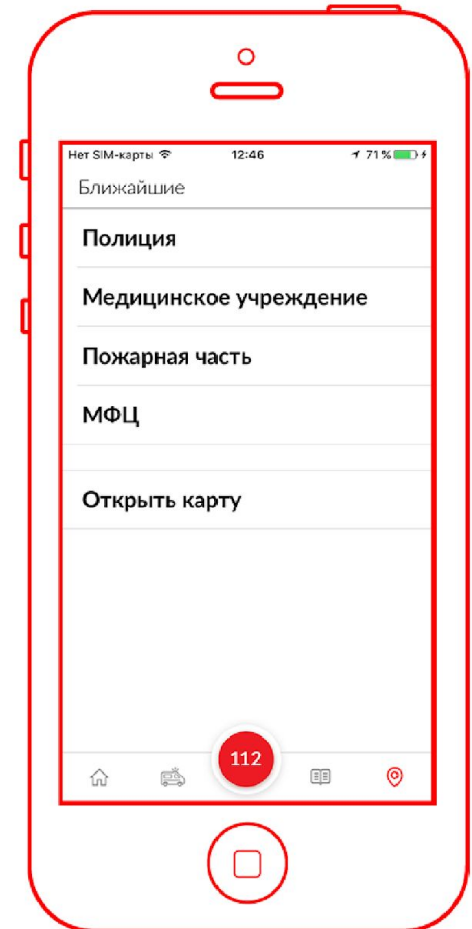
4 Отправьте сообщение операторам экстренной службы 112



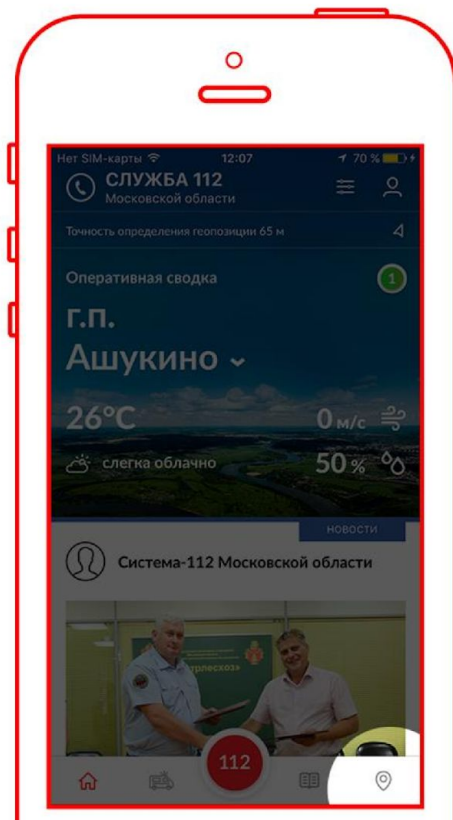
ПОИСК БЛИЖАЙШИЕ УЧРЕЖДЕНИЙ

Приложение содержит информацию ближайших экстренных служб и учреждений:

- ЕДДС
- Медицинская помощь
- МФЦ
- Отделения полиции
- Участковый пункт полиции
- Пожарные части
- Пункты службы газа
- Пункты аварийной службы газа



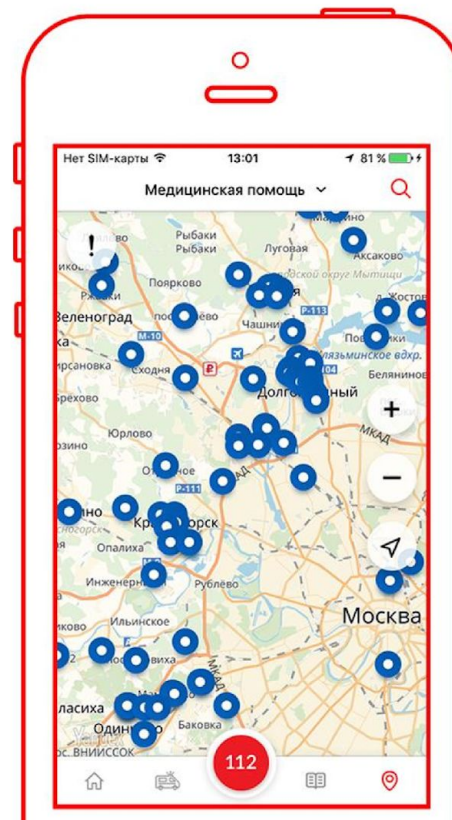
1 Откройте меню поиска учреждений



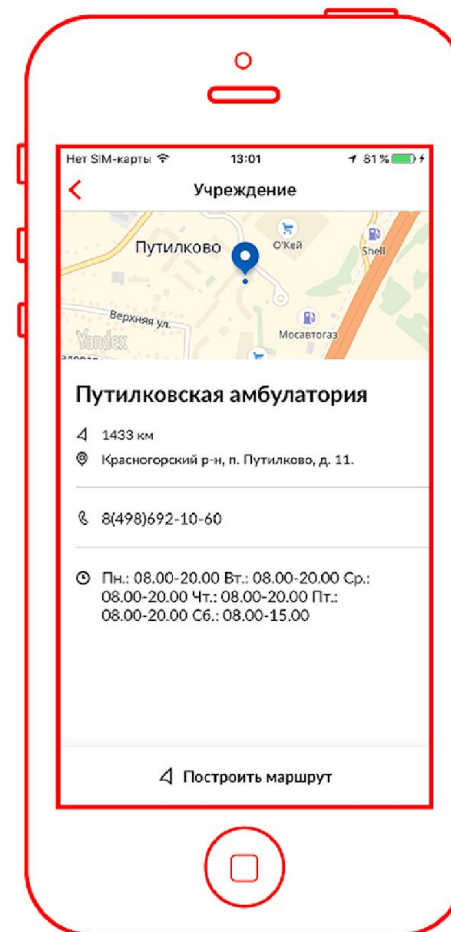
2 Выберите категорию объекта



3 Выберите ближайшее учреждение



Карточка учреждения содержит информацию с адресом, телефоном и временем работы.



ДОПОЛНИТЕЛЬНАЯ ИНФОРМАЦИЯ

Приложение бесплатно
и доступно для
скачивания на
App Store и Google Play



СЛУЖБА СПАСЕНИЯ
МОСКОВСКОЙ ОБЛАСТИ

Телефон доверия «Системы-112»

8-800-350-1-112

Электронная почта ГКУ МО «Центр 112»

tsentr.112@mail.ru

Официальный сайт

<http://112mo.ru>



QR-code
App Store



QR-code
Google Play