

До



на!

Старик годовик





Весна



В ГОСТИ



К ВЕСНЕ



www.NIKBLO.ru



Здравствуйтесь, ребята!
Целью нашей работы на
уроке будет
пронаблюдать
изменения, которые
происходят в живой и
оде весной.



Успехов!

Весной солнце выше
поднимается над
горизонтом, посылает
больше лучей на
землю, дни становятся
длиннее.







Образуются проталины –
участки земли,
выглядывающие из–под
снега. Когда температура
воздуха повышается выше
нуля градусов, это явление
называется оттепель.



Во время оттепели
сосульки начинают
таять под лучами
весеннего солнца.
Такое явление
называется капелью.



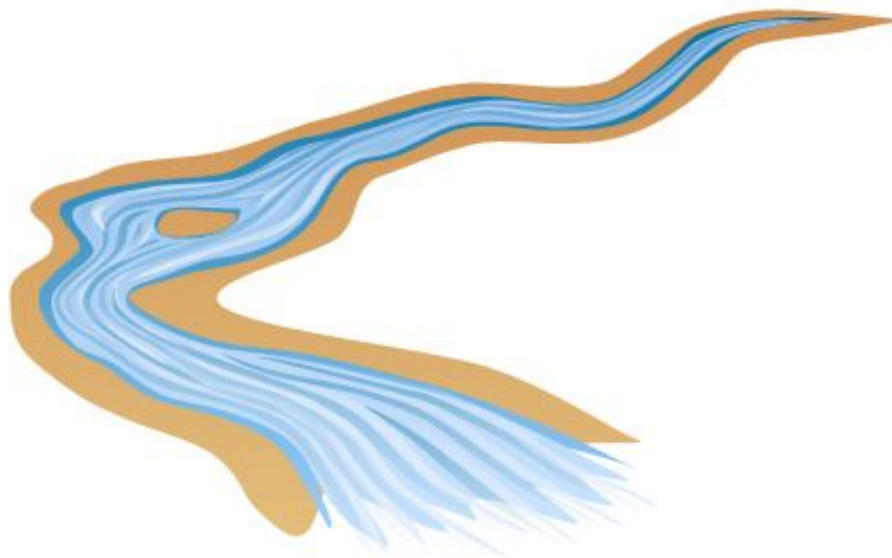


Лёд темнеет и тает,
трескается. Льдины
плывут по воде - это
явление получило
название «ледоход».





*К маме - речке я
бегу,
И молчать не могу.
Я её сын родной,
Иду весной.*







Запестрели повсюду
весенние цветы. Обычно
раннецветущие травянистые
растения называют
подснежниками. К ним
относятся ветреница,
мать-и-мачеха,
хохлатка.



Ветреница



Хохлатка



Мать-и-мачеха



Медуница



Что здесь лишнее?

1. Капель, листопад, оттепель, проталины, ледоход.

2. Медуница, хохлатка, василёк, мать-и-мачеха.

Листопад
Василёк



Воды взломали
ледяные оковы и
хлынули на волю, в
широкие поля. Этот
месяц в народе так и
я – волопей.



Половодье





Перелетные птицы



Здравствуйтесь ребята. Меня зовут Мудрая Сова. Я расскажу вам о жизни птиц весной.


Прилетают перелётные птицы. Все птицы строят и ремонтируют свои гнёзда. Откладывают яйца.



Маленький
мальчишка,
В сером ярмячишке.
По дворам
шныряет,
Крохи собирает.



Я по дереву стучу,
Червячка добыть
хочу,
Хоть и скрылся под
корой –
Все равно он будет
мой.





Серая воровка
села на ветку.
Зорким глазом
КОСИТ,
Украсть норовит.





Правила работы в паре

1. Говори тихо и спокойно
2. К своим товарищам относись с уважением, внимательно слушай партнёра
3. Старайся не перебивать товарища, выслушай его до конца
4. Делай замечания тактично, не груби
5. В случае, когда проблему решить не удаётся, обратись к учителю



Правила поведения в лесу

1. Не разжигать костёр, так как он наносит вред: горит трава, умирают насекомые.
2. Если всё же разожгли костёр, уезжая, тщательно затушите его.
3. Все отходы соберите в пакет и увезите с собой, выбросьте в мусорный контейнер.
4. Нельзя ломать ветки, рвать цветы, собирать неизвестные вам ягоды и грибы.
5. Не убивать птиц и зверей.

БЕРЕГИТЕ ЛЕС

**Спасибо!
До
встречи!**





Весна всерьёз принялась
за своё третье дело:
начала одевать лес. Май
так и называют – травень
– цветень. Это месяц
тени, цветов,
весенних гроз



Восстанови последовательность






Весной у животных
появляются детёныши.
Поэтому не трогайте и не
приносите здоровых
детёнышей зверей домой.

В природе о них
заботятся взрослые
животные.



Кроссворд





До новых
встреч,
ребята!

