

Логопедическая игра

**«Поиграем
со звуком «С»»**

Заставка игры



Задания на выполнение артикуляционных упражнений

ВЫБЕРИ ЦИФРУ **И ВЫПОЛНИ** **УПРАЖНЕНИЕ!**



ИГРАТЬ
ДАЛЬШЕ



**Покажи,
как ветер дует
в парус кораблику!**



Показал?


ДА
играем
дальше



Цель задания
– выполнение
упражнения
на развитие
воздушной
струи

МОЛОДЕЦ!

**Посмотри,
как поплывет
наш кораблик**




Задание «На что похож звук «С».
Произнесение изолированного звука
«С»



A large educational graphic with a light blue background and a rainbow arc. At the top, the text "УЗНАЙ, ЧТО ЗВУЧИТ" is written in white with a green outline. Below it, the sound "С-С-С-С-" is written in large green letters with white outlines. In the bottom left, a cartoon girl with orange pigtails is reading a book. To her right are three yellow circular buttons with red numbers 1, 2, and 3. Below these buttons is a red play button icon and the word "ДАЛЬШЕ" (Next) in white Cyrillic letters.

Определение звука «С» в словах

**ГДЕ
ЖИВЕТ
ЗВУК**



Определение
местоположения звука «С»
в словах

ОПРЕДЕЛИ МЕСТО ЗВУКА «С»
В НАЧАЛЕ СЛОВА



ОПРЕДЕЛИ МЕСТО ЗВУКА «С»
В СЕРЕДИНЕ СЛОВА



ОПРЕДЕЛИ МЕСТО ЗВУКА «С»
В КОНЦЕ СЛОВА



ОПРЕДЕЛИ МЕСТО ЗВУКА «С»
МОЛОДЕЦ!



ДАЛЬШЕ

Автоматизация звука «С»

Четко произнеси слова



Выбери общий слог



СУ **СА** **СО**

Четко произнеси слова



Выбери общий слог



СУ **СА** **СО**

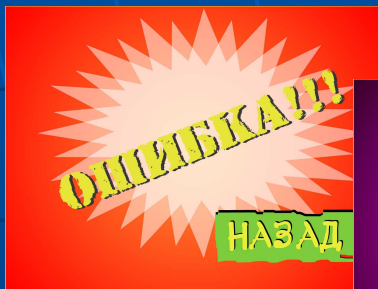
Четко произнеси слова



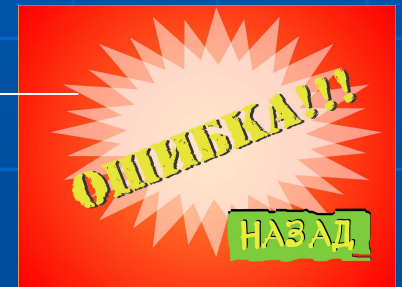
Выбери общий слог



СУ **СА** **СО**



Игра «Четвертый лишний»



Финишная заставка

КОНЕЦ ИГРЫ

В игре использованы фрагменты из следующей литературы:
Нищева «Веселая артикуляционная гимнастика», Мезенцева
М. «Логопедия в картинках», серия «Логопедические
тетради» - «На звук С»

Иллюстрации - www.lenagold.ru, www.posuda.ru,
www.livejournal.ru,
коллекция CorelDraw 6