

Игровой буктрейлер

Основные приемы и
принципы



Игровой буктрейлер -
это маленький (3 мин)
фильм о книге.




Ход работы



Подготовка



Создание



Оценка
и
коррекция


Подготовка

- Выбор книги
- Просмотр примеров
- Продумка идеи
- Создание сценария
- Планировка времени
- Поиск необходимого реквизита и актёров
- Сбор необходимых документов



Создание


- Съёмка видео / запись аудио
- Выбор программы для монтажа
- Монтаж



Коррекция




- Предварительный просмотр
- Внесение правок
- Показ ролика друзьям/родным
- Анализ правильности восприятия видеоролика
- Внесение правок



Выбор книги



- Книга должна быть не заезжанной и не всемирноизвестной. Иначе не будет смысла.
- Помни о технических деталях: мало кто сможет отснять открытый полет в космосе.



Создание сценария



Нужно а) хорошо знать книгу
б) уметь её правильно подать

Можно показать

- а) особенности персонажей
- б) особые происшествия
- в) начало

Словом, то, что заинтересовало вас в выбранной книге, но без спойлеров.

Планировка времени



Нужно правильно распределить время.
На придумывание сценария, поиска реквизитов/
места съёмки/ помощников, монтаж видео
требуется много времени.



Поиск

реквизитов/актеров/мест



Актёров, реквизит и места съёмки определяет сценарий. Важно, чтобы всё это совпадало с книгой .

Сбор необходимых документов



В связи с законом нужно заранее собирать разрешения с актеров.

На счет массовки, нечаянно попавшей в кадр не волнуйтесь – при съемке в общественных местах закон не действует.



Съёмка видео / запись аудио




- При съёмках желательно
- Попросите умеющего человека помочь вам.
- Делайте много кадров
- Можете позаимствовать фрагмент в интернете

Точно так же с озвучкой.

Съёмка видео



Если произойдёт такая проблема в массовке, как нехватка, допустим, мальчиков, то можно нарядить девочек как мальчиков и снимать их со спины.



На фото вы видите двух девочек

Съёмка видео



Если нет людей, которые могут отобразить основного персонажа, то возьмите человека, хоть как-то похожего на персонажа и выбирайте ракурс, с которого этот человек будет выглядеть, как нужный персонаж.



Выбор программы для монтажа. Монтаж



- **Windows MovieMaker.** Эта программа есть на всех ПК, так как входит в пакет Microsoft Windows.
- **Movie Maker** широко используется для создания клипов, видеопрезентаций и обработки любительского видео.
- **Sony Vegas** - один из самых совершенных инструментов для видео и аудио монтажа.
- **Movavi Video Suite** это пакет программ на русском языке, который поможет вам без труда что-либо смонтировать, даже если вы совсем новичок в редактировании.

Последний шаг



1. Просмотрите свой буктрейлер для выявления ошибок.
2. Покажите свою работу друзьям/родственникам, чтобы проверить как воспринимается ваш буктрейлер.

