

# **Этикет дарения подарка, этикет подарка**

**Выполнили студентки СР-120  
Емельянова Екатерина и  
Никоненко Дарья**

Подарок — вещь, которую даритель по собственному желанию безвозмездно преподносит в полное владение с целью доставить удовольствие, пользу получателю подарка.



- *«На, это тебе!»*

Важно, как вы  
преподносите  
подарок.

Подарок должен  
быть от души!



Учитывайте интересы получателя!



# Важно учитывать несколько пунктов:

- ✓ повод для подарка,
- ✓ возраст и пол человека,
- ✓ ваши отношения с ним,
- ✓ интересы и увлечения вашего друга
- ✓ и многое др.



Самодельный  
подарок может  
быть более  
приятен  
получателю, так  
как делая что-то  
своими руками,  
вы вкладываете  
душу!



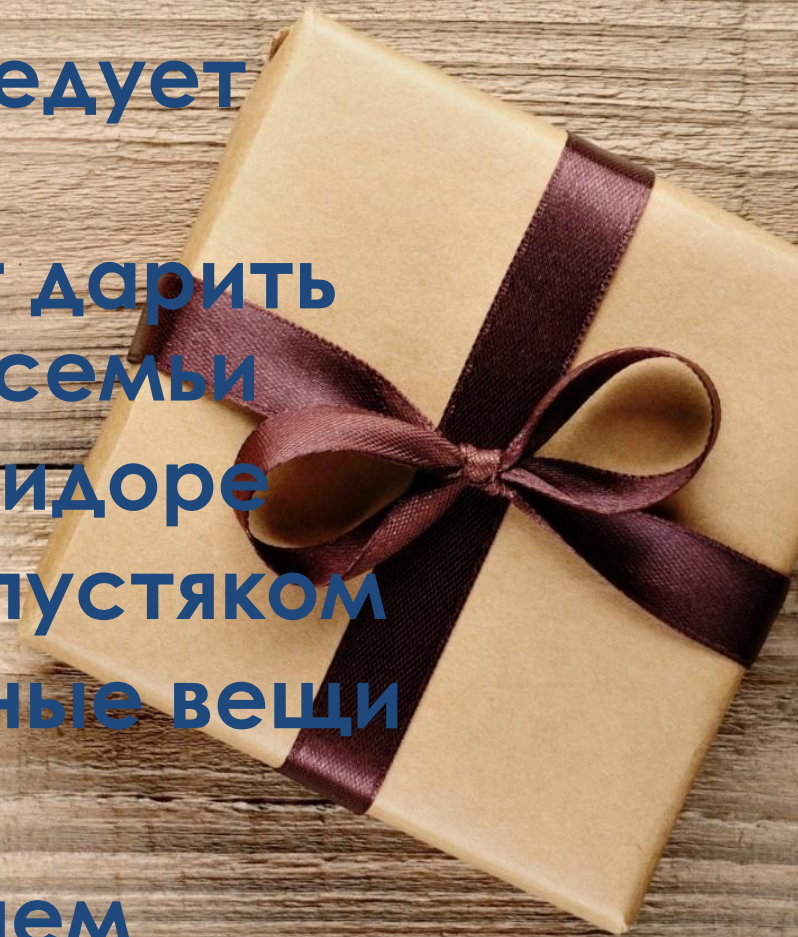
# Правила:

- ✓ Дарить то, чем будет пользоваться только сам именинник
- ✓ Не дарить подарки после дня Рождения
- ✓ Неприлично дарить деньги
- ✓ Не стоит дарить очень дорогие подарки
- ✓ Важно, как вы преподнесете подарок
- ✓ Важна упаковка подарка
- ✓ Не отдаривайте то, что вам подарили



# Правила:

- ✓ Съедобные подарки следует подавать на стол
- ✓ «Живые подарки» стоит дарить после согласия членов семьи
- ✓ Подарки не дарят в коридоре
- ✓ Не надо отделяваться пустяком
- ✓ Не дарить двусмысленные вещи
- ✓ Устроить сюрприз
- ✓ Плохой подарок хуже, чем отсутствие подарка

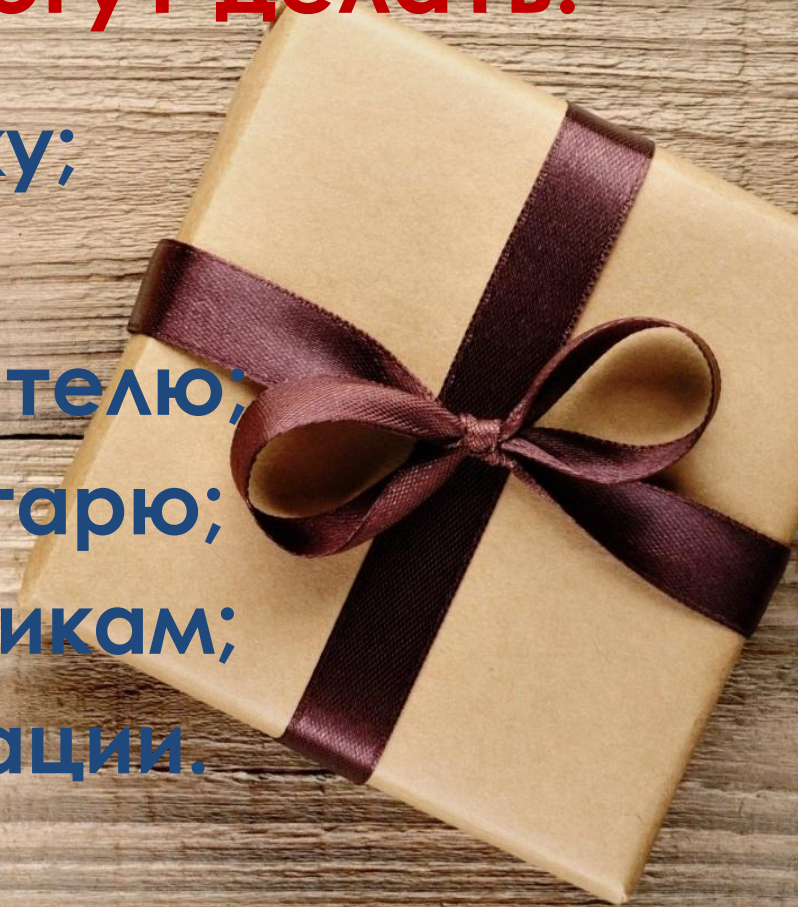






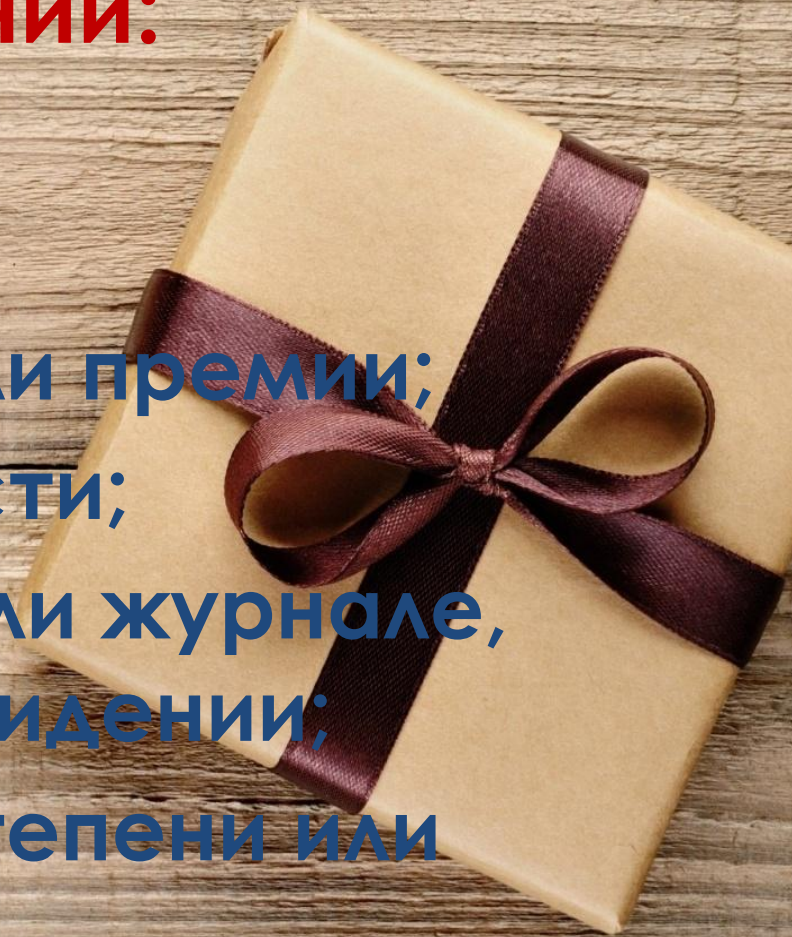
# Согласно правилам служебного этикета подарки могут делать:

- сотрудник – сотруднику;
- коллеги – сотруднику;
- сотрудники – руководителю;
- руководитель – секретарю;
- организация – сотрудникам;
- организация – организации.



# Подарки можно делать при поздравлении:

- с рождением ребенка;
- вступлением в брак;
- получением награды или премии;
- повышением в должности;
- публикацией в газете или журнале,  
выступлением на телевидении;
- присвоением ученой степени или  
научного звания.



A woman with long blonde hair, wearing a yellow cardigan, sits at a round white table. On the table is a gift box wrapped in silver paper with red ribbons. She has her hands clasped under her chin and is looking thoughtfully towards the camera. The background features a window with white curtains and a patterned curtain on the right. The top of the image has a red border with white polka dots.

Что подарить?

# Кухонной утвари не место на дне Рождения!



**Близким родственникам можно дарить как что-нибудь из предметов одежды, так и различные хозяйственные вещи. В этих случаях допускается очень широкий выбор - т. е. годится все, что не нарушает вышеизложенных общих правил о подарках.**



# Подарки делятся на два типа:

1. Сувенирные
2. Ценные





Christm



Mary Norden



JOHN HADAMUSC



FOR CHRISTMAS

SERENA THOMPSON



COUNTRY LIVING

HICKS Christmas




FIRST BOOKS



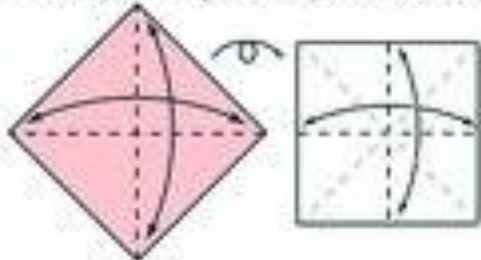




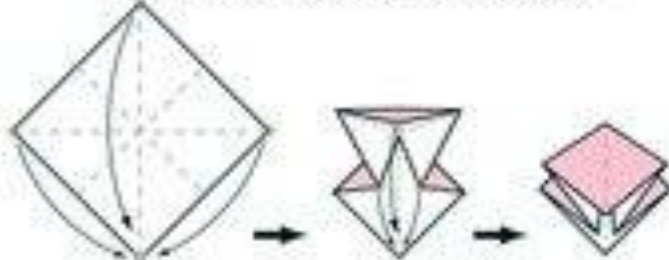




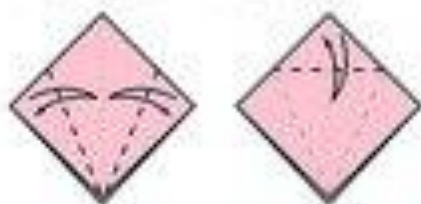
**1** Сложите по пунктирным линиям 2 раза с лицевой стороны и 2 раза с изнанки



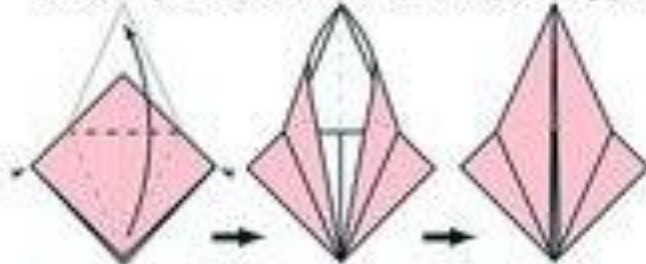
**2** Используя складки, сведите 3 верхних угла к нижнему и хорошо зафиксируйте



**3** Сложите по пунктирным линиям для создания складок



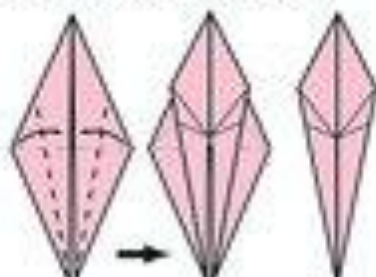
**4** Разогните верхнюю часть, вытяните её вверх и одновременно сведите боковые стороны внутрь



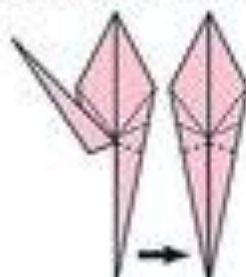
**5** Разверните фигуру и повторите шаги 3 и 4



**6** Сложите по пунктирным линиям одинаково с двух сторон



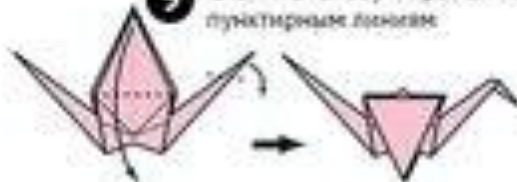
**7** Сложите по пунктирным линиям



**8** Сложите ноги птицы, как указано на схеме



**9** Сложите голову и крылья по пунктирным линиям



**10** Готовый журавль

