

ГКОУ «Максатихинская школа – интернат»

*Творческая работа по
изготовлению символа 2021 года*

***Бычок
(спицами)***

*по мастер – классу
Елены Беловой*

Работу выполнила:



ученица 9-го класса Картошкина Вероника

ссылка на мастер – класс:

<https://www.youtube.com/watch?v=wylvowD0FClc>

**Руководитель: воспитатель Дмитровская Л.А.
п. Володарка, 2021**

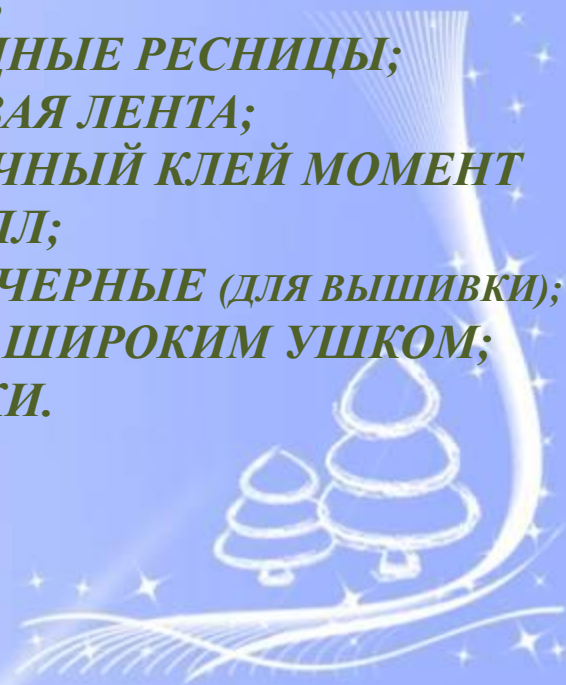





Необходимые материалы



- ПРЯЖА «ЛОТОС» СОСТАВ 100% АКРИЛ (СВЕТЛО – ЖЕЛТАЯ, БЕЛАЯ, РОЗОВАЯ, КОРИЧНЕВАЯ);
- СПИЦЫ ЧУЛОЧНЫЕ №2;
- СИНТЕПОН (ДЛЯ НАБИВКИ ИГРУШКИ);
- ГЛАЗКИ;
- НАКЛАДНЫЕ РЕСНИЦЫ;
- РЕПСОВАЯ ЛЕНТА;
- ПРОЗРАЧНЫЙ КЛЕЙ МОМЕНТ КРИСТАЛЛ;
- НИТКИ ЧЕРНЫЕ (ДЛЯ ВЫШИВКИ);
- ИГЛА С ШИРОКИМ УШКОМ;
- ПУГОВКИ.




Вяжем голову и туловище



Набиваем голову и туловище бычка синтепоном



Вяжем мордочку для бычка



Вяжем ушки



Вяжем розжки



Вяжем ножки



Набиваем ножки синтепоном



Вяжем хвостик



Сборка деталей туловища



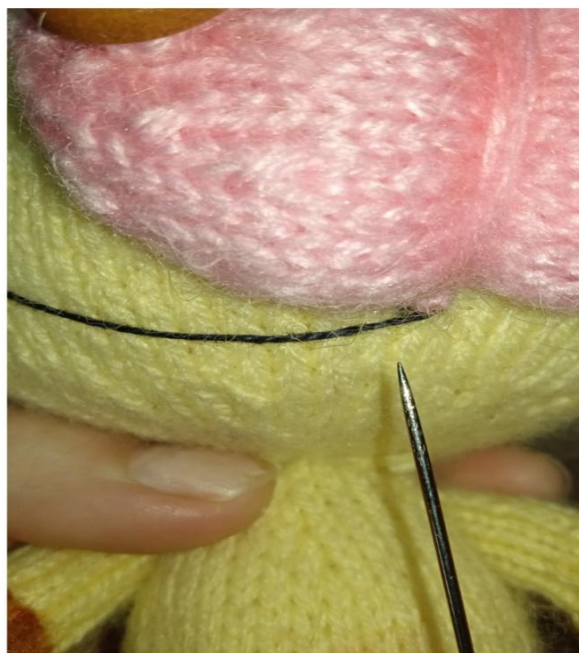
Сборка деталей мордочки



Пришиваем рожки, ушки



Вышиваем улыбку и волосики нашему бычку



Спасибо за внимание!



2021



Интернет-ресурсы:

- http://ns.sitecity.ru/users/k/kar-i-nka/storage/album_0202180709_3920.gif -фон
- http://img-fotki.yandex.ru/get/6513/16969765.72/0_698f614d84f7c_L.png -прозрачный клипарт
- http://img-fotki.yandex.ru/get/6412/16969765.8c/0_6a3d8f6e80ff8_M.png -клипарт
- <https://www.youtube.com/watch?v=wyvowD0FCIc>

