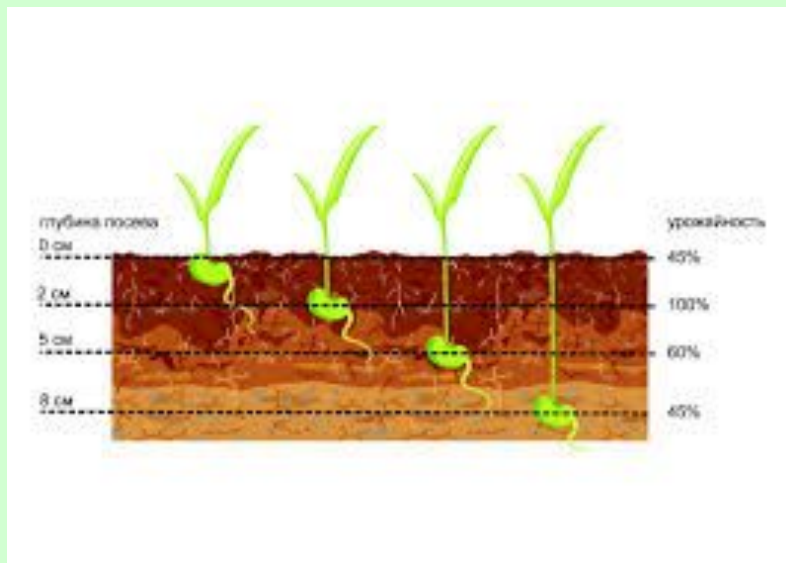
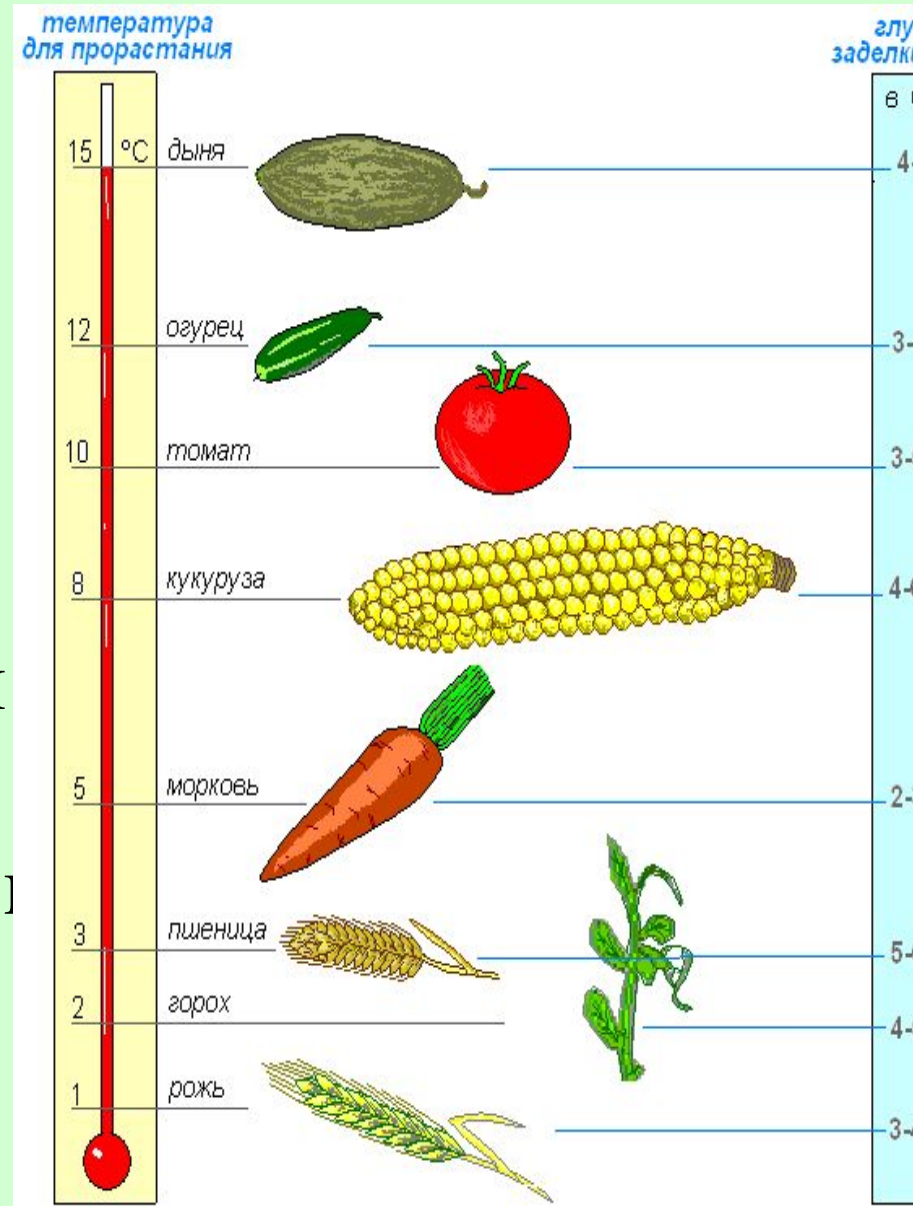


# Время посева и глубина заделки семян



# Сроки посева семян

- В первую очередь высевают холодостойкие культуры: петрушку, салат, укроп, шпинат, редис, горох, бобы, репу, брюкву, морковь, лук-чернушку. Они способны прорасти уже при температуре 1-3°C тепла и выдерживают кратковременные заморозки до -6°C.



- Когда грунт прогреется до 5-8°C, можно сеять свеклу, сажать лук на репку, высаживать рассаду ранней и цветной капусты.



- Теплолюбивые культуры, такие как фасоль, огурцы, бахчевые, высевают, когда пройдет угроза заморозков, а грунт прогреется до температуры 10-12°C. Этот период приходится где-то на начало—середину мая. Во время заморозков всходы теплолюбивых культур нужно укрывать на ночь пленкой или другими подручными материалами, а также использовать задымление.



**Б  
а  
б  
у  
ш  
к  
и  
н  
ы  
  
р  
е  
ц  
е  
п  
т  
ы**

<b>Фазы развития растений</b>	<b>Пора сеять</b>
распустились почки березы, черной смородины, цветут ива, мать-и-мачеха	свекла, лук, репа, брюква, морковь, редис, салат, кресс-салат
цветет береза	картофель ранний
цветет черемуха	картофель, кукуруза
цветет вишня	укроп, чабер
цветет калина	огурцы, кабачки, патиссоны, арбуз, дыня
зазеленела вишня	фасоль
цветет рябина	высаживаем рассаду томатов и перцев

# Размер семян

*Крупные- 1-2 см*



# Размер семян

*Средние- 0.5*



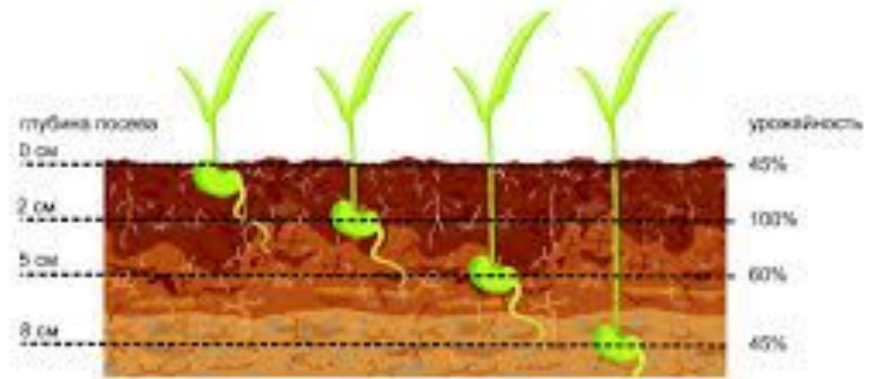
# Размер семян

Мелкие -2-3 мм





# Глубина посева семян



**Крупные  
семена**

**Средние  
семена**

**Мелкие  
семена**





ТОМАТ



БАКУЛАНИ



ОГУРЕЦ




ПЕПЕРЦ



ГОРЕХ



ФАСОЛЬ  
ОБЫКНОВЕННАЯ



# ГЛУБИНА ПОСЕВА СЕМЯН



МОРКОВЬ



РЕДИС



СВЕКЛА



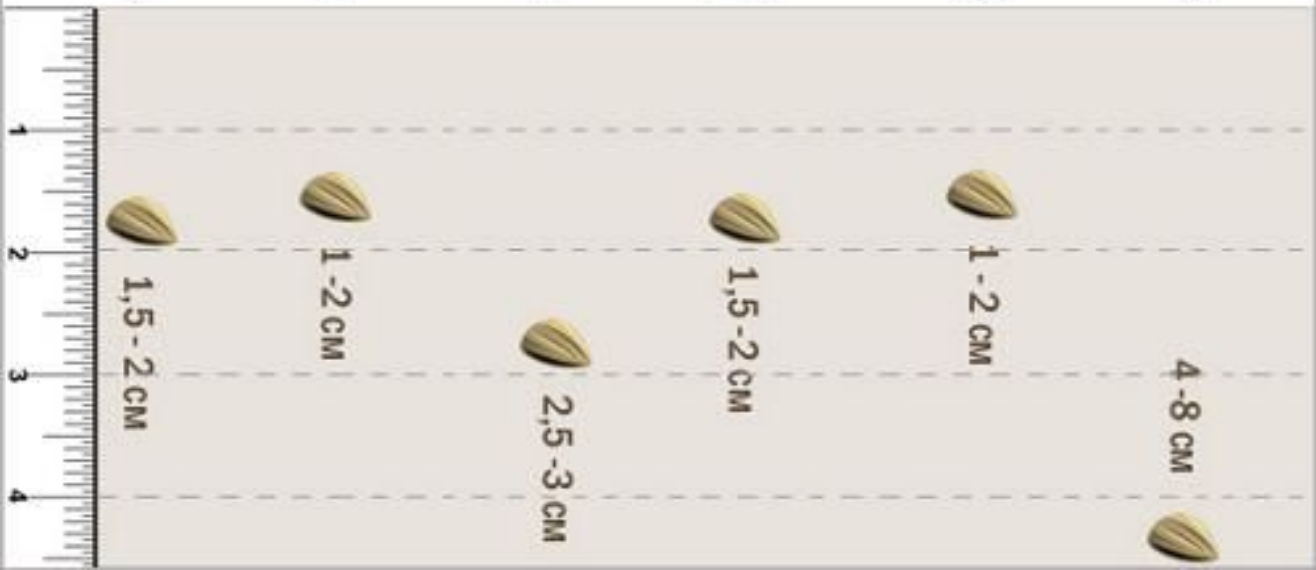
РЕДЬКА/  
ДАЙКОН



ПАСТЕРНАК



КАРТОФЕЛЬ



Культуры	Глубина заделки семян, см	Расстояние между растениями в ряду, см	Ширина междурядий, см
Свекла	2-3	10	25
Лук	1-2	5	15
Лук-порей	6-8	10	20
Морковь	1-2	4-6	25
Фасоль	2-6	30	30
Горох	3-5	3-4	20
Кукуруза	4-6	35	40
Бобы	5-6	30	30
Огурцы	6-9	10-15	60
Тыква	4-8	100	60
Мангольд	1	30	25
Цикорий салатный	6-8	12	25
Салат кочанный	1	25	25
—«— листовой	0,5	25	25
Петрушка листовая	0,5	-	25
—«— корневая	1	5-8	25
Скорцонера	1-3	5-8	25
Шпинат	3-4	-	10
Пастернак	1-2,5	5-6	25

# ***• Практическая работа***





1.





2.



3.



4.



• 5.



6.

