



ESPAÑOL

A1

Урок 2

13.02

Артамонова Екатерина
Александровна

Чему мы научимся?

1. Фонетика. Отработаем сложносочиненные предложение и строение текста. Учебник стр.72 упр. 1 и 2.
2. Лексика. Транспорт. Рабочая тетрадь стр.30 упр.3 и 5
3. Диалог по теме Транспорт. Рабочая тетрадь стр.31 упр.6
4. Закрепим различия ser/estar по теме Город (см. Урок 1).
5. Проверили дз Учебник стр.67 упр.8
6. Грамматика. Повелительное наклонение. Учебник стр.69,212; Рабочая тетрадь стр.29 упр. 4 и 5
7. Грамматика. Конструкция Poder + инфинитив глагола. Рабочая тетрадь стр.29 упр.1 и 5
8. Лексика. Тема метро. Закрепление. Учебник стр. 66 упр. 2 и стр.67 упр.7
9. Аудирование. Песни на тему моего района (см. далее)

Весенний семестр 2021


Неделя занятий	Дата	Урок	Рейтинговые контрольные
1	6.02	Урок 6	
2	13.02		
3	20.02		Тест по Урокам 5-6= Trabajo de control 1
4	27.02	Урок 7	
5 - РЕЙТИНГ 1	06.03		
6	13.03		Устный ответ - 1
7	20.03	Урок 8	
8	27.03		
9	3.04		Тест по Урокам 7-8 = Trabajo de control 2
10 - РЕЙТИНГ 2	10.04	Урок 9	Устный ответ - 2
11	17.04		
12	24.04		
13	8.05	Повторение	Подготовка к диф. зачету
14	15.05		Итоговая контрольная
15 - ИТОГ	22.05		Устный зачет

Весенний семестр 2021

1. С 12 февраля занятия проходят в очном режиме.
2. Пока будет сохраняться возможность проводить совмещенные занятия онлайн/офлайн.
3. Правило про 86 баллов за каждый из трех рейтингов – отменено. Главное делать тесты вовремя и хорошо писать контрольные работы.
4. Каждый урок оценивается.
 - 1 балл – присутствие без ответа (отказ от ответа).
 - 2 балла – присутствие с ответом (но с ошибками/замечаниями)
 - 3 балла - присутствие с активным участием в уроке (без ошибок)

El barrio de Malasaña

- 1 Este barrio de Madrid es famoso por su ambiente alternativo y su vida nocturna. Es tan popular como el barrio de Camden Town de Londres, el East Village de Nueva York o el Barrio Alto de Lisboa.
- 2 Está situado entre las paradas de metro de Chueca y San Bernardo.
- 3 Por las noches, las calles de Malasaña, así como sus numerosos bares, *pubs* y restaurantes, se llenan de gente. Por eso, muchos vecinos del barrio se quejan del ruido y la suciedad que originan los visitantes.
- 4 El barrio debe su nombre a la joven costurera Manuela Malasaña, asesinada por las tropas napoleónicas durante la defensa de la ciudad de Madrid el 2 de mayo de 1808.
- 5 En el centro del barrio se sitúa la Plaza del Dos de Mayo, donde durante el día juegan los niños de la zona y por las noches se reúnen jóvenes de toda la ciudad.



Фонетическая разминка

Alumno p.72



El barrio de Malasaña

- 1 Este barrio de Madrid es famoso por su ambiente alternativo y su vida nocturna. Es tan popular como el barrio de Camden Town de Londres, el East Village de Nueva York o el Barrio Alto de Lisboa.
- 2 Está situado entre las paradas de metro de Chueca y San Bernardo.
- 3 Por las noches, las calles de Malasaña, así como sus numerosos bares, *pubs* y restaurantes, se llenan de gente. Por eso, muchos vecinos del barrio se quejan del ruido y la suciedad que originan los visitantes.
- 4 El barrio debe su nombre a la joven costurera Manuela Malasaña, asesinada por las tropas napoleónicas durante la defensa de la ciudad de Madrid el 2 de mayo de 1808.
- 5 En el centro del barrio se sitúa la Plaza del Dos de Mayo, donde durante el día juegan los niños de la zona y por las noches se reúnen jóvenes de toda la ciudad.

1 Lee el texto «El barrio de Malasaña» y relaciona los párrafos 1-5 con los siguientes temas.

- | | |
|--------------------------|--------------------------|
| a vida nocturna | <input type="checkbox"/> |
| b barrios famosos | <input type="checkbox"/> |
| c día a día en el barrio | <input type="checkbox"/> |
| d su historia | <input type="checkbox"/> |
| e localización | <input type="checkbox"/> |



El barrio de Malasaña

- 1 Este barrio de Madrid es famoso por su ambiente alternativo y su vida nocturna. Es tan popular como el barrio de Camden Town de Londres, el East Village de Nueva York o el Barrio Alto de Lisboa.
- 2 Está situado entre las paradas de metro de Chueca y San Bernardo.
- 3 Por las noches, las calles de Malasaña, así como sus numerosos bares, *pubs* y restaurantes, se llenan de gente. Por eso, muchos vecinos del barrio se quejan del ruido y la suciedad que originan los visitantes.
- 4 El barrio debe su nombre a la joven costurera Manuela Malasaña, asesinada por las tropas napoleónicas durante la defensa de la ciudad de Madrid el 2 de mayo de 1808.
- 5 En el centro del barrio se sitúa la Plaza del Dos de Mayo, donde durante el día juegan los niños de la zona y por las noches se reúnen jóvenes de toda la ciudad.

2 ¿Verdadero o falso?

- 1 Malasaña es un barrio tranquilo.
- 2 No podemos ir a los restaurantes de Malasaña en metro.
- 3 Todos los vecinos de Malasaña se quejan del ruido.
- 4 La plaza del Dos de Mayo debe su nombre a la batalla de los madrileños contra los franceses en 1808.
- 5 Los niños juegan por las noches en la plaza del Dos de Mayo.



Unidad 6

El barrio - район

Transporte - Cuaderno a.5 p.30




tren puerto



avión aeropuerto



barco parada



taxi estación

el tren – поезд
el puerto – порт
el avión - самолет
el aeropuerto - аэропорт
el barco - корабль
la parada - остановка
el taxi - такси
la estación – станция

Строим предложение

Número A es el... y está en el/la...

Номер **A** это ___ и находится ____.

Transporte - Cuaderno a.3 p.30

el tren – поезд
el avión - самолет
el barco - корабль
el taxi – такси

Строим фразу
El tren es...

largo - длинный	corto - короткий
rápido - быстрый	lento – медленный
alto – высокий	bajo – низкий
grande – большой	pequeño - маленький
fácil – легкий	difícil – сложный
ruidoso – шумный	tranquilo – спокойный
barato – дешевый	caro – дорогой
bonito – красивый	feo - некрасивый
ancho – широкий	estrecho - узкий
claro – светлый	oscuro - темный
delgado - стройный	gordo - толстый

ENCUESTA

Какой вид транспорта обычно используешь?

¿Qué medio de transporte utilizas normalmente?

- a metro метро
- b autobús автобус
- c coche машина
- d otro другой

2 ¿Cuánto dinero gastas тратить aproximadamente en transporte durante un mes?

- a 0-10 €
- b 11-20 €
- c más de 21 €

3 ¿Qué medio de transporte prefieres para hacer viajes largos? **долгие путешествия**

- a avión самолет
- b coche машина
- c tren поезд
- d barco корабль

4 ¿Crees que el transporte público es...? **Общественный транспорт**

- a barato дешевый
- b sucio чистый
- c cómodo удобный
- d rápido быстрый



5 ¿Cuántos kilómetros **проходит** al día aproximadamente?

- a 0-1 km
- b 2-4 km
- c 5-7 km
- d más de 7 km

2 Completa con *es* / *está*.

ROSA: ¿Tu piso (1) es grande?

ANDRÉS: No, solo tiene 40 m², (2) _____ muy pequeño, pero me gusta porque (3) _____ en un barrio muy céntrico.

ROSA: ¿(4) _____ cerca del trabajo?

ANDRÉS: Sí, muy cerca. Solo tiene un problema: que mi calle (5) _____ muy ruidosa y no duermo bien por las noches. ¿Y tu piso, cómo (6) _____?

ROSA: Pues (7) _____ muy tranquilo y tiene mucha luz, me encanta. Pero tengo un problema: (8) _____ muy lejos del trabajo. Tardo casi una hora en llegar todos los días.

Учебник стр.70

¿Cómo es? – каков он есть?

grande – большой	pequeño – маленький
tranquilo - спокойный	ruidoso - шумный
rápido - быстрый	lento - медленный
bueno – хороший	malo - плохой

¿Cómo está? y ¿Dónde está?

abierto – открытый

cerrado – закрытый

a la izquierda – слева

a la derecha – справа

cerca – рядом

lejos – далеко

en la calle – на улице

enfrente de - напротив

bien - хорошо

mal - плохо

El metro de Madrid tiene unos 290 kilómetros. En total hay 12 líneas y 300 estaciones. El horario de servicio al público es de seis de la mañana a una y media de la madrugada, todos los días del año.

Durante las horas de cierre del metro existe un servicio de autobuses nocturnos que salen de la plaza de Cibeles.

Hay dos tipos de billetes, además del abono transportes: el billete sencillo, que solo tiene un viaje, y el metrobús o billete de diez viajes, que también puede utilizarse en el autobús.

Los billetes se pueden comprar en las taquillas o en las máquinas del metro. El metrobús también se puede comprar en quioscos y estancos.

- 1 Son las seis y media, tienes que ir al trabajo, ¿está abierto ya el metro? ¿Desde qué hora?
- 2 Son las dos de la madrugada, ¿puedes volver a casa en metro? ¿Por qué? ¿Puedes volver en autobús?
- 3 ¿Cuántas veces puedes usar el billete sencillo?
- 4 ¿Cómo se llama el billete de diez viajes?
- 5 ¿Puedes usar el metrobús en el autobús?
- 6 ¿Dónde se compra el metrobús?

Imperativo afirmativo

Повелительное наклонение **утвердительная** форма

→ Se usa el imperativo:

- Para dar instrucciones o consejos.

Primero eche una cucharada de sal, luego hierva el arroz durante...

Si te duele la cabeza, toma una pastilla y acuéstate.

- Hacer peticiones o dar órdenes, especialmente seguido de *por favor*.

Habla más despacio, por favor.

Siéntese, por favor.

¡Ven aquí ahora mismo!

Императив используется:

- для дачи инструкций и советов

*В начале **добавьте** ложку соли, затем **варите** рис в течении...*

*Если у тебя болит голова, **прими** таблетку и **ложись** спать.*

- для просьб или указов, которые надо сопровождать вежливой формой «пожалуйста»

***Говори** медленней, пожалуйста.*

***Садитесь**, пожалуйста.*

***Подойди** сейчас же!*

Imperativo afirmativo

Повелительное наклонение **утвердительная** форма

Важно! Повелительное наклонение условно на разделено на **два** времени (утвердительные и отрицательные формы).
Утвердительная и отрицательная формы имеют не только **разные правильные и неправильные глаголы**, но и **окончания**.

Пока в рамках программы мы проходим только **утвердительные** формы на **ты** (tú) и на **Вы** (usted).

Imperativo afirmativo

Повелительное наклонение **утвердительная** форма

Для образования повелительного наклонения убираем окончание инфинитива (-ar/-er/-ir) и ставим окончания повелительного наклонения. Послушайте верное произношение.

Личные местоимения	Cantar (петь)	Comer (кушать)	Recibir (получать)
tú	canta	come	recibe
usted	cante	coma	reciba



Imperativo afirmativo

Повелительное наклонение **утвердительная** форма НЕПРАВИЛЬНЫЕ ГЛАГОЛЫ

Неправильные глаголы в повелительном наклонении напоминают формы неправильных глаголов **настоящего времени**. **Послушайте правильное произношение.**

Infinitivo	Presente	Imperativo
cerrar	cierro	cierra, cierre
dormir	duermo	duerme, duerma
sentarse	me siento	siéntate, siéntese
poner	pongo	pon, ponga
decir	digo	di, diga
venir	vengo	ven, venga
hacer	hago	haz, haga
irse	voy	vete, váyase
salir	salgo	sal, salga
hervir	hiervo	hierve, hierva
tener	tengo	ten, tenga
torcer	tuerzo	tuerce, tuerza
seguir	sigo	sigue, siga



Imperativo afirmativo

Alumno p.212

Повелительное наклонение **утвердительная** форма

IMPERATIVO IRREGULAR			
hacer	poner	venir	seguir
haz	pon	ven	sigue
haga	ponga	venga	siga
torcer	cerrar	sentarse	decir
tuerce	cierra	siéntate	di
tuerza	cierre	siéntese	diga

Cuaderno a.5 p.29

5 Jaime tiene que ordenar la habitación.
Escribe las instrucciones que le da su madre.

- Guardar la ropa limpia en el armario.
- Poner la ropa sucia en la lavadora.
- Hacer la cama.
- Colocar los libros en la estantería.
- Poner los CD en su sitio.

- 1 Guarda la ropa limpia en el armario.
- 2 _____
- 3 _____
- 4 _____
- 5 _____

Infinitivo	Presente	Imperativo
cerrar	cierro	cierra, cierre
dormir	duermo	duerme, duerma
sentarse	me siento	siéntate, siéntese
poner	pongo	pon, ponga
decir	digo	di, diga
venir	vengo	ven, venga
hacer	hago	haz, haga
irse	voy	vete, váyase
salir	salgo	sal, salga
hervir	hiervo	hierve, hierva
tener	tengo	ten, tenga
torcer	tuerzo	tuerce, tuerza
seguir	sigo	sigue, siga

Личные местоимения	Cantar (петь)	Comer (кушать)	Recibir (получать)
tú	canta	come	recibe
usted	cante	coma	reciba

Cuaderno p.29 a. **4** Forma el imperativo.

Infinitivo	Presente	Imperativo
cerrar	cierro	cierra, cierre
dormir	duermo	duerme, duerma
sentarse	me siento	siéntate, siéntese
poner	pongo	pon, ponga
decir	digo	di, diga
venir	vengo	ven, venga
hacer	hago	haz, haga
irse	voy	vete, váyase
salir	salgo	sal, salga
hervir	hiervo	hierve, hierva
tener	tengo	ten, tenga
torcer	tuerzo	tuerce, tuerza
seguir	sigo	sigue, siga

1 Cerrar / el libro.

Cierra el libro.

2 Empezar / a trabajar.

3 Encender / el ordenador.

4 Christian / sentarse allí.

5 Seguir / por aquí (Ud.).

6 Pedir / dinero / a tus padres.

7 Acostarse / pronto.

8 Levantarse ya / son las diez.

Cuaderno a.1 p.29

	1 Relaciona.		
1. Включить	1 Pon	a más despacio	a медленнее
2. Говорить	2 Habla	b la cuenta	b счет
3. Идти	3 Ven	c la luz	c свет
4. Делать	4 Haz	d la puerta	d дверь
5. Закрывать	5 Cierra	e todo recto	e все время прямо
6. Просить	6 Pide	f aquí	f здесь
7. Зажигать	7 Enciende	g la televisión	g телевизор
8. Собрать	8 Recoge	h los ejercicios	h упражнения
9. Повернуть	9 Tuerce	i la mesa	i стол
10. Следовать	10 Sigue	j a la derecha	j направо

Comunicación

+ DIRECTO	- DIRECTO
Ven un momento. Haga ya la comida.	¿Puedes venir un momento? ¿Puede hacer ya la comida?

Подойди на секунду.

Можешь подойти на секунду?

Приготовь уже еду.

Можешь приготовить покушать?

Если вдруг забыли повелительное наклонение, то можно заменить его конструкцией с глаголом **Poder** + **инфинитив смыслового глагола**. При этом **Poder** будет спрягаться в настоящем времени (*Presente*).

Конструкция Poder + infinitivo

Cuaderno a.5 p.29

5 Jaime tiene que ordenar la habitación.
Escribe las instrucciones que le da su madre.

Guardar la ropa limpia en el armario.

Poner la ropa sucia en la lavadora.

Hacer la cama.

Colocar los libros en la estantería.

Poner los CD en su sitio.

Сложить чистую одежду в шкаф.

Положить грязную одежду в стиральную машину.

Заправить кровать.

Поставить книги на полку.

Положить диски на своё место.

El metro

- ¿Cómo se va de... a...? / Как проехать от... до...?
- Tome la línea... / Сядьте на линию №...
- Cambie a la línea... / Пересядьте на линию №...

Sergio: Perdone, queremos dos billetes de metro por favor.

Taquillero: ¿Sencillos o de diez viajes?

Sergio: Sencillos. (2) ¿Cuánto es? —

Taquillero: 10 euros.

Sergio: Aquí tiene. Perdone, ¿puede decirme (3) cómo se va de Aeropuerto a Goya?

Taquillero: Pues desde aquí es muy fácil: tome usted la línea 8 hasta Mar de Cristal y cambie a la línea 4 dirección Argüelles. La (4) décima estación es Goya.

Sergio: Muchas gracias. ¿(5) — Puede darme — un plano del metro?

Taquillero: Sí, claro, tome.

7 Mira otra vez el plano, fíjate en las estaciones destacadas en amarillo y practica con tu compañero.

De Aeropuerto a Arturo Soria

De Cuatro Caminos a Fuencarral

De Nuevos Ministerios a Ciudad Lineal

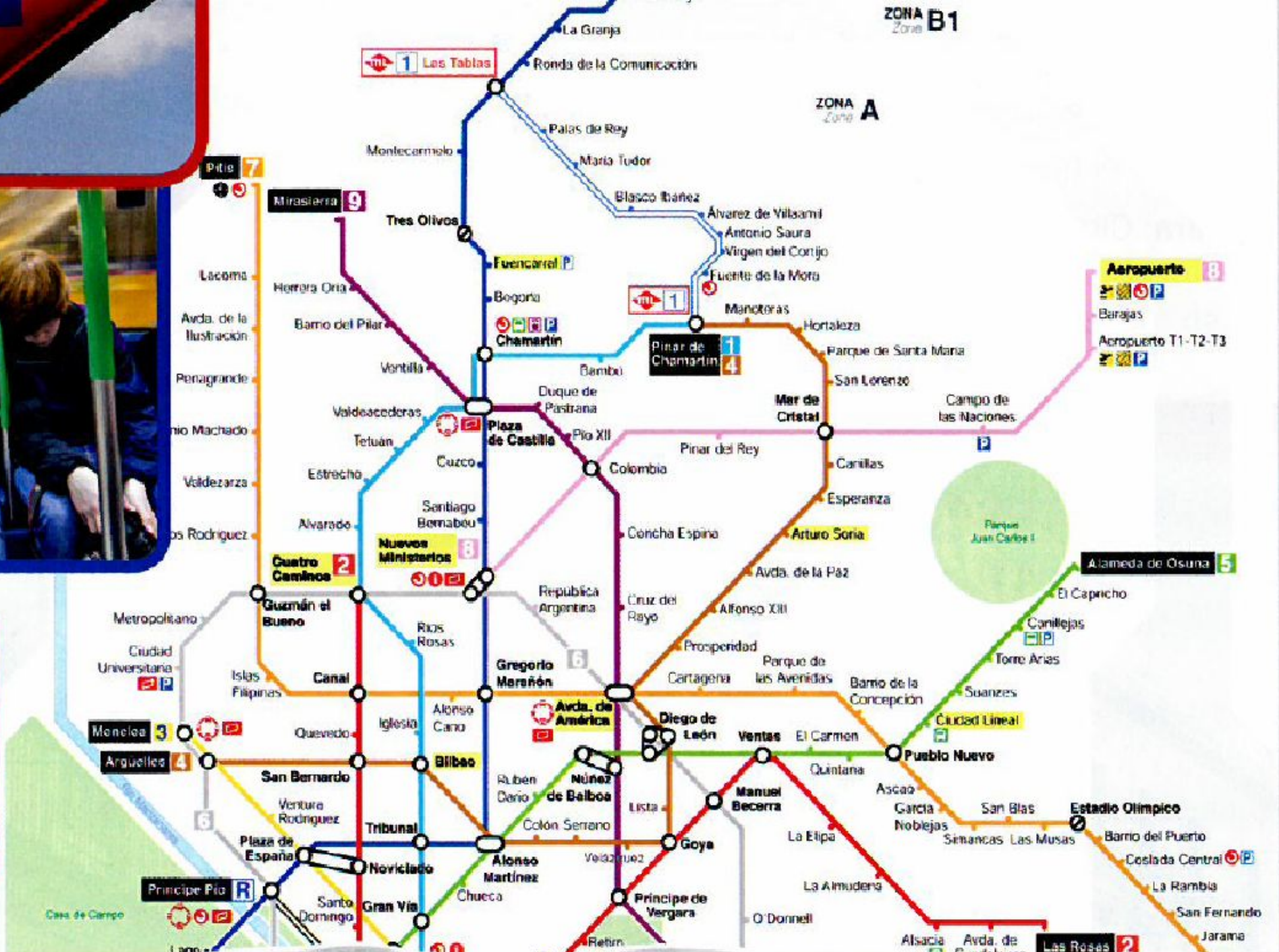
De Bilbao a Fuencarral

De Avenida de América a Aeropuerto

- *Perdona, ¿cómo se va de Aeropuerto a Arturo Soria?*
- *Toma la línea 8 hasta Mar de Cristal, allí cambia a la línea 4 dirección Argüelles. Es la tercera parada.*



foto: zorrus



Учебник стр.71 упр. 6

6 En parejas. Habla con tu compañero sobre tu barrio.

- ¿Te gusta?
- ¿Es tranquilo o animado?
- ¿Tiene mucho tráfico?
- ¿Está bien comunicado (autobús, metro, etc.)?
- ¿Tiene tiendas?

Чему мы научились?

1. Фонетика. Читать сложносочиненные предложение и строить текст. Учебник стр.72 упр. 1 и 2.
2. Говорить о видах транспорта и давать характеристики. Рабочая тетрадь стр.30 упр.3 и 5
3. Составлять диалог по теме Транспорт. Рабочая тетрадь стр.31 упр.6
4. Повторили разницу ser/estar по теме Город (см. Урок 1).
5. Проверили дз Учебник стр.67 упр.8
6. Грамматика. Взяли повелительное наклонение. Учебник стр.69,212; Рабочая тетрадь стр.29 упр. 4 и 5
7. Грамматика. Взяли конструкцию Poder + инфинитив глагола. Рабочая тетрадь стр.29 упр.1 и 5
8. Лексика. Закрепили тему метро. Учебник стр. 66 упр. 2 и стр.67 упр.7
9. Аудирование. Песни на тему моего района (см. далее)

Video

<https://www.youtube.com/watch?v=XynO5kj81Qc>

<https://www.youtube.com/watch?v=bQ5o9QOC7ck>