



ВОЕННАЯ КАФЕДРА

ТЕМА 4

Оновы современного общевойскового боя

Занятие 4

**Мотострелковый, танковый
батальон в наступлении**



УЧЕБНЫЕ ВОПРОСЫ

1. Место *мсб (тб)* в наступлении. Боевой порядок, боевые задачи и подготовка наступления *мсб (тб)* .
2. Наступление *мсб* на обороняющегося противника из положения непосредственного соприкосновения.
3. Наступление *мсб* на обороняющегося противника с ходу



УЧЕБНЫЕ ЦЕЛИ ЗАНЯТИЯ:

- изучить со студентами цели, содержание и требования к наступлению;
- ознакомить с основными видами, способами и условиями ведения наступательного боя;
- изучить порядок работы командира по организации наступления;
- изучить порядок огневого поражения, последовательность и способы разгрома обороняющегося противника;
- формировать у студентов навыки управления в наступательном бою



Место *мсб (тб)* в наступлении.
Боевой порядок, боевые задачи и
подготовка наступления *мсб (тб)*



1. УЧЕБНЫЙ ВОПРОС



Наступление — основной вид боя, проводится в целях разгрома противника и овладении важными районами (рубежами, объектами) местности.



Наступление заключается в поражении противника всеми имеющими средствами, решительной атаке, стремительном продвижении войск в глубину его боевого порядка, уничтожении и пленении живой силы, захвате вооружения и техники, различных объектов, намеченных районов (рубежей) местности.



Под **разгромом** понимается нанесение противнику такого ущерба, при котором он теряет способность к сопротивлению.



УСЛОВИЯ ПЕРЕХОДА В НАСТУПЛЕНИЕ

ОПРЕДЕЛЯЮТСЯ

Период войны

- в начальный период войны;
- в последующие периоды войны;
- в завершающий период войны.

Вид применяемого оружия

- с применением ядерного оружия;
- с применением обычного оружия

Природно-климатические условия

- время года, суток;
- особенности театра Б/Д;
- обстановка.

ЗАВИСЯТ

От факторов:

- противник;
- Б/задача;
- местность;
- период войны;
- время года, суток.

ИСХОДЯ ИЗ ДЕЙСТВИЙ ПРОТИВНИКА

Противник наступает

Наступление с выдвиганием из районов (встречный бой)

Противник остановлен, но не закрепляется

Наступление с выдвиганием из глубины

Противник перешел к обороне и закрепился

Наступление из непосредственного соприкосновения

Оборона противника подготовлена (полоса обеспечения)

Необходимость преодоления полосы обеспечения

Противник отходит

Наступление на отходящего противника (преследование)

Из положения непосредственного соприкосновения

- После перегруппировки;
- После смены войск

СПОСОБЫ ПЕРЕХОДА В НАСТУПЛЕНИЕ

С выдвиганием из глубины

- из района сосредоточения;
- из исходного района;
- ППД;
- Без занятия района.



ТАКТИЧЕСКИЕ ЗАДАЧИ БАТАЛЬОНА (РОТЫ) В НАСТУПЛЕНИИ

- Огневое поражение противника, завоевание и поддержание огневого превосходства;
- дезорганизация системы управления войсками и оружием, разведки противника;
- занятие исходного положения для наступления;
- выдвижение и развертывание элементов боевого порядка, сближение с противником;
- атака переднего края обороны противника;
- овладение первой позицией;
- овладение второй позицией;
- ввод в бой второго эшелона (общевойскового резерва);
- овладение третьей позицией;
- отражение контратак противника;
- разгром его вторых эшелонов (резервов), частей (подразделений), оставшихся в тылу наступающих войск, и другие.



Наступление может вестись на обороняющегося, наступающего или отходящего противника.

Наступление батальона на занимающего подготовленную оборону противника, как правило, осуществляется **из положения непосредственного соприкосновения** с ним, а на поспешно перешедшего к обороне — **с выдвиганием из глубины.**



Наступление на
наступающего противника
ведется путем **встречного
боя**, а на отходящего -
путем его **преследования**.



Мотострелковый и танковый батальоны могут наступать в первом эшелоне бригады (полка), составлять ее второй эшелон или общевойсковой резерв, действовать в качестве авангарда, передового (рейдового, специального, обходящего или разведывательного) отряда и морского десанта, а так же составлять основу штурмового отряда.



Мотострелковая (танковая) рота может наступать в первом эшелоне батальона, составлять его второй эшелон или резерв, действовать головной походной заставе, обходящем, специальном отрядах.

Самоходная артиллерийская батарея и гранатометное подразделение мотострелкового батальона остаются в непосредственном подчинении командира батальона и действуют в полном составе для поддержки наступающих подразделений на направлении сосредоточения основных усилий батальона. Иногда минометная батарея повзводно, а гранатометное подразделение по отделениям придаются ротам первого эшелона.

Противотанковое подразделение (противотанковое отделение) батальона (роты) обычно остается в непосредственном подчинении командира батальона (роты) и действует в полном составе.



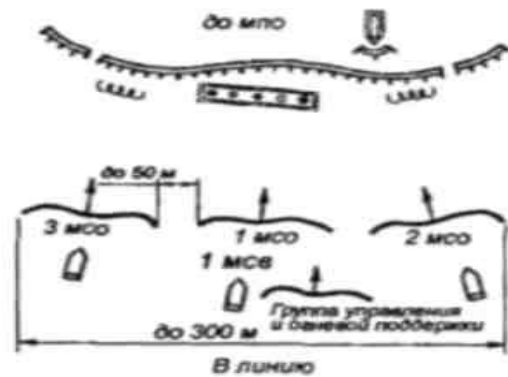
Боевой порядок батальона обычно включает: первый, второй эшелоны, артиллерийские подразделения, подразделения и огневые средства (средства поражения), остающиеся в непосредственном подчинении командира батальона.

При построении боевого порядка в один эшелон выделяется общевойсковой резерв.

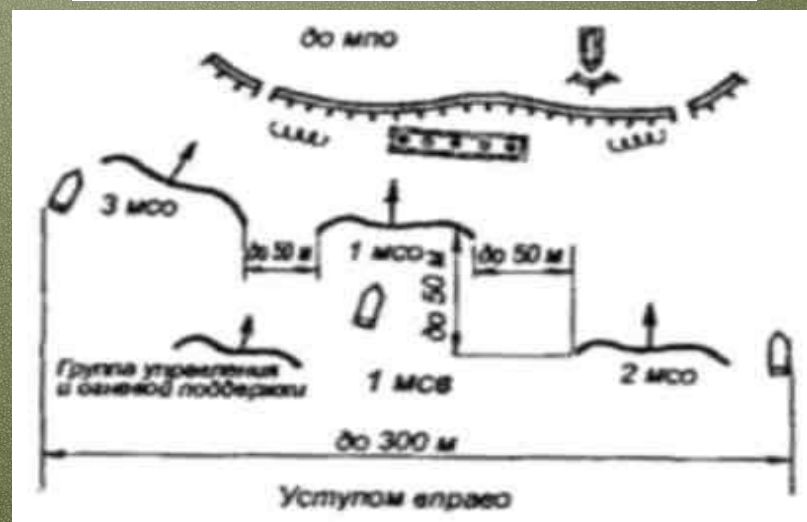
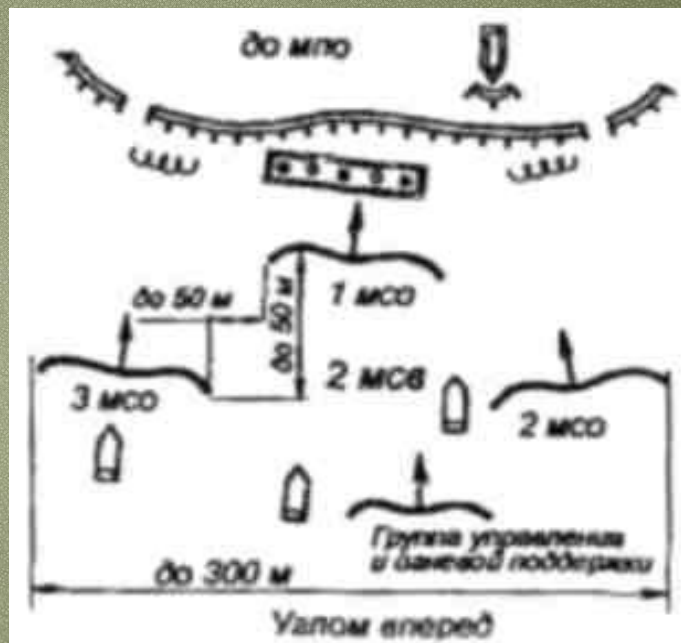


В ходе наступления
положение рот (взводов) в боевом
порядке батальона (роты) может быть:

- ***в линию,***
- ***углом вперед,***
- ***углом назад,***
- ***уступом вправо,***
- ***уступом влево.***



В линию с созданием группы боевых машин





Фронт наступления
определяется с учетом
боевого состава штатных и
приданных подразделений, их
возможностей, составом
противника и условий
обстановки (местность, погода
и т.д.).



Средние темпы наступления определяются на основе расчетов и зависят от условий местности и обстановки, состояния своих подразделений и построения его обороны, а также, других факторов и могут составлять **0.8-1 км** в час.



**Мотострелковый (танковый), батальон
наступает обычно на фронте до 2 км,**

рота – до 1 км,

взвод – до 300м,

отделение – до 50м,

интервал между солдатами - 6-8м .

На участке прорыва:

Батальон наступает – до 1 км;

Рота – до 500м.



В наступлении батальону **первого эшелона** ставятся:

- ближайшая задача;
- дальнейшая задача;
- определяется направление дальнейшего наступления.

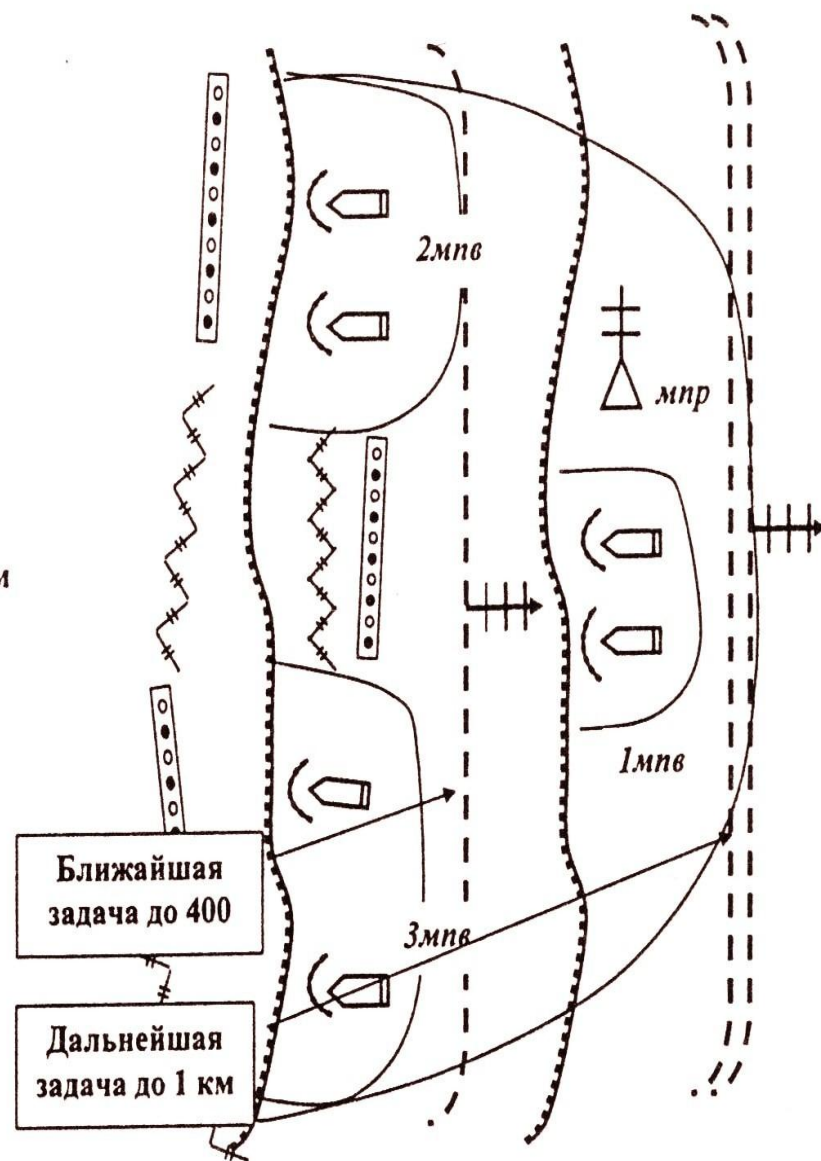
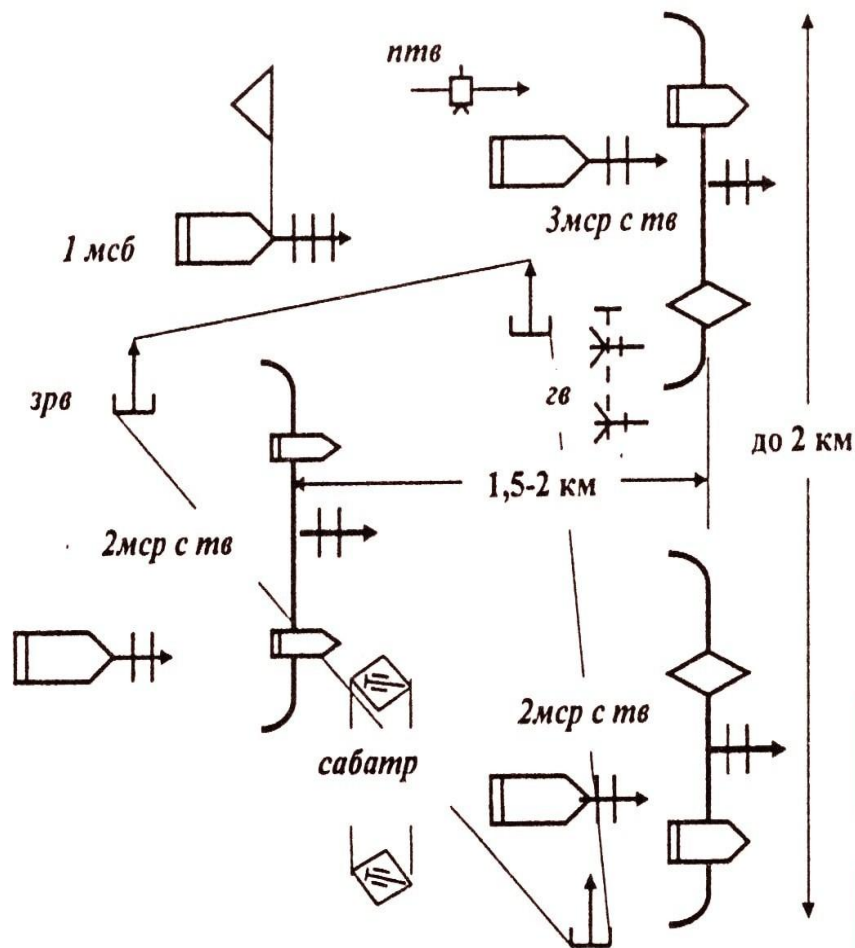
Роте, а также батальону **второго эшелона** указывается ближайшая задача и направление дальнейшего наступления.



Ближайшая задача батальона первого эшелона обычно заключается в разгроме противника в опорных пунктах рот первого эшелона на своем фронте наступления и овладении ими



Дальнейшая задача батальона первого эшелона может состоять в развитии наступления, разгроме противника во взаимодействии с соседними батальонами в глубине района обороны и овладении первой позицией. Направление дальнейшего наступления определяется с таким расчетом, чтобы обеспечивалось выполнение дальнейшей задачи бригады (попка)



Боевой порядок и боевые задачи мсб в наступлении



Ближайшая задача роты

первого эшелона, в том числе и танковой роты, приданной мотострелковому батальону, заключается в разгроме противника в опорном пункте взвода первого эшелона и овладении им. Направление дальнейшего наступления определяется с таким расчетом, чтобы обеспечивалось выполнение ближайшей задачи



Ближайшая задача роты

второго эшелона при введении ее в бой может заключаться в завершении уничтожения противника совместно с ротами первого эшелона в опорных пунктах в глубине обороны и овладении первой позицией.



□ Ближайшая задача батальона второго эшелона при вводе его в бой может заключаться в развитии наступления, завершении разгрома совместно с батальонами первого эшелона бригадных (полковых) резервов противника и овладение их рубежом.

□



□ Направление дальнейшего наступления батальона (роты) второго эшелона определяется с таким расчетом, чтобы обеспечивалось выполнение дальнейшей задачи бригады (полка, батальона).



□ *Направление сосредоточения основных усилий* указывается старшим начальником или определяется командиром батальона на всю глубину наступления или только на глубину ближайшей задачи и в ходе наступления может изменяться.

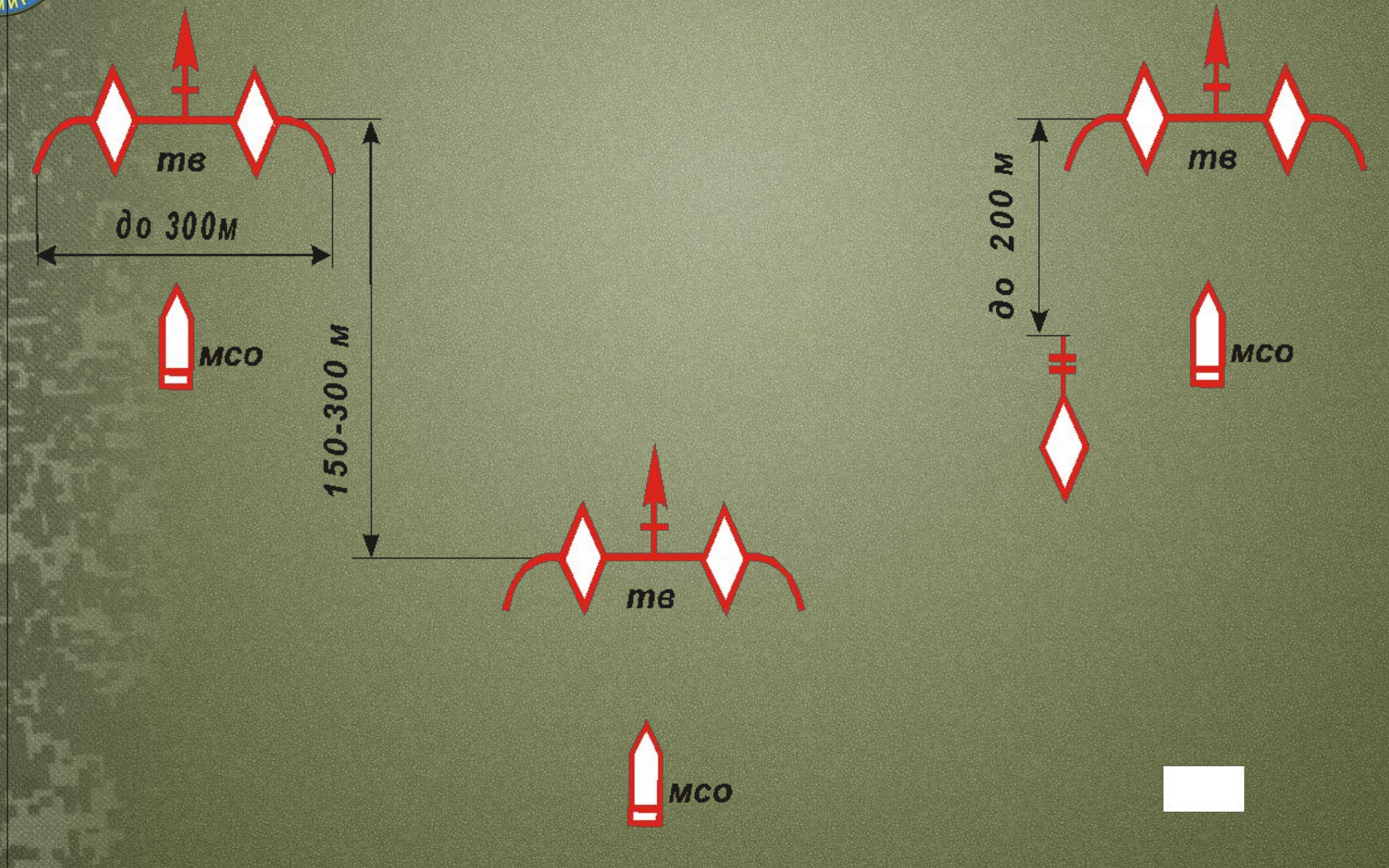


Основные показатели наступления батальона определяются целью, задачами, конкретно сложившейся обстановкой, составом, состоянием, возможностями и положением подразделений; составом, состоянием, возможностями и построением обороны противника и характеризуются **глубиной боевой задачи, фронтом наступления, средними темпами наступления и продолжительностью выполнения боевой задачи.**



Боевой порядок батальона обычно включает: первый, второй эшелоны, артиллерийские подразделения (подразделение), подразделения и огневые средства (средства поражения), остающиеся в непосредственном подчинении командира батальона. При построении боевого порядка в один эшелон выделяется общевойсковой резерв.

Боевой порядок роты обычно включает: первый эшелон, артиллерийское подразделение, подразделения и огневые средства, остающиеся в непосредственном подчинении командира роты.



Боевой порядок усиленной танковой роты.
Положение взводов – углом назад (вариант)



Первый эшелон

предназначается для разгрома противостоящего противника, выполнения ближайшей задачи и развития наступления совместно со вторым эшелоном (общевойсковым резервом) на всю глубину боевой задачи.

В его состав могут входить две-три роты (взвода) со средствами усиления.

Второй эшелон предназначается для



развития успеха первого эшелона; завершения выполнения совместно с ним ближайшей и дальнейшей задач; замены или усиления подразделений первого эшелона, понесших значительные потери; отражения контратак, разгрома резервов противника; уничтожения противника, оставшегося на флангах и в тылу первого эшелона; закрепления захваченных рубежей и решения других задач.

В его состав в батальоне может выделиться до роты.

До начала наступления он обычно располагается в указанном районе, в ходе наступления продвигается в 1,5-2 км за подразделениями первого эшелона.



Система огня батальона включает:

- СИСТЕМЫ ОГНЯ МОТОСТРЕЛКОВЫХ И
ТАНКОВЫХ РОТ;**
- штатной, приданной и
поддерживающей артиллерии;**
- огневых средств батальона,
выделенных для стрельбы прямой
наводкой, гранатометного и
противотанкового подразделений;**
- приданных огнеметных
подразделений.**



2. ВОПРОС

**Наступление *мсб* на
обороняющегося противника
из положения
непосредственного
соприкосновения с ним.**



Наступление на обороняющегося противника начинается по сигналу командира бригады проведением огневой подготовки наступления. Прodelьвание проходов в своих минных полях производится до начала наступления. При благоприятных условиях обстановки свои минные поля снимаются полностью.



Проходы в инженерных заграждениях противника перед его передним краем проделываются, как правило, в ходе огневой подготовки. В том случае, когда все атакующие танки и боевые машины пехоты оснащены минными тралами, проходы в минных полях противника проделываются из расчета один-два на атакующую роту для пропуска по ним техники, не имеющей тралов. В остальных случаях проходы проделываются обычно из расчета один на атакующий взвод.



Наступление на обороняющегося противника из положения непосредственного соприкосновения с ним батальон (рота) начинает в заранее созданном боевом порядке из исходного положения, которое занимает после необходимой перегруппировки из положения обороны или со сменой обороняющихся войск.

Рубеж перехода в атаку, как правило, назначается по первой траншее.

Исходное положение для наступления занимает для завершения подготовки к наступлению и должно обеспечивать скрытное размещение подразделений, их наименьшую уязвимость от ударов всех видов оружия противника и устойчивость при отражении его атак, а также выгодные условия для перехода в наступление.

Оно обычно назначается: для батальона первого эшелона - в пределах первой позиции; для батальона второго эшелона - в пределах второй позиции.

В исходном положении подразделения находятся в готовности к отражению возможного наступления противника.



Гранатометное подразделение занимает огневые позиции за ротами первого эшелона на удалении от них до 300 м, а противотанковое на удалении до 100 м.

Противотанковое отделение роты огневые позиции обычно занимает в траншее на направлении сосредоточения основных усилий роты.

Огневые позиции самоходной артиллерийской батареи располагаются за ротами первого эшелона на удалении от них до 500 м. Приданный артиллерийский дивизион (батарея) располагается на удалении 2-4 км от переднего края.



Атака начинается с выходом в установленное время мотострелковых рот первого эшелона в боевом порядке на рубеж перехода в атаку. Личный состав мотострелковых подразделений при атаке в пешем порядке с подходом танков к первой траншее мотострелковых рот первого эшелона, изготавливается к выходу из траншей. Командиры рот подают команду «Приготовиться к атаке», а после прохождения танками исходных позиций — «В атаку — ВПЕРЕД!», по которой личный состав выскакивает из траншей (окопов) и вслед за танками атакует противника. Боевые машины пехоты (бронетранспортеры), передвигаясь от рубежа к рубежу (от укрытия к укрытию), действуют за своими подразделениями на удалении, обеспечивающем надежную поддержку огнем своего вооружения атакующих подразделений



При атаке мотострелковых подразделений в пешем порядке личный состав преодолевает минные поля противника вслед за танками по их колеям и по проделанным проходам. Боевые машины пехоты, имеющие тралы, продолжают атаку, преодолевая минные поля самостоятельно. Боевые машины пехоты, не имеющие тралов, и бронетранспортеры, преодолев минные поля по проходам, догоняют свои подразделения и огнем своего вооружения поддерживают их атаку.

Атака поддерживается непрерывно огнём артиллерии и ударами авиации. Она проводится стремительно, в высоком темпе и безостановочно.



3.ВОПРОС

Наступление *мсб* на обороняющегося противника с ходу (выдвигением из глубины)



Наступление с выдвигением из глубины обычно осуществляется на противника, поспешно перешедшего к обороне, из исходного района последовательным развертыванием подразделений в предбоевой и боевой порядки для атаки сходу. Исходный район назначается старшим начальником.



Выдвижение батальона из исходного района начинается в установленное время или по сигналу командира батальона и осуществляется на максимальной скорости в соответствии с проведенными расчетами.

Для выдвижения к переднему краю обороны противника батальону (роте) назначается маршрут выдвижения. В целях обеспечения организованного выдвижения подразделений и одновременной их атаки назначаются:

- исходный пункт (рубеж);**
- рубежи развертывания в батальонные, ротные, взводные колонны;**
- рубеж перехода в атаку, а при атаке в пешем порядке для мотострелковых подразделений, кроме того, и рубеж спешивания.**

При выдвижении к рубежу перехода в атаку все подразделения должны строго соблюдать установленные командиром меры защиты от высокоточного оружия противника, в том числе и меры по световой, звуковой и радиомаскировке.



- В случае нанесения противником массированных огневых ударов во время выдвижения к рубежу перехода в атаку подразделения, сохранившие боеспособность, быстро выходят из района поражения и продолжают выполнять поставленную задачу, в случае применения зажигательного оружия подразделения быстро выходят из района пожара, тушат очаги огня на вооружении и военной технике и продолжают выполнять поставленную задачу.



В ходе огневой подготовки наступления командир батальона наблюдает за результатами огня, ставит дополнительные задачи подразделениям, огневым средствам на уничтожение уцелевших и вновь выявленных целей противника, контролирует своевременность проделывания проходов в инженерных заграждениях, выдвижения приданных взаимодействующих танков и докладывает командиру бригады о готовности батальона к атаке.



***Исходный пункт (рубеж)* назначается для своевременного начала выдвижения из исходного района. Его удаление должно обеспечивать вытягивание колонны батальона со средствами усиления из занимаемых районов, достижение ими установленной скорости и может составлять 5-10 км от внешней границы исходного района.**



Рубеж развертывания в батальонные колонны назначается вне зоны эффективного огня основной массы артиллерии противника на удалении 12-15 км от переднего края его обороны.

- ***Рубеж развертывания в ротные колонны*** назначается вне досягаемости огня прямой наводкой орудий, танков и установок противотанковых ракетных комплексов противника на удалении 4-6 км от переднего края его обороны.

Рубеж развертывания во взводные колонны назначается по возможности за складками местности в 2-3 км от переднего края обороны противника.



Рубеж перехода в атаку выбирается так, чтобы его удаление обеспечивало танковым и мотострелковым подразделениям ведение действительного огня из основных видов оружия и позволяло им безостановочно на максимальной скорости достичь переднего края обороты противника в указанное время. Он может назначаться на удалении до 600 м от переднего края обороны противника. В зависимости от обстановки и характера местности удаление этих рубежей может быть иным.



Рубеж спешивания назначается как можно ближе к переднему краю обороны противника, обычно в местах, укрытых от огня его пулеметов и противотанковых средств ближнего боя. Иногда он может совпадать с рубежом перехода в атаку.

Безопасное удаление для
мотострелковых подразделений,
атакующих в пешем порядке, - 400 м,
атакующих на боевых машинах пехоты
(бронетранспортерах), - 300 м; для
танковых подразделений - 200 м.



- В случае применения ядерного оружия указывается рубеж безопасного удаления, при подходе к нему войска принимают необходимые меры защиты.
- В ходе выдвижения батальон последовательно от рубежа к рубежу развёртывается в предбоевые порядок в ротные колонны; во взводные колонны; в линию отделений; в боевой порядок для атаки
- Атака начинается с выходом в установленное время мотострелковых рот первого эшелона в боевом порядке на рубеж перехода в атаку.
- В точно установленное время «Ч» мотострелковые подразделения врываются на передний край обороны противника, уничтожают его живую силу и огневые средства, овладевают опорными пунктами и безостановочно продолжают атаку в глубину.



Атака поддерживается непрерывно огнём артиллерии и ударами авиации. Она проводится стремительно, в высоком темпе и безостановочно.

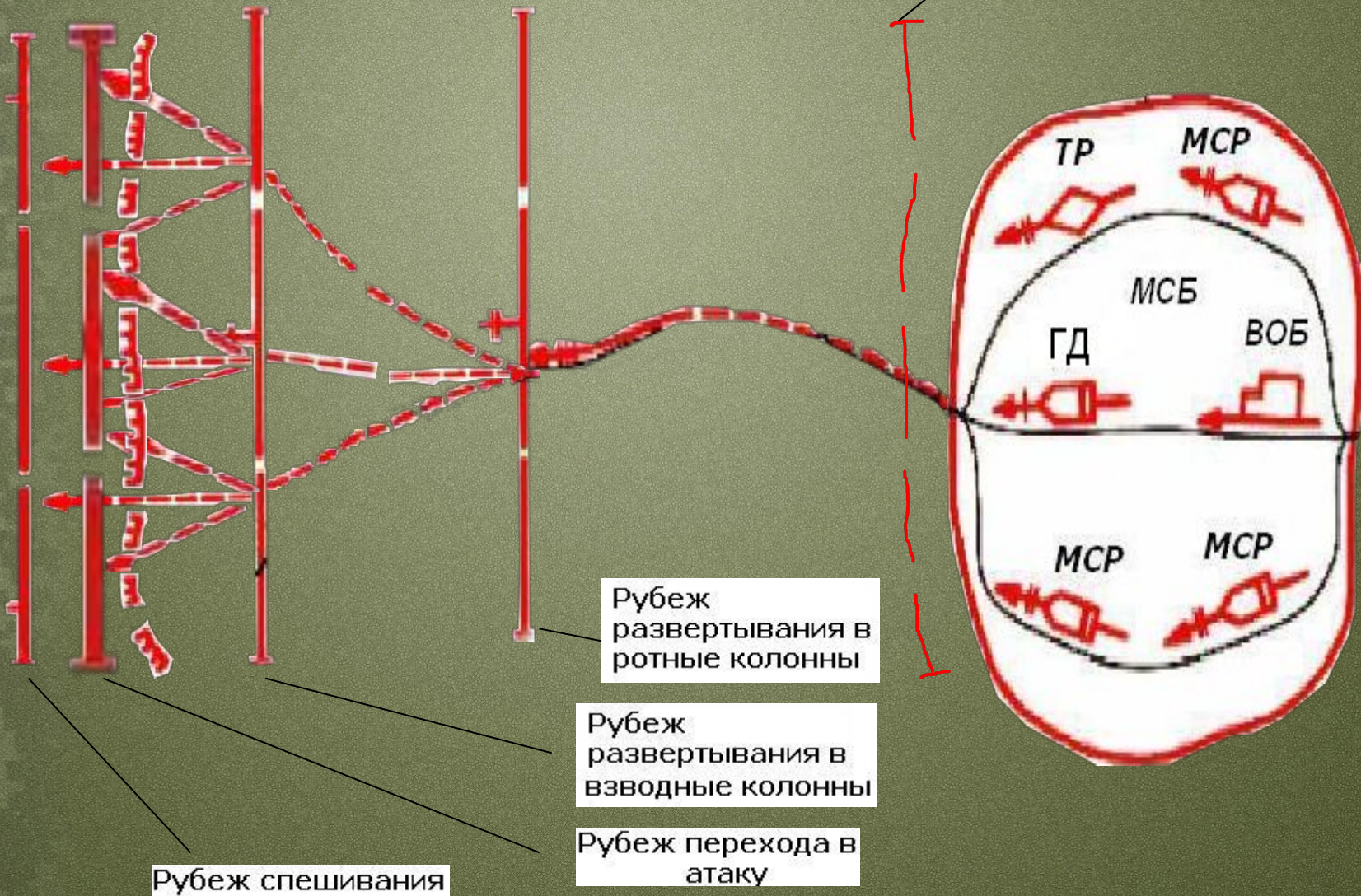
- *Бой в глубине обороны противника* характеризуется неравномерностью продвижения подразделений и развивается в сложной и быстроменяющейся обстановке. Командир роты должен внимательно наблюдать за ходом боя, управлять огнем всех средств и своевременно поддерживать подразделения, достигшие наибольшего успеха, умело использовать их успех для маневра и внезапной атаки во фланг и в тыл опорным пунктам противника другими подразделениями.
- Если наступление роты остановлено, командир роты должен организовать огневое поражение противника, используя все имеющиеся у него силы и средства. При успешном наступлении соседей, применив маневр, наносит удар противнику с фланга и совместно с подразделениями роты, действующими с фронта возобновляет наступление.

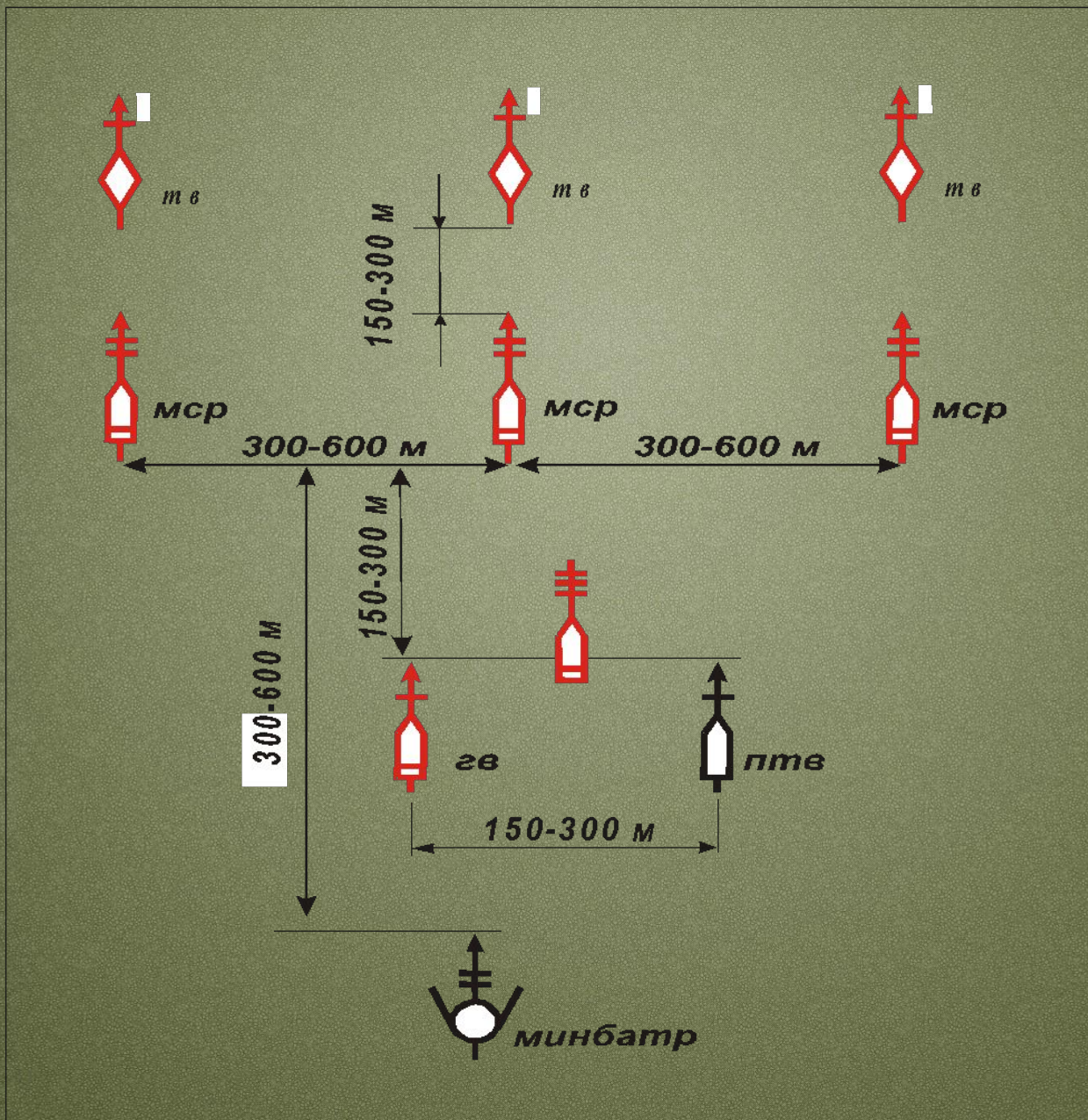


После уничтожения противника в районах обороны батальонов первого эшелона рота, используя промежутки и бреши в боевом порядке противника, результаты огня артиллерии и других огневых средств, а также удары авиации, продолжает наступать в глубину. Иногда в данной ситуации могут создаваться и боевые разведывательные дозоры рот, которые при поддержке огня подразделений первого эшелона батальона, выходят вперед и ведут разведку на своем направлении. Личный состав мотострелковых подразделений, действовавший в пешем порядке, производит посадку в боевые машины пехоты (бронетранспортеры) или десантом на танки, в дальнейшем продолжают выполнять поставленную задачу.

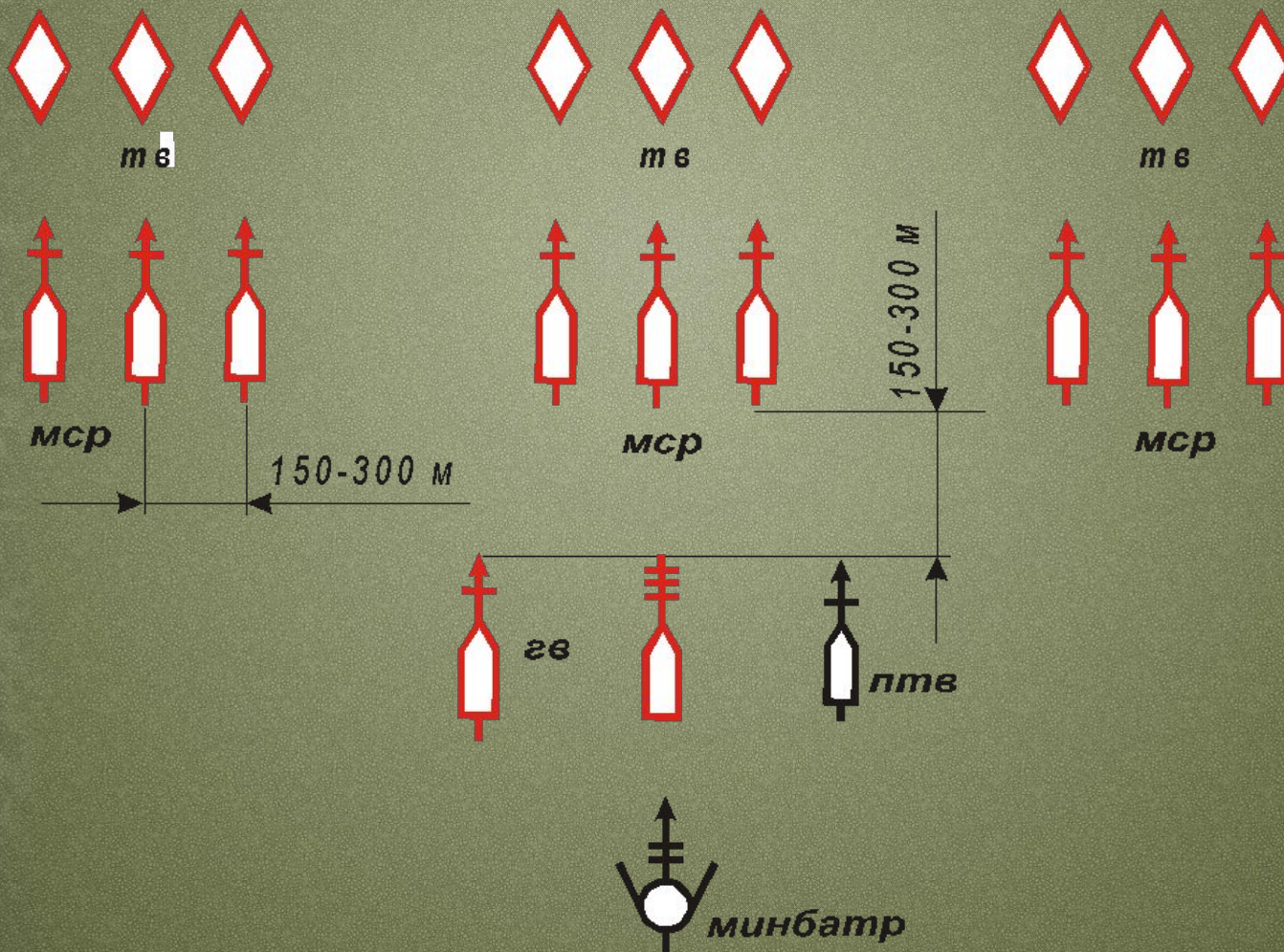


Исходный рубеж





Предбоевой порядок усиленного мотострелкового батальона ротными колоннами. Положение мотострелковых рот – в линию (вариант)



Предбоевой порядок усиленного мотострелкового батальона взводными колоннами. Положение мотострелковых рот – в линию (вариант)



ЗДАНИЕ НА САМОПОДГОТОВКУ

- Боевой устав по подготовке и ведению общевойскового боя ч. II. М., Воениздат. 2004 г. стр. 176-228, для дополнительного изучения стр. 229-301



ВОПРОСЫ ЛЕТУЧКИ

1. Условия перехода в наступление;
2. Место *мсб* и *тб* в наступлении;
3. Наступление, виды;
4. Тактические задачи батальона (роты) в наступлении;
5. Ближайшая (последующая) задачи *мсб* (*мср*) в наступлении;
6. Основные показатели наступления *мсб* (*мср*);
7. Особенности наступления, *мсб* с выдвигением из глубины;
8. Особенности наступления, *мсб* из положения непосредственного соприкосновения с противником.