



ГОТОВИМСЯ К ШКОЛЕ



Для детей 6-7 лет

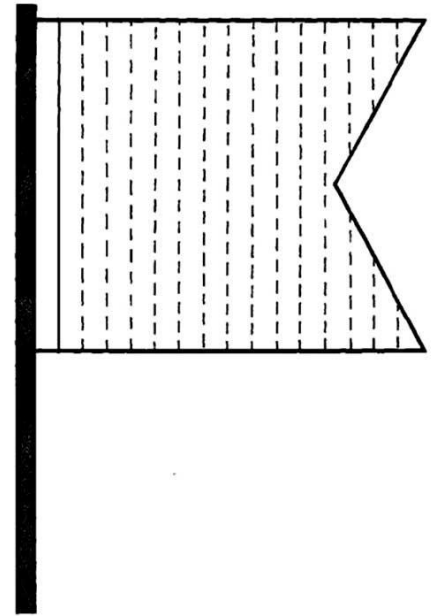
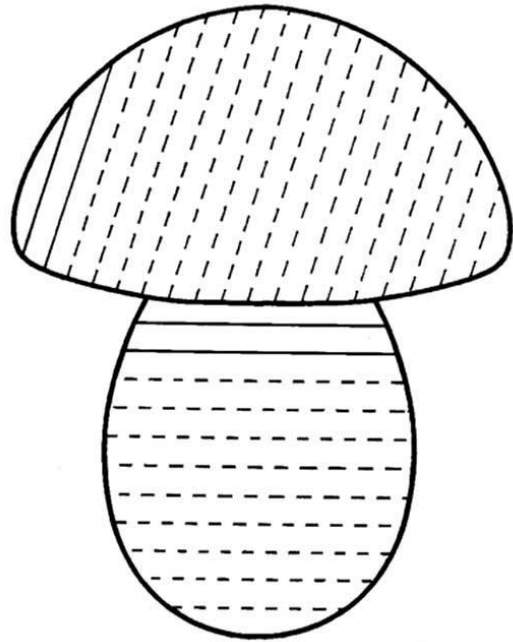



Занятие третье

1. *Рассмотри рисунок. Составь по нему рассказ*





2. Зашифруй рисунки и раскрась их. Старайся соблюдать одинаковое расстояние между линиями




3. Рассмотрй рисунок. Какое время суток на нём изображено? Расскажи, что мы делаем днём. Расскажи, что ты любишь делать днём



4. Расставь знаки в соответствии с образцом




5. Рассмотрни рисунки? Что на них изображено? Раскрась только те картиннки, на которых нарисована ночь



6. Рассмотрите рисунок. На какой праздник мы наряжаем ёлку? Что такое Новый год? В какое время года и время суток мы празднуем Новый год? Назови главные атрибуты новогоднего праздника. Расскажи, как ты празднуешь Новый год и какие подарки получаешь на этот праздник




7. Рассмотрни рисунки и назови их. Рисунки, в названиях которых есть звук Р, подчеркни синим цветом, а рисунки, в названиях которых есть звук Л, обведи в кружок зелёного цвета



8. Рассмотрите рисунок. Какое время года на нём изображено? Перечислите все признаки весны. Какие ты знаешь весенние месяцы? Расскажи, что дети любят делать весной. После какого времени года наступает весна?



9. Назови и подпиши части гриба. Раскрась его. Какой гриб у тебя получился?



10. Раскрась рисунок

