



**Итоги деятельности  
Отделения ПФР  
по Санкт-Петербургу  
и Ленинградской области  
в 2017 году**

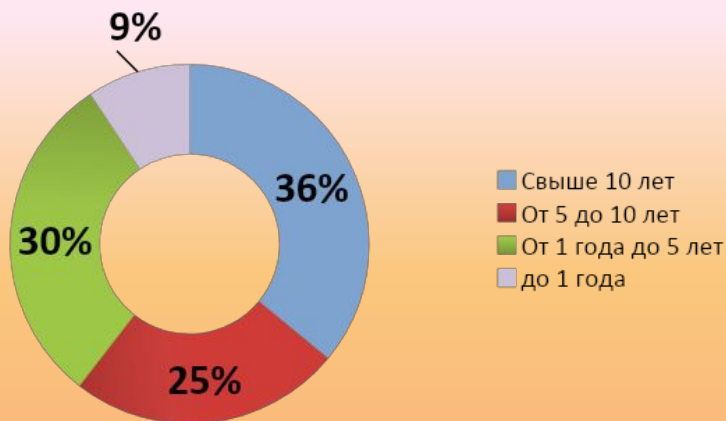
**15 марта 2018 года**

## Структура Отделения

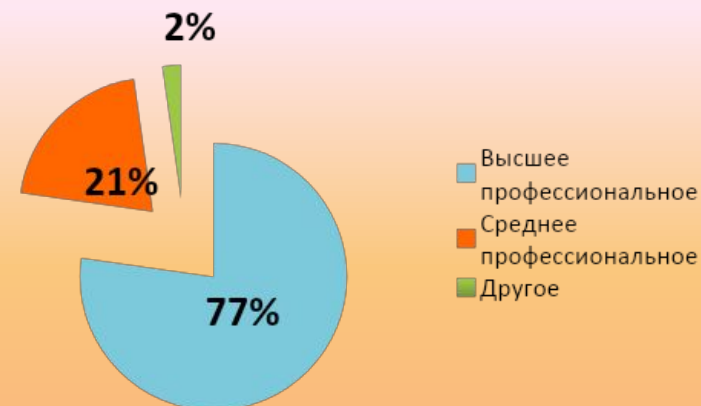




Стаж работы в системе ПФР (%)

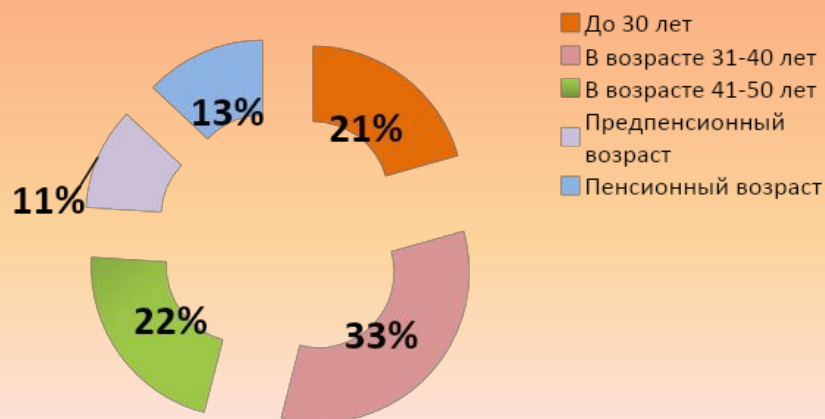


Уровень образования (%)

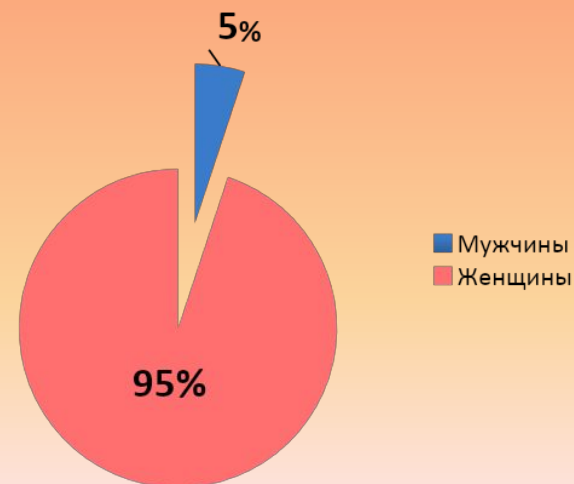


**ВСЕГО РАБОТАЮЩИХ - 4 793 чел.**

Возрастной состав (%)



Гендерный состав (%)



# Ключевые функции ПФР

Персонифицированный  
учет пенсионных  
прав


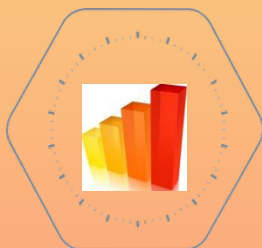


Материнский  
(семейный) капитал




Ведение программы  
государственного  
софинансирования  
пенсий

Назначение  
и выплата  
14 видов пенсий



Софинансирование  
социальных  
программ  
субъектов РФ

Назначение и  
реализация 14  
социальных  
выплат



Администрирование  
дополнительных  
страховых взносов

Федеральный реестр  
инвалидов



Единая государственная  
информационная  
система социального  
обеспечения



области пенсионного и социального обеспечения Отделения  
ПФР  
по Санкт-Петербургу и Ленинградской области

2036  
ТЫС.

Пенсионеров

8116  
ТЫС.

Открытых лицевых счетов в  
системе персонифицированного  
учета

1086  
ТЫС.

Получателей социальных  
выплат

294  
ТЫС.

Получателей материнского  
(семейного) капитала

Расходы –  
395,0 млрд. руб.  
на  
пенсии и  
социальные  
выплаты  
в 2017 году



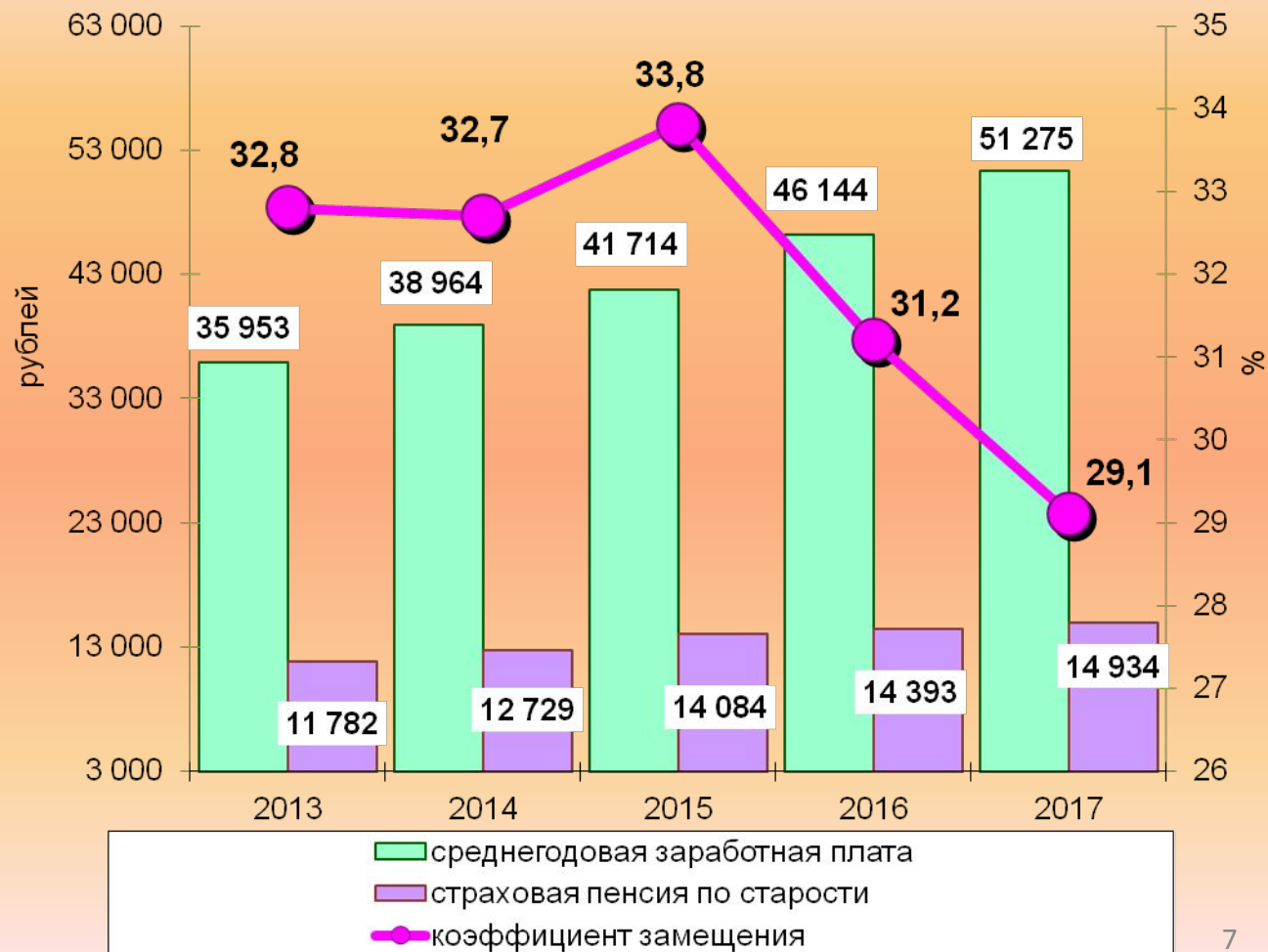
## Отдельные статистические показатели

Наименование показателей	На 01.01.2017	На 31.12.2017	Темп роста, %
<b>Численность пенсионеров</b> , тыс.чел., в т.ч.	2 021,3	2 036,5	100,8
<b>Санкт – Петербург</b>	1 511,3	1 525,4	<b>100,9</b>
<b>Ленинградская область</b>	510,0	511,1	100,2
Северо-Западный ФО	4 234,7	4 247,4	<b>100,3</b>
Российская Федерация	43 183,4	43 487,4	<b>100,7</b>
<b>Средний размер страховой пенсии</b> по старости, руб., в т.ч.	14 393	14 934	103,8
<b>Санкт - Петербург</b>	14 685	<b>15 210</b>	103,6
Ленинградская область	13 493	14 079	104,3
Северо-Западный ФО	14 675	15 265	104,0
Российская Федерация	13 172	13 762	104,5



### Коэффициент замещения страховой пенсией по старости средней заработной платы

Коэффициент замещения страховой пенсией по старости средней заработной платы за последние 5 лет снизился на 3,7%. Основная причина: темп роста заработной платы за указанный период (142,6%) выше темпа роста пенсий (126,8%)



## Процентное соотношение получателей пенсий по отдельным диапазонам

Диапазон, руб.	Санкт-Петербург		Ленинградская область	
	на 01.02.2017	на 01.01.2018	на 01.02.2017	на 01.01.2018
до 8 500 руб.	14,3%	13,1%	15,7%	14,2%
от 8 500 руб. до 13 000 руб.	28,3%	26,9%	33,3%	31,2%
от 13 000 руб. до 19 000 руб.	39,1%	39,4%	40,1%	41,3%
свыше 19 000 руб.	18,3%	20,6%	10,9%	13,3%

В результате проведенной с 01 января 2018 г индексации страховых пенсий на 3,7%

- 13,1% пенсионеров Санкт-Петербурга имеют пенсию до 8,5 тыс. рублей, из них:  
**8,2% - страховые пенсии по старости, 1,9% - страховые пенсии по инвалидности, 0,6% - страховые пенсии по случаю потери кормильца, 2,4% - социальные пенсии.**
- в Ленинградской области 14,2% пенсионеров имеют пенсию до 8,5 тыс. рублей, из них:  
**8,0% - страховые пенсии по старости, 2,2% - страховые пенсии по инвалидности, 0,8% - страховые пенсии по случаю потери кормильца, 3,2% - социальные пенсии.**





## Динамика количества назначенных пенсий за 5 лет

	2013 год	2014 год	2015 год	2016 год	2017 год
Всего назначенных пенсий, из них:	115 384	116 703	117 301	117 378	116 528
<b>Страховых пенсий</b> , в т.ч.:	102 352	103 154	104 194	100 972	98 577
- по старости (% от страховых пенсий)	78,4% (80 250)	78,9% (81 403 )	82,8% (86 313)	83,3% (84 134)	82,4% (81 247)
- досрочных (% от пенсий по старости)	16,2% (12 996 )	13,9% (11 284 )	13,3% (11 487)	13,8% (11 618)	13,4% (10 902 )



## Перерасчет размера страховой пенсии с учетом «не страховых» периодов

**209 248**  
**человек**  
(11% от  
получателе  
й  
страховых  
пенсий)

Обратилось в  
Управления ПФР

**151 791**  
пенсионер  
у сделан  
перерасче  
т

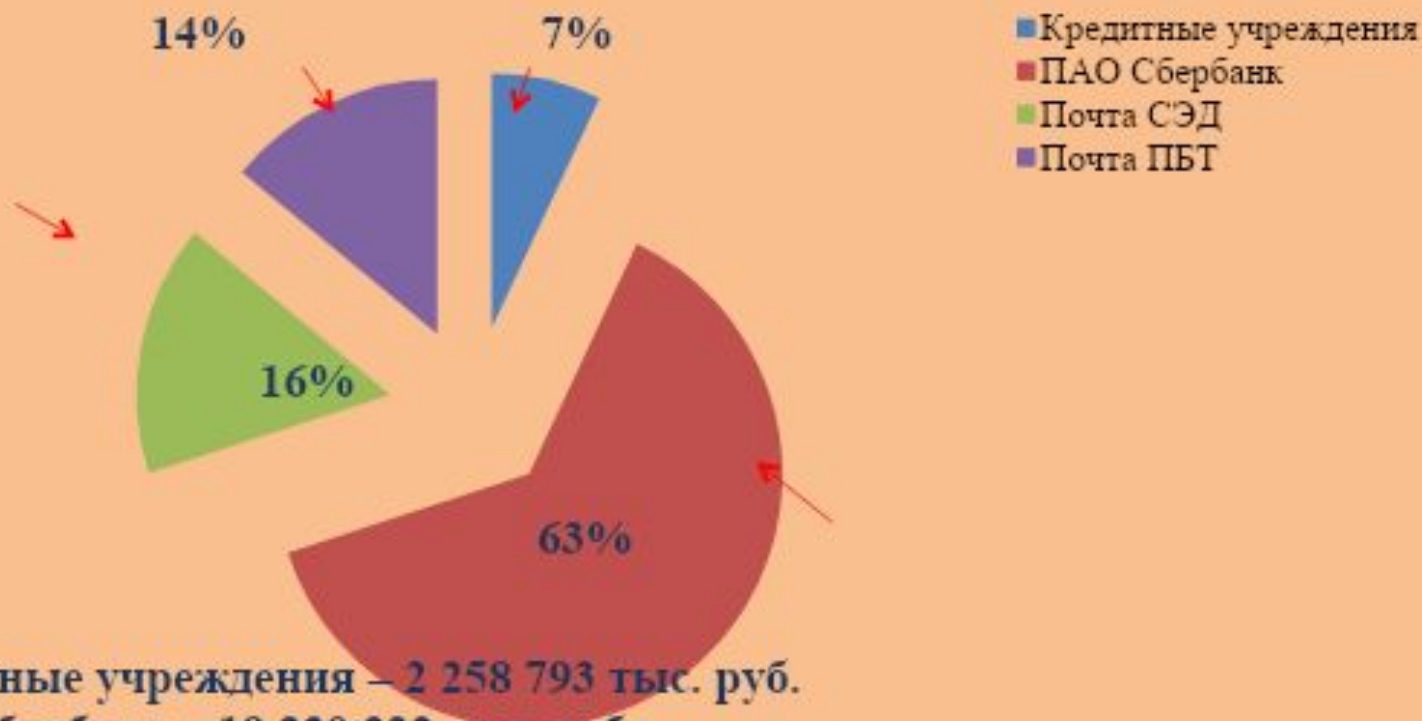
**73%**  
выгоден  
перерасче  
т

**195,58**  
рублей

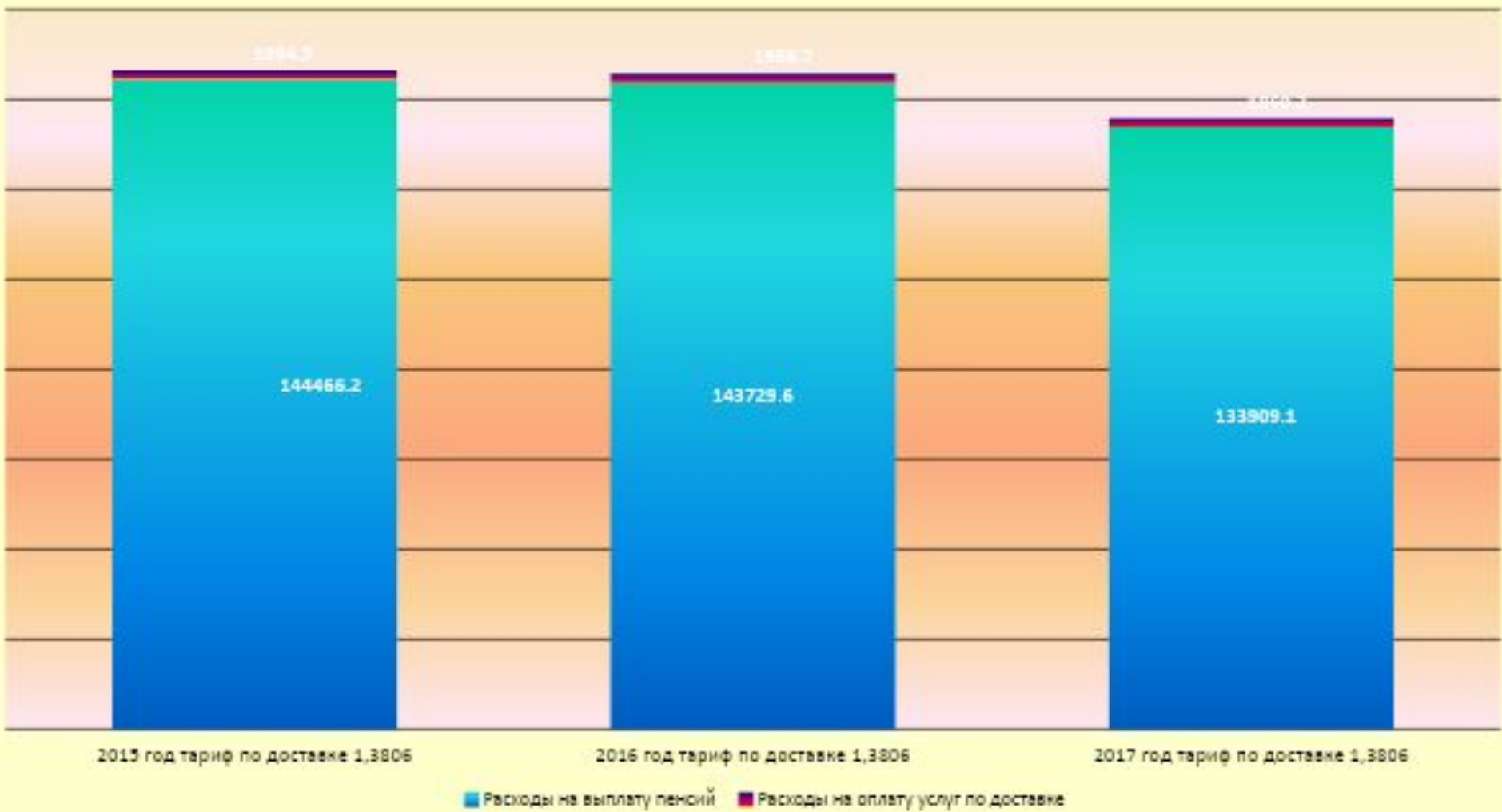
Средний размер  
увеличения пенсии

## Количество получателей пенсий и иных социальных выплат по способам доставки

На 01.01.2018 – 2 036, 5 тыс.чел.



Кредитные учреждения – 2 258 793 тыс. руб.  
ПАО Сбербанк – 19 230 322 тыс. руб.  
Почта – 10 426 833 тыс. руб.



Финансирование на выплату пенсий и иных социальных выплат за 2017 год через доставщика ФГУП «Почта России» составило 133 909,1 млн. руб. что составляет 34,7% от общей суммы финансирования, в том числе на оплату почтовых расходов – 1925,4 млн. руб. (за 2016 год – 1966,7 млн.руб.).



## Федеральная социальная доплата к пенсии

2017

Численность получателей	Средний размер	Расходы на выплату
120 307	1903,8 руб.	3,0 млрд. руб.

## Ежемесячная денежная выплата

2017

Численность получателей	Средний размер	Расходы на выплату
841 765	2402 руб.	24,8 млрд. руб.

## Дополнительное ежемесячное материальное обеспечение

2017

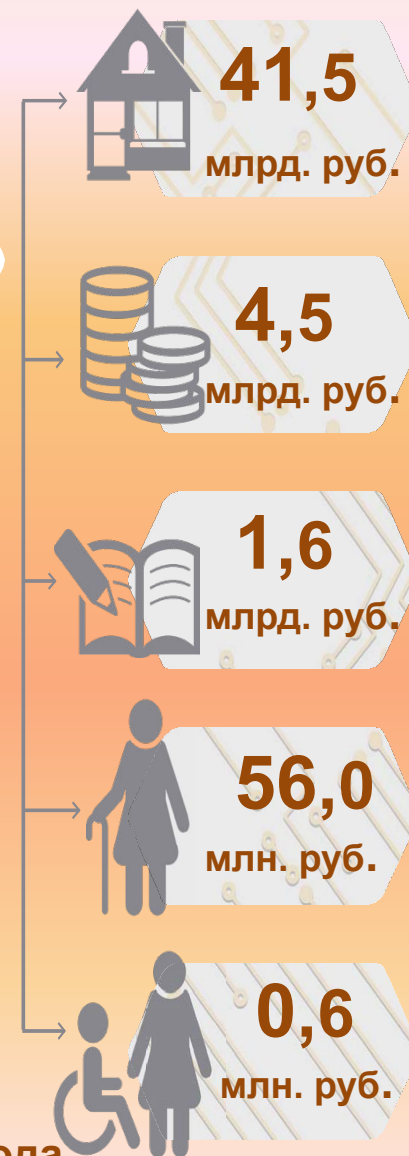
Численность получателей	Средний размер	Расходы на выплату
124 346	618 руб.	0,9 млрд. руб.



Материнский (семейный) капитал – 453 026 рублей.

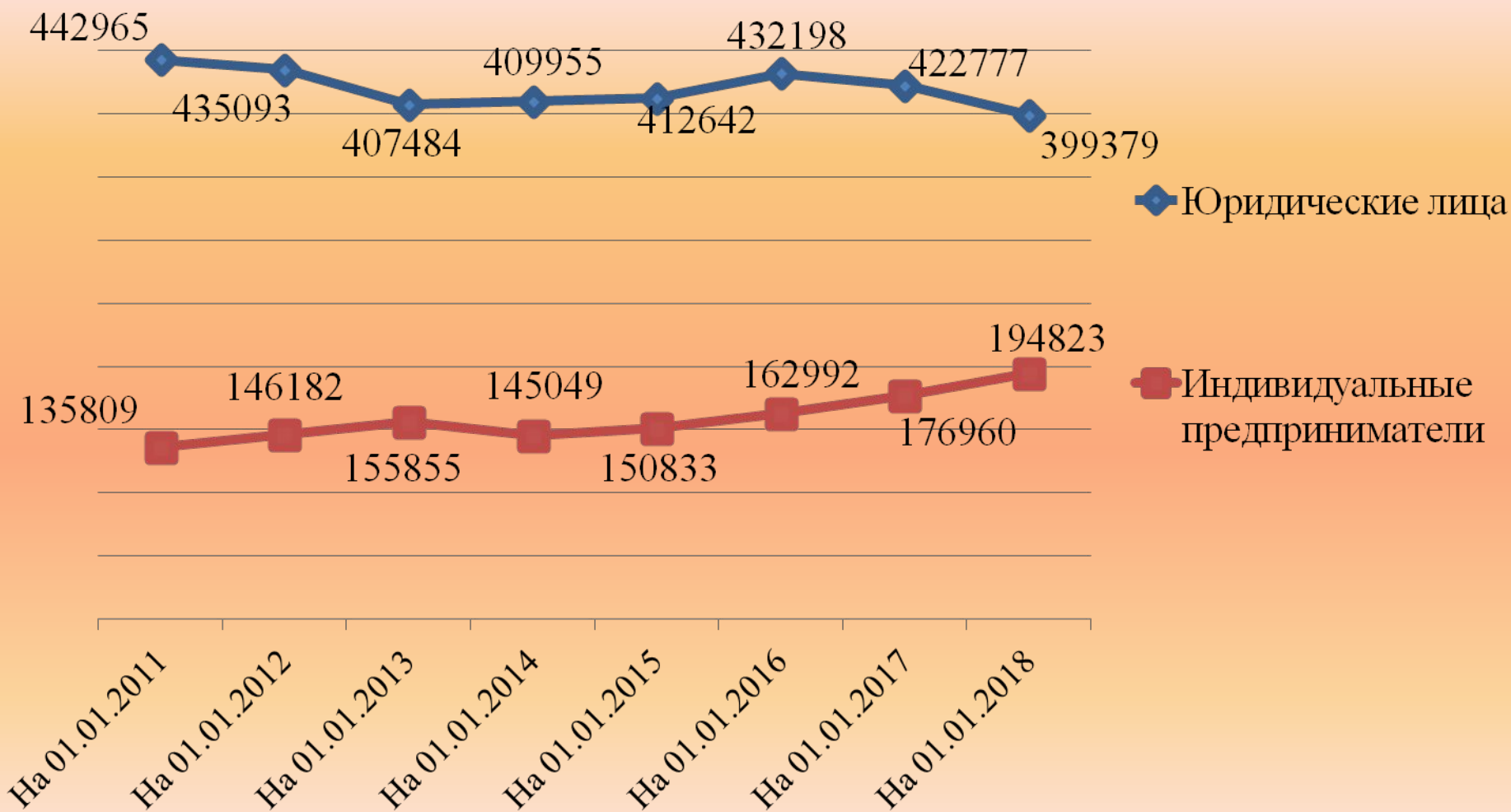


ДОПОЛНИТЕЛЬНЫЕ  
РАСХОДЫ



Продлен до 31 декабря 2021 года

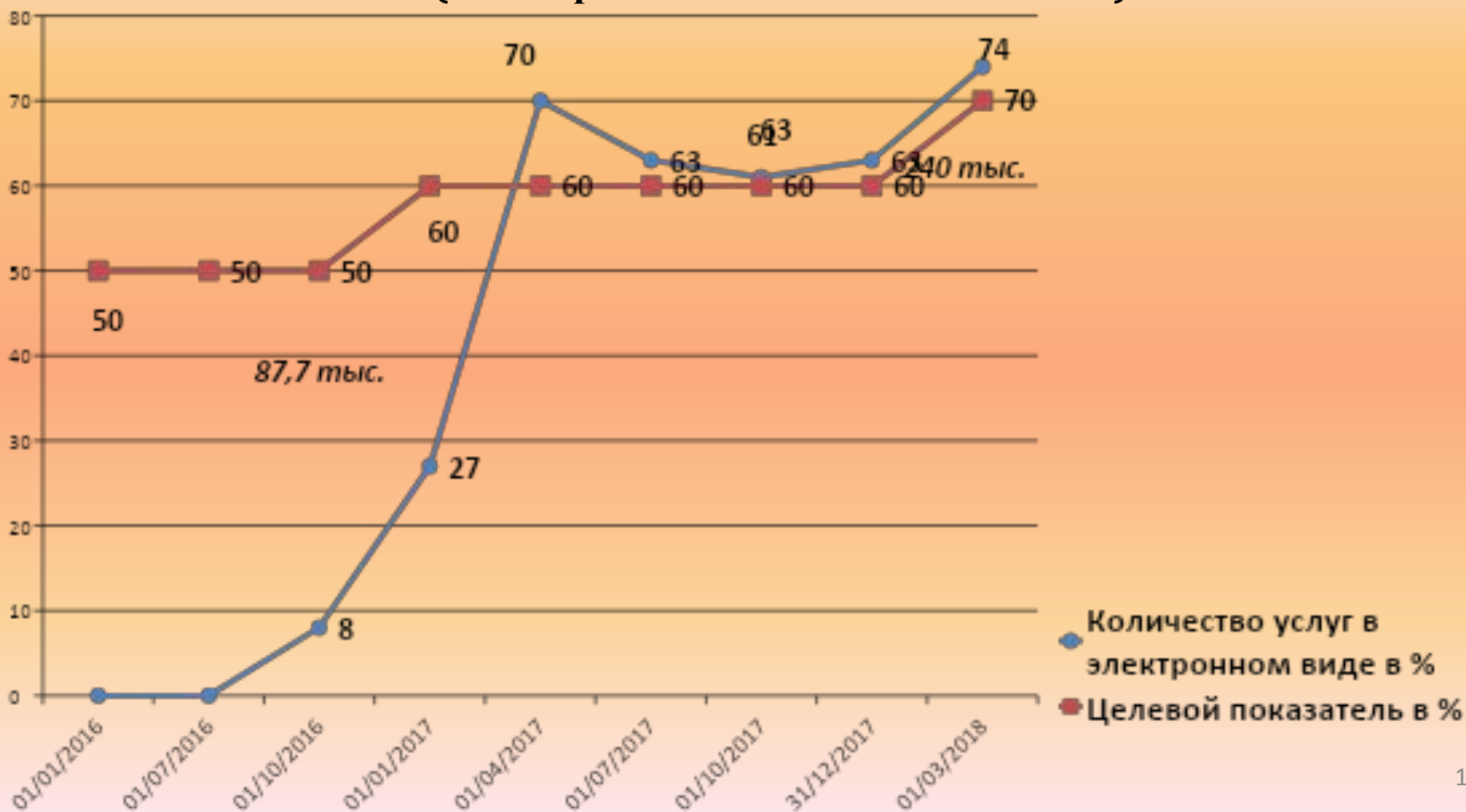
## Сведения о численности страхователей: юридические лица и индивидуальные предприниматели



## ВИДЕ

Доля граждан, обратившихся с заявлением в электронном виде, 2018 – не менее 70% (Указ Президента от 07.05.2012 № 601)

к







## → ЕГИССО: этапы внедрения в Санкт- Петербурге и Ленинградской области

**2017 г.** – Определено 52  
поставщика информации.  
Проведена сверка по 3 737 761  
гражданину

**С 01.01.2018 -  
ПРОМЫШЛЕННАЯ  
ЭКСПЛУАТАЦИЯ**

## Задачи по дальнейшему внедрению ЕГИССО в 2018 году:

Актуализация сведений о  
получателях МСП в режиме  
промышленной эксплуатации

### Использование сведений из ЕГИССО.

Подключение ОИВ к  
аналитической подсистеме  
ЕГИССО.

Создание личных кабинетов  
граждан- получателей МСП



**Спасибо за внимание!**

