



Подг

СОВ

Урок литературного чтения

2 класс

Тема: Борис Заходер
«Птичья школа»

Подготовила: учитель начальных
классов

Хромченко Е.А.

Белокаменная школа

Среди ёлок и осин.

Рядом роща, рядом – поле,

Знают заяц и сурок;

День погожий, день весёлый,
Если тихо в нашей школе,

Небо – золото и синь!
Значит, там идёт урок.

09:35:20 Белокаменная школа

THU, DEC 26, 2013

Среди ёлок и осин.

Рядом роща, рядом – поле,

Знают заяц и сурок;

Если тихо в нашей школе,


Значит, там идёт урок.

Цель урока:

У




Р




THU, DEC 26, 2013

О



К



ALL405.RU

Выводы делать и рассуждать.

**А чтобы урок пошел каждому
впрок,**

Активно в работу включайся,

**дужок!
На уроке будем читать,**

Выводы делать и рассуждать.

**А чтобы урок пошел каждому
впрок,**

**Активно в работу включайся,
дужок!**

THU, DEC 26, 2013

Вспомни и ответь на вопросы

- У кого дом в дупле, а возле двери висит колокольчик со шнурком?

У Совы.

- Кто любит стоять, свесив голову набок, грустить и думать о серьёзных вещах?

Ослик Иа-Иа.

- Кто, несмотря на свой маленький рост, был самым большим другом Винни-Пуха?

• Пятачок.

- Кто был хозяином дома, в дверях которого застрял объевшийся Винни-Пух?

• Кролик.

«Перепутанные буквы»

- «ЧЬЯКОЛАПТИШ»
- «ТЫШКИНМАРМОД»
- «ЛИТАСЧИЯ»
- «КОЙМОЙБОРС»
- «КОЧАРУС»
- «МОХТАЯНАБУАКАЗ»



«Птичья школа»

«Мартышкин дом»

«Считалия»

«Морской бой»

«Русачок»

«Мохнатая азбука»

Борис Владимирович Заходер

THU, 11/4/05 11:40 AM

"Птичья школа"



"Открыта школа для птенцов!
Занятия - с пяти часов. Здесь можно даже
летом

Учиться всем предметам!"

На старой липе

во дворе

Большое

оживление.

Повесил кто-то

на заре



"Открыта школа для птенцов!
Занятия - с пяти часов. Здесь можно даже
летом

Учиться всем предметам!"

ие



И ровно в пять часов утра
Слетелась птичья детвора:
Воробушки, галчата,
Чижи,
Стрижи,
Щеглята,
Сороки, воронята,

Синицы и скворцы.
Щебечут и смеются,
Пищат, галдят, клюются,
Толкаются, дерутся...
Что сделаешь -
Птенцы!



Е Но вот влетел учитель в
класс,

И суматоха улеглась.

Сидит смиреннее голубей

На ветках молодежь.

Учитель - Старый Воробей,

Его не проведешь!

Он справедлив, но очень
строг.

— Итак, друзья, начнем урок!

У нас

По расписанию

Сейчас

Чистописание. -





- **Воробушки и галочки**
Сидят, выводят палочки...
— **Второй урок - родной язык.**
Запомним:
пишется "чирик",
А произносится "чивик"
Или "чилик", кто как привык!

ALL405.RU

- Теперь займемся чтением Любимых детских книжек.
Читаем с выражением Поэму "Чижик-Пыжик".
К доске пойдет, допустим, Чиж...
Ну, что же ты, дружок, молчишь?
— "Чижик-Пыжик! Где ты был?"
А как дальше, я забыл...



Физминутка



- Но тут звонок
раздался.
— Попрыгайте пока.
А кто проголодался,
Заморит червячка!

• Поработали, ребятки,
А теперь все на зарядку.
Тихо встаньте. Улыбнитесь,
Все в зверюшек превратитесь.
Сколько в класс пришло зверей!
Не узнать моих детей!
Кто зайчишка, кто лисичка,
Кто медведь, кто кот,
Кто птичка? Веселее в пляс пускайтесь,
Все танцуйте. Не стесняйтесь.

THU, DEC 26, 2013



- — Теперь естествознание. Запишем два задания: "Где собирают крошки" И "Как спастись от кошки". Отлично! В заключение Сегодня будет пение. Все, даже желторотые, Поют с большой охотой.



09:33:23

THU, DEC 26, 2013

All405

• Вот самый
лучший ученик
Отдельно на
картинке:
Он спел три раза
"чик-чирик"
Почти что без
запинки!





- **А вот на этой ветке
Проставлены
отметки.
У всех пятерки.
Молодцы!
Летите по домам,
птенцы!**

П л а н

1. Открытие школы.
2. Урок естествознания.
3. Воробушки и галочки сидят, выводят палочки.
4. Чтение любимых детских книжек.
5. Звонок.
6. Самый лучший ученик.
7. Отметки на ветке.
8. Первый урок.
9. Старый воробей.


THU, DEC 26, 2013

Дорожка

Итог урока

Кроссворд с 11 пронумерованными стартовыми клетками:

										10	Ч	
											У	
											Ж	
1			4		6		8	9			11	е
К	О		С		К		М	В				
а	Т	3	е	5	О	7	Н	О	Н		Б	
В	О	О	Б	Р	а	З	И	Л	И		Я	
О	Т	К	е	а	Т	е	М	Ч	Ц		К	
Т	а	а	Х	П	И	Б				О	Ы	а
	М	П	а	У		У				К		
		И		Н								
				Ы								



Дерево настроения





Спасибо за внимание!