

# Домашнее задание

- Прочитать параграф № 18,
- Написать эссе по теме:  
« Молодость – это время для усвоения мудрости, старость - время для её применения»

Ж.Ж.Руссо.

## Часть 1

1. Молодёжь как социальную группу изучает

1) политология 2) правоведение 3) социология 4) педагогика

2. В России к категории молодёжи относятся граждане в возрасте

1) от 14 до 25 лет 2) от 14 до 30 лет 3) от 16 до 30 лет 4) от 16 до 35 лет

3. Отклоняющееся от нормы поведение называется

1) конформистским 2) девиантным 3) антиобщественным 4) неформальным

4. Объявление несовершеннолетнего полностью дееспособным может произойти в результате

1) трудоустройства на работу на полный рабочий день 2) трудоустройства по срочному трудовому договору 3) эмансипации 4) получения крупного наследства

5. Малолетние в возрасте от шести до четырнадцати лет не вправе самостоятельно

1) совершать мелкие бытовые сделки 2) совершать сделки, направленные на безвозмездное получение выгоды, не требующие нотариального удостоверения либо государственной регистрации 3) совершать сделки по распоряжению средствами, предоставленными законным представителем или с согласия последнего третьим лицом для определённой цели или для свободного распоряжения 4) распоряжаться своими заработком, стипендией и иными доходами

6. Часть общей культуры, система ценностей, норм, традиций, символов, форм поведения какой-либо социальной группы, существующей независимо от культуры общества в целом, называется

1) субкультурой 2) контркультурой 3) конформизмом 4) конъюнктурой

**7.** Общее обозначение социальных групп, придерживающихся ценностей и норм, противостоящих господствующим в данном обществе, называется

1) субкультурой 2) контркультурой 3) конформизмом 4) конъюнктурой

**8.** Выражение «золотая молодёжь», возникшее как название молодых людей — детей разбогатевших мещан (нуворишей), стремящихся в своей жизни только к развлечениям, впервые появилось

1) в Древнем Риме в период правления императора Траяна 2) в Англии в XVII в. после Английской буржуазной революции 3) во Франции в XVIII в. в эпоху Директории 4) в Советском Союзе в период перестройки

**9.** Суды и тюремное заключение для малолетних были заменены комиссиями для несовершеннолетних

1) Манифестом Николая II в 1906 г. 2) Декретом Совета народных комиссаров в 1918 г. 3) законом СССР в 1975 г. 4) указом Президента РФ в 1991 г.

**10.** Междисциплинарная отрасль знаний, изучающая молодёжь как социально-возрастную группу, называется

1) криминологией 2) ювенологией 3) онтологией 4) графологией

## Часть 2

1. Вставьте пропущенный термин.

Часто используемый молодёжью в своей речи набор особых слов или использование существующих слов, в которые вкладывается иное, непривычное значение, называется английским словом \_\_\_\_\_.

2. Выберите верные утверждения и запишите цифры, под которым они указаны.

Трудовое законодательство запрещает

1) использовать труд несовершеннолетних на опасных или вредных производствах 2) использовать труд несовершеннолетних в игорном бизнесе 3) устанавливать испытательный срок при приёме на работу 4) предоставлять несовершеннолетним отпуск ранее 6 месяцев с начала работы 5) привлекать несовершеннолетних к работе в ночное время 6) увольнять несовершеннолетних за прогул

3. К контркультуре относятся

1) система ценностей, форм поведения пожилых людей 2) система ценностей, форм поведения хиппи 3) система ценностей военного офицерства 4) образ жизни «новых левых» в 60-е гг. XX в. 5) движение антиглобализма

4. Вставьте пропущенные названия.

Объявление несовершеннолетнего полностью дееспособным производится по решению \_\_\_\_\_ — с согласия обоих родителей, усыновителей или попечителя либо при отсутствии такого согласия — по решению \_\_\_\_\_.

5. Выберите присущие молодежной культуре характерные черты и запишите цифры, под которым они указаны.

1) отношения строятся на взаимной любви и привязанности 2) отношения строятся на дружбе и приятельстве 3) стремление к обособлению от сверстников 4) желание принадлежать к какой-либо общности сверстников 5) многообразие стилей поведения внутри группы 6) стремление выделиться в общем потоке молодёжных движений

**Ответы на тест по обществознанию  
Молодежь в современном обществе  
11 класс**

**Часть 1** 1-3 2-2 3-2 4-3 5-4 6-1 7-2 8-3 9-2 10-2 по 1 баллу

**Часть 2** 1. сленг 2. 1235 3. 245 4. 1) органа опеки и  
попечительства 2) суда 5. 246 по 2 балла

20-18 «5»


17-15 «4»

14-10 «3»

# Демографическая ситуация в современной России

# Домашнее задание

П. 19, вопросы. Готовимся к зачету по социальной сфере общества.





## Пять главных вызовов

Вызов высокой смертности

Вызов низкой рождаемости

Вызов демографического старения

Вызов депопуляции

Вызов иммиграции



# НАРОДОНАСЕЛЕНИЕ

- **Население** представляет собой сложную совокупность людей, проживающих в пределах определённых территорий и действующих в существующих общественных формациях.



**Социально-  
экономическая  
география**

**объект**

**НАСЕЛЕНИЕ**

- **численность;**
- **структуры населения, демографические процессы;**
- **распределение людей по приобретенным в процессе обучения профессиям, по занятиям, по отраслям народного хозяйства;**
- **расселение. Здесь различают степень урбанизации, определение плотности всего населения;**
- **взаимосвязь, имеющая место в самом населении между его различными группами;**
- **изучение динамики демографических процессов;**
- **статистика населения, прогнозы его численности и состава на будущее время.**

# Учет населения. История развития демографии в России

Учет населения был налажен еще в Новгородской республике и Киевской Руси. Во многом это требовалось для того, чтобы лучше собирать с жителей налоги, или, как тогда говорили на Руси, подати.

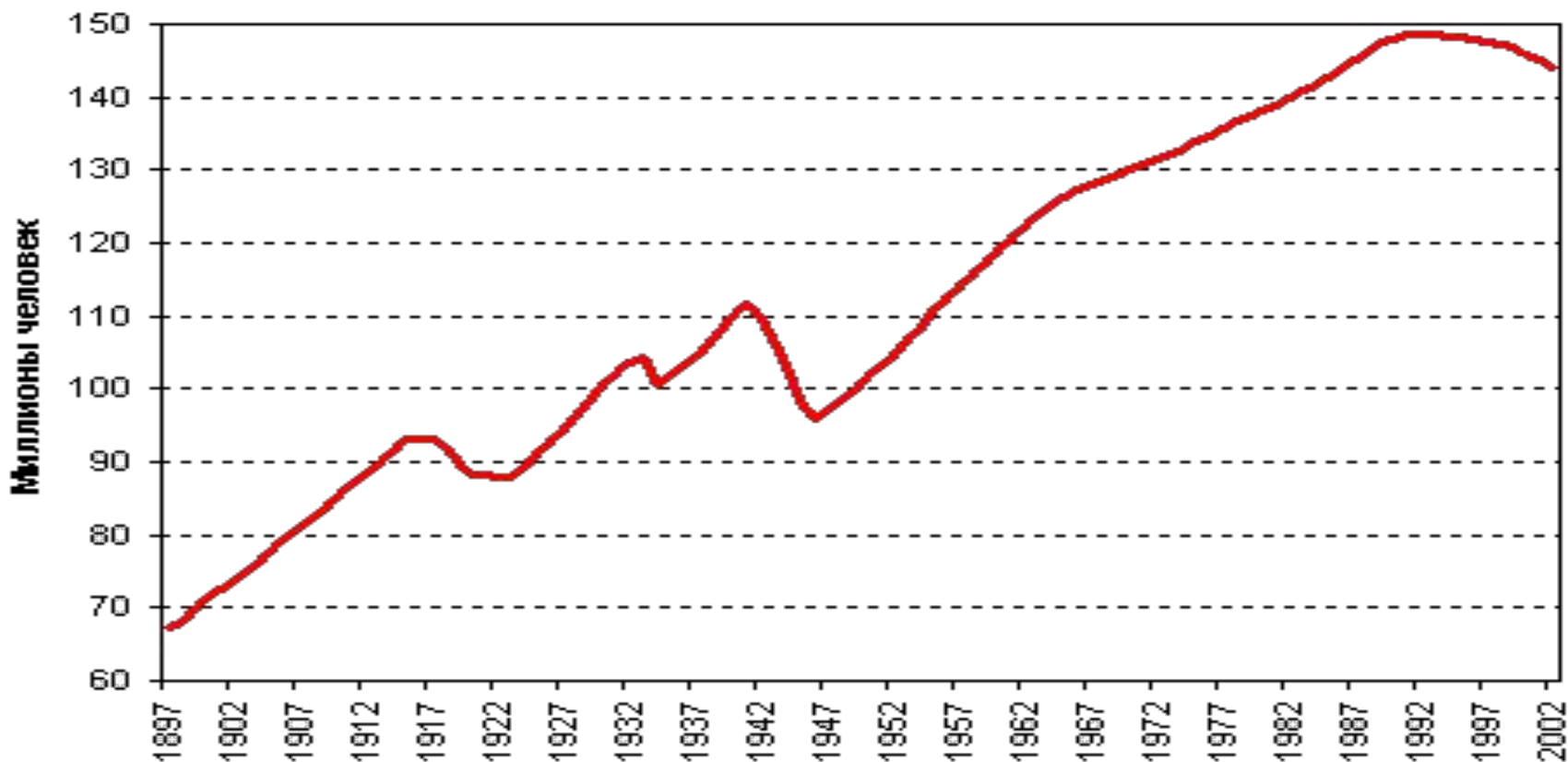
С XV века всех податных, т.е. обязанных платить налоги, начали заносить в так называемые **писцовые книги**.

В XVII веке **единицей налогообложения стали дворы**, в практику вошли подворные переписи. В следующем столетии появились **подушные списки – ревизские сказки**.

В Российской империи первая и единственная всеобщая перепись населения состоялась в 9 февраля 1897 года.

При советской власти переписи прошли в 1918, 1926, 1937, 1939, 1959, 1970, 1979, 1989 годах.

Первая Всероссийская перепись населения состоялась в октябре 2002 года. Численность постоянного населения Российской Федерации составила 145,2 млн. человек, что на 0,8 млн. человек превысило текущую оценку численности населения (144,4 млн. человек).



По сравнению с переписью населения 2002 г. численность населения уменьшилась на 2,3 млн. человек, в том числе в городских населенных пунктах - на 1,1 млн. человек, в сельской местности - на 1,2 млн. человек.

Соотношение горожан и сельских жителей составило в 2010 г. 74% и 26% соответственно.

# Демографическая ситуация в современной России

Одной из важнейших общественно-политических проблем в России сегодня является **проблема депопуляции**. С 1992 года население России постепенно убывает, с каждым годом всё быстрее.

**Депопуляция** – суженое воспроизводство и сокращение численности населения с отрицательным приростом.



- **Демографический кризис** — невысокие показатели рождаемости, смертности и соответственно естественного прироста. Под демографическим кризисом может пониматься как убыль населения, так и перенаселение.

В первом случае это ситуация, которая складывается в стране или регионе, когда рождаемость падает ниже уровня простого воспроизводства населения, а также ниже уровня смертности. Такая ситуация в данный момент складывается в России.

В случае перенаселения, под демографическим кризисом понимают несоответствие численности населения территории её способности обеспечить жителей жизненно необходимыми ресурсами.

- **Демографический кризис в Российской Федерации** — глубокое нарушение воспроизводства населения России, угрожающее его существованию. Появление кризиса относят к началу

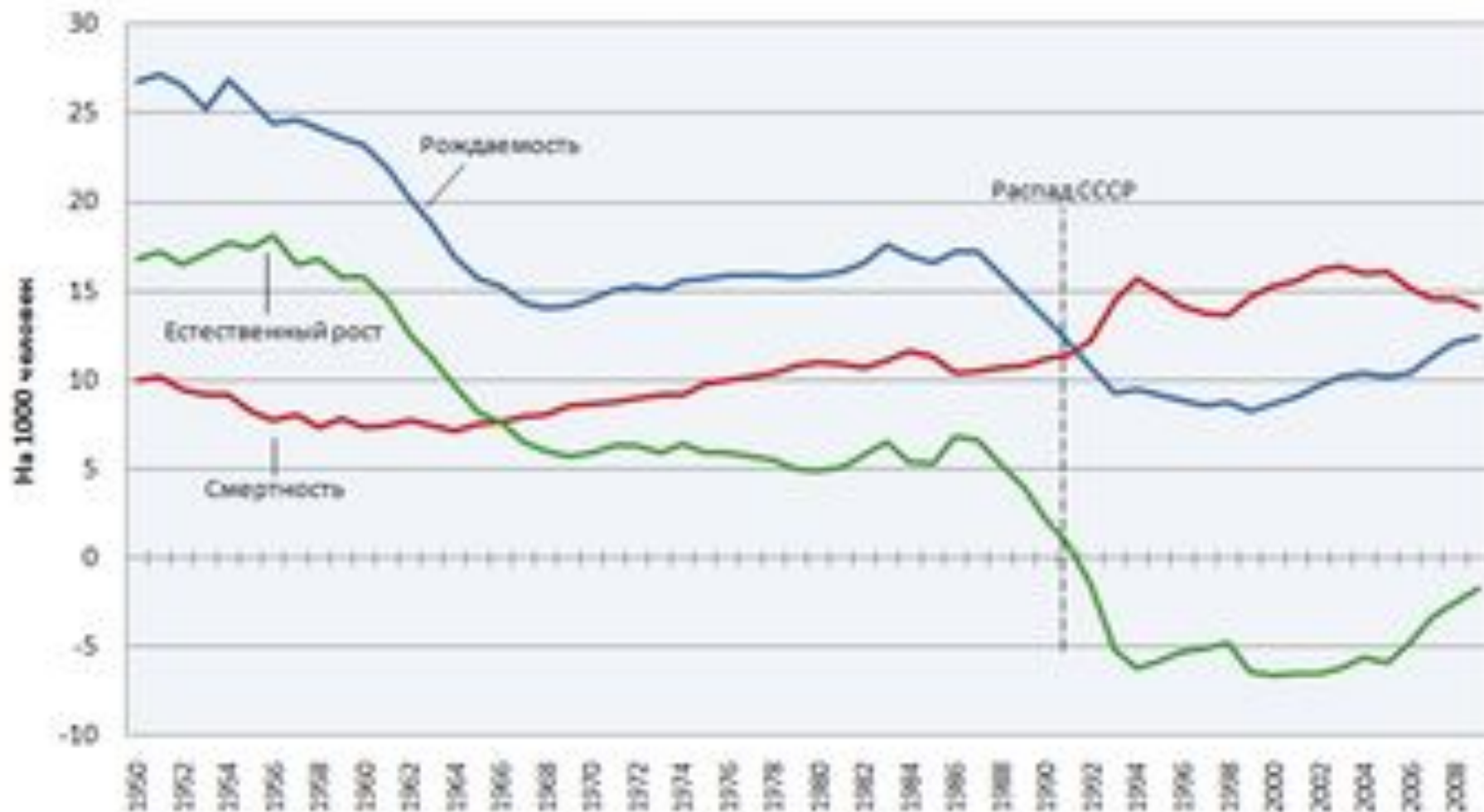
# Причины:

- Первая мировая ([1914](#)—[1918](#)), Гражданская война ([1917](#)—[1922](#))
- Голод [1932—1933](#)
- период [коллективизации](#) и [массовых репрессий](#) ([1930](#)—[1953](#))
- Вторая мировая война, депортации народов, послевоенный голод
- Экономический кризис [1990-х годов](#)

По мнению демографа [Анатолия Вишневского](#), общие прямые и косвенные демографические потери России за [XX век](#) в результате войн, голода, репрессий, экономических и социальных потрясений оцениваются в **140—150 млн человек**

Согласно ежегодному Докладу Фонда [ООН](#) в области народонаселения за [2014 год](#), в России продолжался демографический кризис.

Естественный рост населения России



# Негативные тенденции демографического положения России

- ✓ Число Россиян убывает (естественным путем и миграцией)
- ✓ Сокращение трудоспособного населения
- ✓ Неспособность к воспроизводству
- ✓ Старение нации
- ✓ Низкий уровень рождаемости.
- ✓ Замедление темпов роста населения.
- ✓ Увеличение показателей смертности.
- ✓ Слабый уровень здравоохранения
- ✓ Падение рождаемости.
- ✓ Миграции.

# Странная тенденция...

В 2000 году в 64-х странах, в которых проживает 44% всего мирового населения, уровень рождаемости ниже уровня, необходимого для простого воспроизводства населения. И всё это те страны, которые мы называем **развитыми**.

Между тем, в менее развитых странах ситуация обратная – в них население не снижается, а растёт, и если в десятку стран с низшим естественным приростом населения входят в основном восточноевропейские страны, то в десятку стран с наивысшим приростом населения входят беднейшие африканские страны, в большинстве из которых эпидемия СПИДа.

То есть в то время, как население в развивающихся странах только увеличивается, население цивилизованного мира стареет и вымирает.

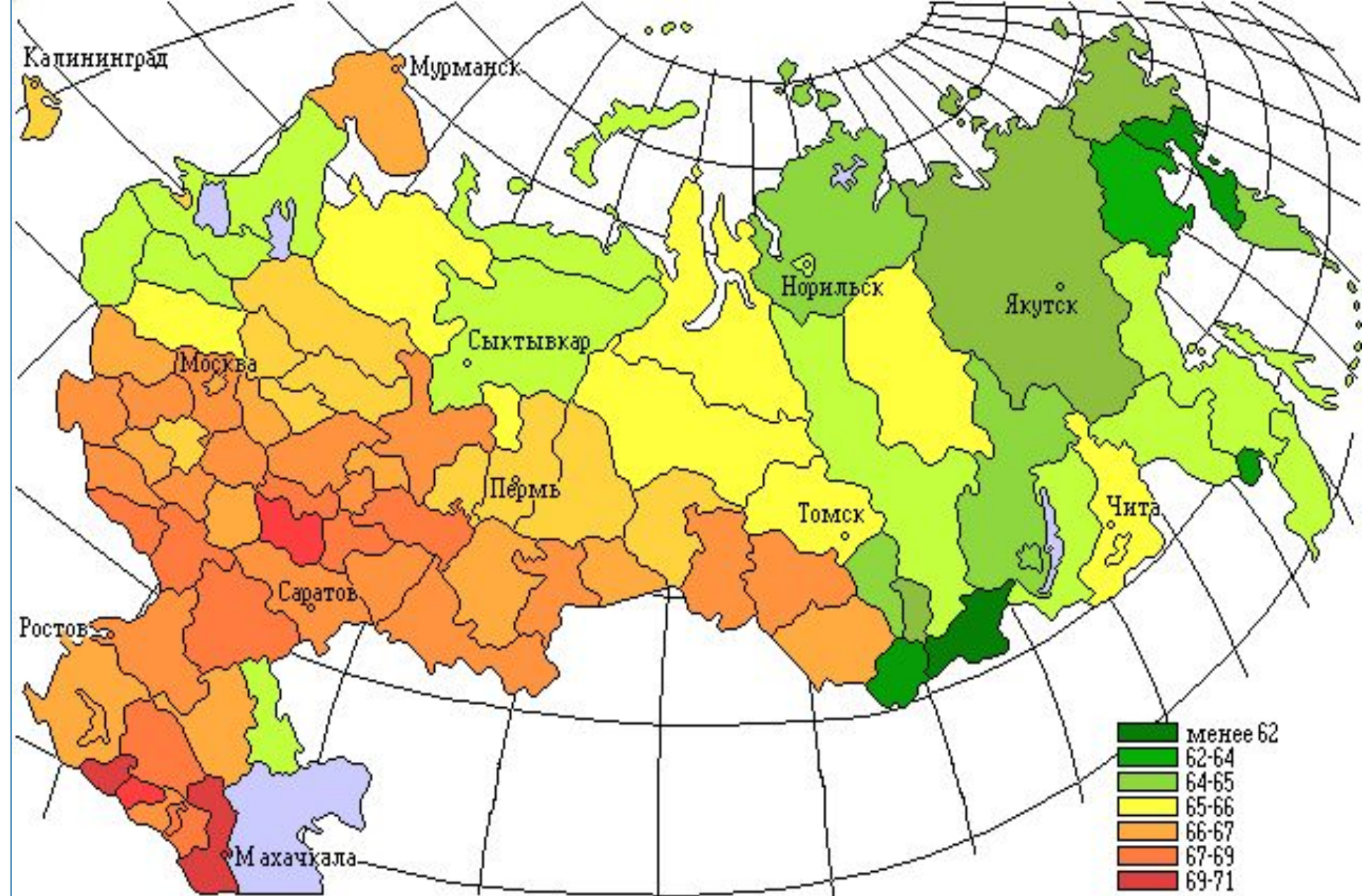
# Продолжительность жизни

Средняя продолжительность жизни мужчин в 2019 году в России составила 68,5 лет. Для женщин показатель еще выше — 78,5 лет.

Сравним: для США, Канады, Франции, Германии и других развитых стран мира эти показатели равны соответственно: 73-74 года и 79-80 лет. А для Японии-чемпиона по долгожительству — 75,90 и 81,6 лет.

Итак, наши мужчины сегодня живут в среднем на 4 года меньше, а женщины на 1,5-2 года меньше, чем на Западе.

Особенно тревожен разрыв между сроками жизни противоположных полов, более 10 лет.



**Продолжительность жизни**

# Рождаемость

С конца 60-х годов в России модель семьи, имеющая 2 детей, стала преобладающей.

Рождаемость снизилась до уровня немного более нижнего, чем необходимо для обеспечения в будущем простого воспроизводства населения (для простого воспроизводства населения суммарный коэффициент рождаемости должен составлять 2,14 - 2,15).

При этом суммарный коэффициент рождаемости городского населения был в пределах 1,7-1,9. В сельской местности уровень рождаемости был более высоким: от 2,4 до 2,9 рождения на 1 женщину.

В целом за годы предыдущего десятилетия (1991-1998 гг.) повторные рождения сократились в 1,9 раза. В настоящее время Россия заняла по этому показателю место в ряду стран мира с самой низкой рождаемостью.



В декабре 1992 г., по данным обследования, проведенного Госкомстатом России, не высказали желания родить ребенка только 8% бездетных супругов.

По данным микропереписи населения в 1994 г. уже почти четвертая часть (24%) женщин в возрастах 18-44 года, не имевших на момент ее проведения детей, не была намерена ими обзаводиться. Среди женщин этого возраста, имеющих одного или двух детей, соответственно 76% и 96%, не планировали последующих рождений.

Одно из отрицательных явлений складывающейся демографической ситуации - постоянно возрастающее число рождений детей вне зарегистрированного брака. В 1998 г. не состоящими в браке женщинами рождено 346 тыс. детей (27%) от общего числа родившихся. Тенденция увеличения числа детей, рожденных вне зарегистрированного брака, отмечается с середины 80-х годов, но тогда число внебрачных детей не превышало 12-13% от общего числа родившихся.

# Смертность

- ✓ С 1965 по 1980 гг. в России происходил устойчивый рост смертности взрослого населения, особенно мужчин.
- ✓ Начавшаяся в 1985 г. антиалкогольная кампания в СССР обусловила рост продолжительности жизни и мужчин и женщин, которая составила в 1986 - 1987 годах 65 лет у мужчин и 75 лет у женщин.
- ✓ С 1988 г. рост уровня смертности возобновился, достигнув своего пика в разгар проведения «шоковой терапии».
- ✓ В 1994 г. по сравнению с 1991 г. смертность населения (число умерших на 1000 населения) увеличилась в 1,3 раза - с 11,4 до 15,7.
- ✓ в целом, 90-е годы отмечены в России самым высоким со времени окончания Великой Отечественной войны уровнем смертности населения

Одно из ведущих мест в структуре смертности трудоспособного населения занимают болезни системы кровообращения – 114,1 тыс., или 28% умерших.

В связи с ростом числа умерших во все более младших возрастных группах происходит омоложение среднего возраста наступления смерти от указанных заболеваний. У мужчин трудоспособного возраста он уже ниже 50 лет (49,5 года).

Высокий уровень смертности трудоспособного населения от сердечно-сосудистых заболеваний, который превышает аналогичный показатель по Евросоюзу в 4,5 раза. Преждевременная смертность мужчин имеет отрицательные социально-демографические последствия – уменьшается число потенциальных женихов, растет число неполных семей.

По состоянию на 1 января 1999 г. в органах социальной защиты состояло на учете 1,8 млн. детей, на которых были назначены пенсии по случаю потери кормильца.

## Причины повышения смертности

1. Потребление алкоголя
2. Экологические проблемы
3. Бедность и плохое питание
4. Развал системы здравоохранения
5. Реакция на сильные изменения социальных условий, стресс
6. Компенсация после периода низкой смертности во второй половине восьмидесятых

## Распределение населения по полу

Годы	Тысяч человек			Женщин на 1000 мужчин
	мужчины и женщины	мужчин ы	женщины	
1989	147022	68714	78308	1140
2002	145164	67604	77560	1147

# Старение населения

Согласно международным критериям население страны считается старым, если доля людей в возрастах 65 лет и старше во всем населении превышает 7%.

Население России можно считать таковым уже с конца 60-х годов. В настоящее время 12,5% ее жителей (каждый восьмой россиянин) находится в вышеуказанных возрастах.

За годы текущего десятилетия (1991-1998гг.) численность россиян пенсионного возраста возросла на 2,3 млн. человек, или на 8%. Таким образом, процесс старения населения в России продолжается, несмотря на значительное сокращение средней продолжительности жизни мужчин.

При сохранении в дальнейшем современной половозрастной смертности из каждой 1000 нынешних 16-летних юношей до 60 лет не доживет почти 400 человек.

# Репродуктивный потенциал подростков

В течение более десяти лет специалистами проводилась оценка репродуктивного потенциала более чем 20 тысяч девочек и девушек в различных регионах Севера - Северо-Запада России, к периоду совершеннолетия, когда девушка вступает в репродуктивный возраст, она уже имеет в среднем три хронических заболевания или отклонения от нормы.

Оценка физического и полового развития девочек и девушек показывает, что в среднем нормальный уровень питания имеют лишь 44% обследованных.

У 34% диагностируется отставание в массе тела или даже гипотрофия, а у 23% избыточная масса или ожирение. К 18 годам у 31 % девушек биологический возраст по тем или иным параметрам полового развития отстает от календарного.

И ведущими здесь являются, конечно, условия и образ жизни. А образ жизни многих из них вызывает тревогу.

В С.-Петербурге 28% девушек курят, 13% злоупотребляют алкоголем, 4% пробовали употреблять наркотики.

Среди девушек, обратившихся с целью прерывания беременности в подростковый центр "Ювента", не курит приблизительно одна треть.

68% несовершеннолетних в возрасте 14-18 лет курят. Доля регулярно курящих девушек составляет 31%, из них 30% ограничиваются одной пачкой сигарет.

Выкуривание такого количества сигарет в день говорит о стойком пристрастии к табаку. Полученные данные говорят о том, что 95% опрошенных несовершеннолетних девушек употребляют алкогольные напитки.



Среди девушек, живущих половой жизнью, лишь 55% регулярно предохраняются от беременности. А это в свою очередь ведет к крайне высокому числу абортов у несовершеннолетних, высокому уровню венерической заболеваемости, росту числа родов у юных матерей.

Только в 1999 году в России было сделано около 200 тысяч абортов у несовершеннолетних, ежегодно два подростка из каждой тысячи заболевают сифилисом и столько же гонореей.

# Демографическая политика в России

- ☞ Сокращение смертности, за счет улучшения работы системы здравоохранения (в т.ч. платной).
- ☞ Финансовая поддержка семьи.
- ☞ Материнский капитал
- ☞ Сберегающее здоровье человека воспитание. (т.к. заболеваемость детей возросла на 50%)
- ☞ Сохранение национального, интеллектуального достояния.

# Результаты опросов населения

По данным [ВЦИОМ](#) (Всероссийский центр изучения общественного мнения) [2018 года](#) основными проблемами материнства и детства в России наши сограждане считали:

низкий уровень жизни, высокие цены (20 %)

маленькие детские пособия (19 %)

17 % жалуются на недостаточное число детских воспитательных учреждений

13 % — на плохое медицинское обслуживание

8 % считают значительной проблемой жилье.

Реже граждане РФ указывают безработицу и недостаток внимания со стороны государства (по 4 %), проблему беспризорности (3 %), алкоголизм (1 %) и бюрократия (0,4 %). 27 % затруднились ответить.

В 2009 году в России распределение женщин по числу рожденных детей к возрасту 50 лет было следующим: доля бездетных женщин составила около 16 %, доля женщин, родивших 1 ребенка в течение жизни, среди всех женщин (рожавших и не рожавших) — 35 %, родивших двух детей — 34 %,

# Миграционная ситуация



Россия находится на втором месте (после США) по числу законных и нелегальных иммигрантов, проживающих на территории страны. По оценке экспертов ООН, в России их более 13 млн чел. — 9 % населения.

Ущерб от трудовой деятельности нелегалов - 200 млрд рублей.

В 2007 году количество легально прибывших в Россию оказалось в шесть раз больше количества выехавших. По данным ФМС иммиграция покрыла 71 % естественной убыли населения РФ.

В 2006 принят закон, значительно упрощающий трудовую миграцию из государств, граждане которых въезжают в Россию без виз.

## Два взгляда на привлечение иммигрантов:

- Для поддержания численности населения на одном уровне необходимо привлечь не менее 700 тыс. иммигрантов в год, а для сохранения численности трудоспособного населения — не менее миллиона в год. Для того чтобы удержать экономический рост и рост благосостояния населения, Россия до середины века должна принять как минимум 20 миллионов иммигрантов.
- Привлечение неквалифицированных мигрантов не способствует увеличению ВВП на душу населения. Экономический рост в долгосрочной перспективе может происходить только за счёт повышения производительности труда — то есть за счёт роста квалификации, повышения уровня оплаты труда и покупательной способности населения, а не их снижения.

# ЭМИГРАЦИЯ

Характерной особенностью современной эмиграции является высокий интеллектуальный уровень – массовая «утечка умов». В 1990-е годы Россия утратила треть своего интеллектуального потенциала и эти потери продолжают нарастать. Произошла, по сути дела, «пересадка» на Запад ряда научных школ.

Начиная с 1992 г. из-за эмиграции высококвалифицированных кадров Россия каждые 5–7 лет теряла, в среднем, один годовой бюджет только за счет прямых потерь.

В последующем, по данным Комиссии по образованию Совета Европы, потери России из-за эмиграции ученых и специалистов достигли, с учетом упущенной выгоды, в среднем порядка 50–60 млрд. долл. в год. Суммарный же ущерб равняется 1 трлн. долларов.

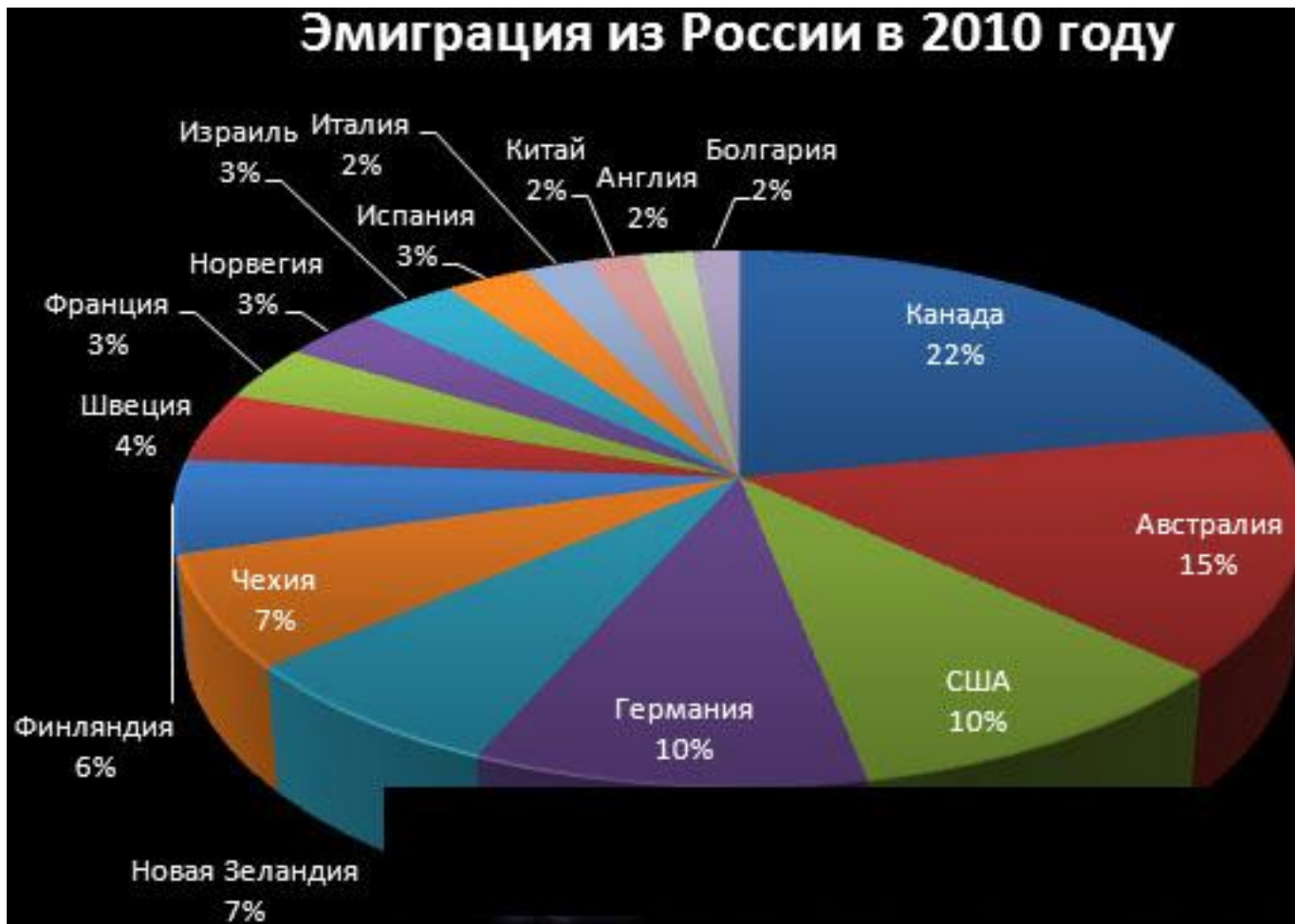
**Ориентировочная цифра общего объема эмиграции из России - примерно 4,5–5 миллионов человек (1917 – 2004)**

**1992–2004 гг. из России выехало 2 249 619 человек.**

**По некоторым прогнозам, численность эмигрантов, переехавших только в западные страны, может достичь к 2015г. 7–11 млн. человек**



**За последние пять лет в России сформировалась новая группа потенциальных эмигрантов. Более 2,5 млн человек, которые приобрели дома и квартиры в разных странах.**



За 2010 год страну покинуло около 95 тыс. человек.  
Большинство из них сохранили гражданство.



# «Тихая экспансия» со стороны густонаселённого Китая в отношении Дальнего Востока



По оценкам профессиональных демографов, в России на Дальнем Востоке насчитывается **от 30 тыс. до 200 тыс. китайцев**, что недостаточно для «демографической экспансии».