

# Мастерская деда мороза и снегурочки



# Приготовь:



## **Правила работы в группе:**

- 1. Понять задание и подумать о решении самостоятельно.**
- 2. Работать активно.**
- 3. Выслушать мнение каждого.**
- 4. Не перебивать говорящего.**
- 5. Уметь уступать, договариваться.**
- 6. Найти общее решение.**
- 7. Выбрать выступающего.**

# Помни:

## Правила безопасности с ножницами и клеем



Не держи ножницы  
концами вверх.



Не оставляй ножницы  
раскрытыми.



Не оставляй клей открытым,  
всегда плотно закрывай колпачком.



Передавай ножницы  
закрытыми,  
кольцами вперёд.



# Мастерская деда мороза и снегурочки



# Вывод:

Ёлочные игрушки бывают  
разной ... , ... и  
.... , изготавливаются из  
разных .... .

# **Вывод:**

**Ёлочные игрушки бывают  
разной формы, цвета и  
размера, изготавливаются из  
разных материалов.**

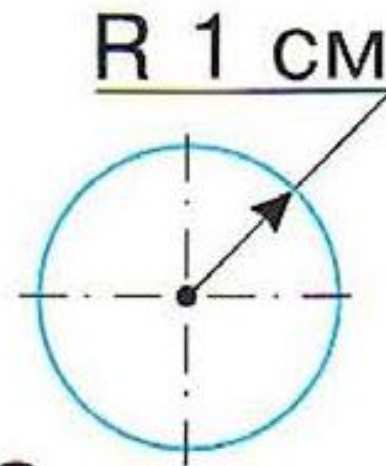
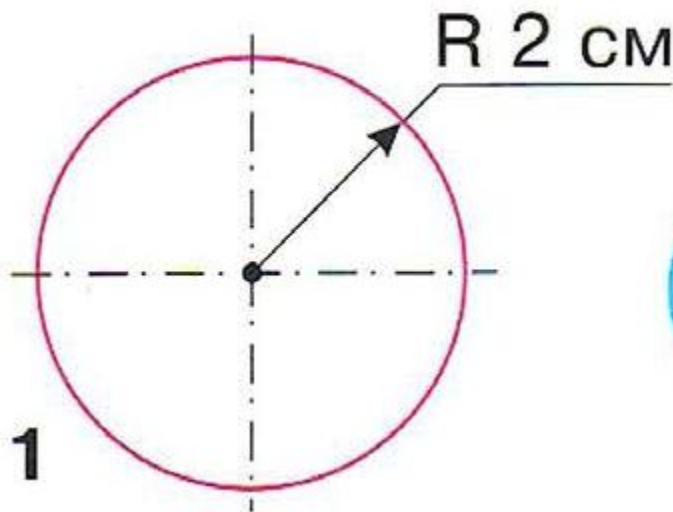
**Творчество** – создание чего-либо нового (по цвету, размеру, конструкции, технологии).

**Проект** – творческая работа всего класса, группы или даже одного человека.



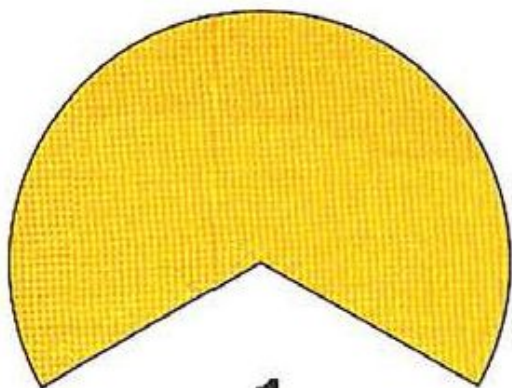


# Чертёж круглых деталей

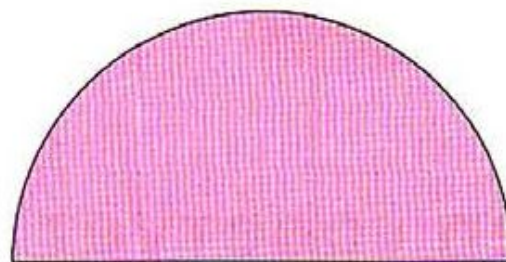
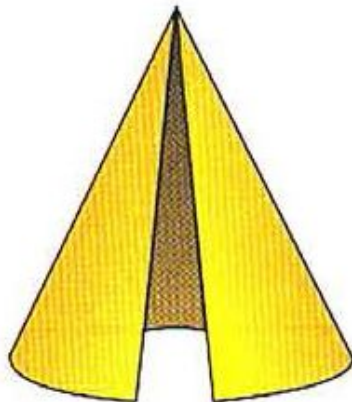


2

# Чертёж круглых деталей




1




2



# Игрушки из конусов



# Технологическая карта

Технологическая операция	Основная деталь	Дополнительные детали
Разметка деталей		
Выделение деталей		

Технологическая операция	Основная деталь	Дополнительные детали
Формообразование деталей		
Сборка изделия		
Отделка изделия		

# Интернет – ресурсы

***Правила работы в группе:***

<https://www.pinterest.ru/pin/774408098402947291/>

***Правила работы с ножницами и клеем:***

<https://ped-kopilka.ru/blogs/blog59545/pashalnyi-podarok.html>

***Ёлочка:***

<https://www.obi.ru/vnutrennie-svetovye-figury-i-dekor/svetovoe-panno-b-h-elochka-40-1-ed-65-sm-mercajushee/p/4644761>

***Дед Мороз и Снегурочка:***

<http://pristor.ru/wp-content/uploads/2017/11/Дед-Мороз-и-Снегурочка-красивые-картинки-подборка-для-детей-11.jpg>

***Музыка***

<http://find-music.net/muzyka-iz-filma-ironiya-sudby-ili-s-legkim-parom.htm>

***Автор шаблона:***

<http://elenaranko.ucoz.ru/>