

# **Математика 1 класс**

## **УМК «Перспектива»**

### **Урок №2**

### **Тема «Разговор о величине»**

Автор: Ефремова А.Н.

# Винни-Пух и все-все-все



Сосчитай:

от 2 до 8,



от 7 до 1,

от 4 до 10,

от 9 до 3.




Candy®






Candy®





Candy®



# Загадки

Он большой, как мяч  
футбольный,  
Если спелый — все довольны.  
Так приятен он на вкус,  
Что за шар это?





# Загадки

Красный нос в землю врос,  
А зеленый хвост снаружи.  
Нам зеленый хвост не нужен,  
Нужен только красный нос.







# Загадки





Летом в огороде свежие, зеленые,  
А зимою в бочке желтые, соленые.








©Florinadise




manyunya.at.ua













## Физкультминутка


Топай, мишка,  
Хлопай, мишка,  
Приседай со мной, братишка.  
Руки вверх, вперед и вниз,  
Улыбайся и садись.







## РАЗГОВОР О ВЕЛИЧИНЕ

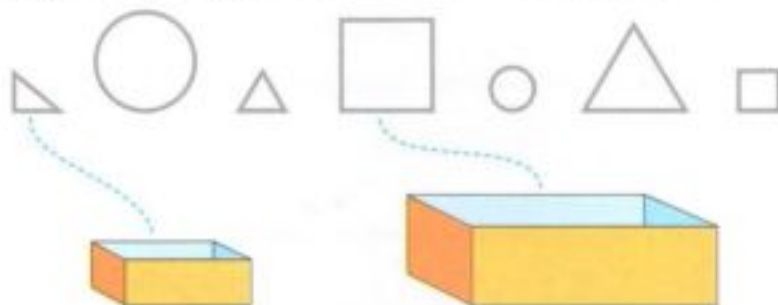


- **Рассмотри рисунок.**  
Расскажи, что ты на нём видишь. Используй слова *больше, меньше, шире, уже, выше, ниже, длиннее, короче.*



## РАЗГОВОР О ВЕЛИЧИНЕ

- 1 Разложи фигуры в коробки. Большие фигуры положи в большую коробку, а маленькие — в маленькую.



Раскрась столько морковок, сколько треугольников на картинке, и столько смородинок, сколько кругов изображено на ней.



- 2 Найди две фигуры, одинаковые по форме и размеру. Раскрась их зелёным карандашом.

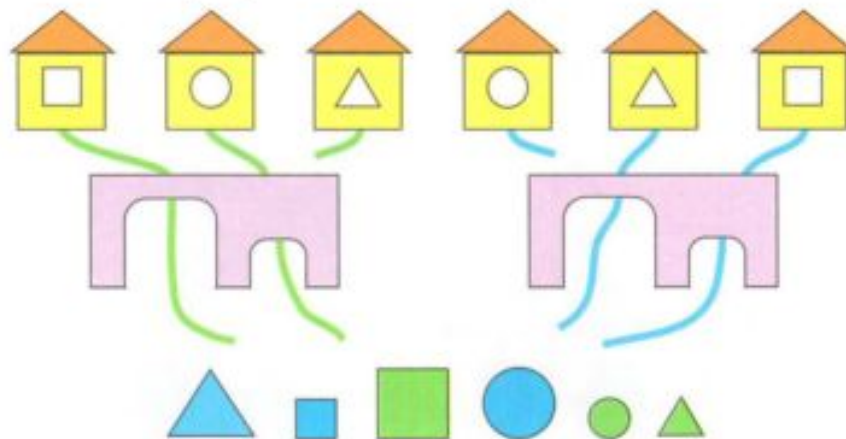


Три фигуры, одинаковые по форме, но разные по размеру, раскрась жёлтым карандашом.

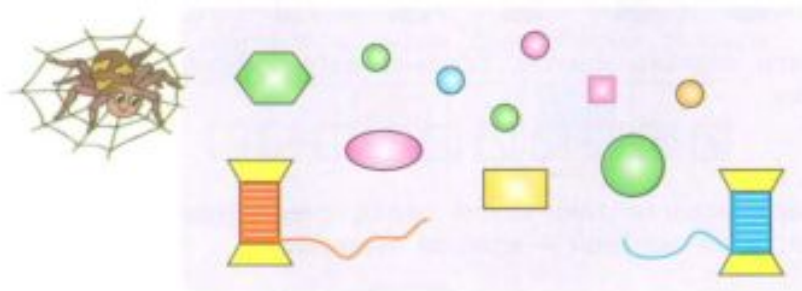
Отметь галочкой, какие фигуры раскрашены:

- КРУГИ
- ТРЕУГОЛЬНИКИ
- КВАДРАТЫ

- 3 Определи, в каком домике живёт каждая фигура, если зелёные фигуры могут ходить только по зелёным дорожкам, а синие — по синим. Большие фигуры ходят только через большие ворота, а маленькие — через маленькие.



- 4 Собери на красную нитку все большие бусинки. На синюю нитку надень бусинки, одинаковые по форме и размеру. Обведи зелёным карандашом бусинку, которая осталась.



- 5 Рисуй по точкам.



## **Литература:**

Г.В. Дорофеев, Т.Н.Миракова. Математика. Методические рекомендации, 1 класс М., «Просвещение», 2014

## **Интернет-источники:**

### **Картинки**

Винни-Пух и все-все-все - <http://nivory.com/oboi/mx794.html>

Пятачок - <http://ok.ru/romcormyas/topic/62160204592587>

Ослик -

<http://www.socioforum.su/viewtopic.php?f=720&start=210&t=28072>

Арбуз -

<http://minsk.avizinfo.by/ru-i-offer-i-category-i-frukty-i-id-i-713869-i-prodam-arbuz-otpom.html>

Морковь -

[http://www.medikforum.ru/news/wellness/health\\_food/24833-nazvany-ovoschi-zaschischayuschie-ot-raka-prostaty.html](http://www.medikforum.ru/news/wellness/health_food/24833-nazvany-ovoschi-zaschischayuschie-ot-raka-prostaty.html)

Огурцы - <http://www.uainfo.com/ovoshshi-p97>