

Я приветствую тебя на уроке
ИЗО



Тема: КАРТИНА-ПОРТРЕТ

30 апреля.



На уроке:

- познакомишься с определением, что такое портрет;
 - узнаешь, какие бывают портреты;
 - попробуешь нарисовать портрет.
-

Портрет

жанр изобразительного
искусства,
посвященный изображению
одного
человека или группы людей.



Виды портрета

- Погрудный портрет;
- Поясной портрет;
- Портрет в рост;
- Индивидуальный портрет;
- Групповой портрет;
- Автопортрет.

Погрудный портрет



А. Иванов.
Портрет Н.В. Гоголя

Поясной портрет



В.Суриков
портрет П.И. Щербатовой

Портрет в рост



В. Васнецов.
Царь Иван
Васильевич
Грозный

Индивидуальный портрет



Э. Липгарт.
Император Николай Второй

Групповой портрет



Хальс Старший. Групповой портрет стрелков роты святого адриана франс.

Автопортрет



К. Брюллов.
Автопортрет




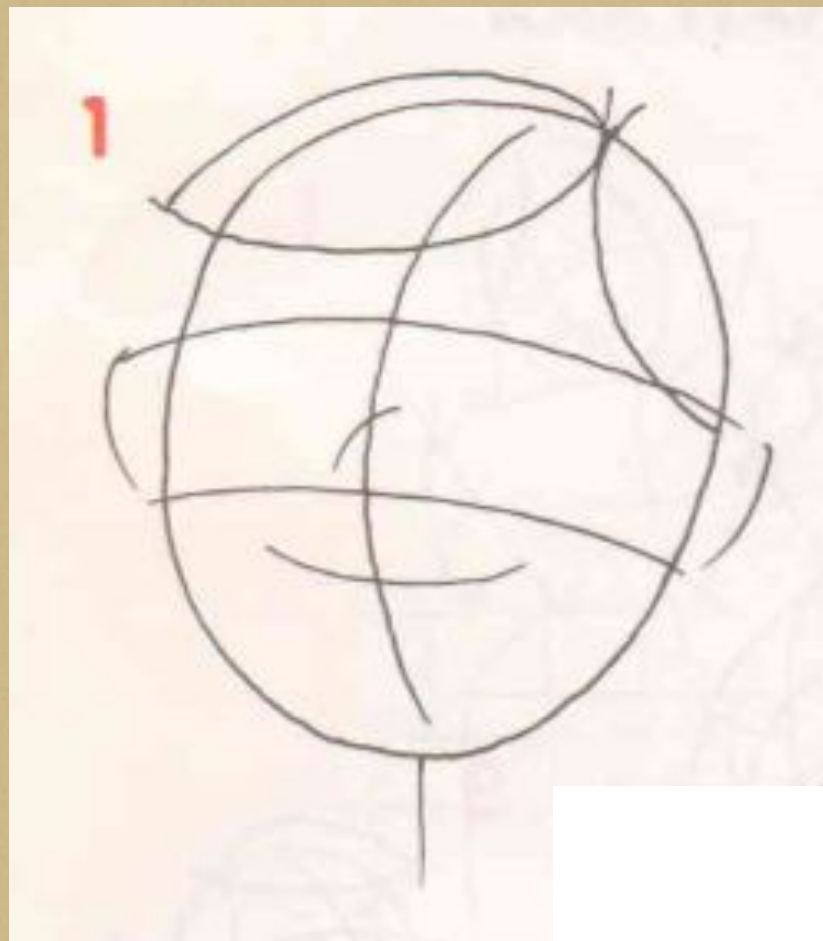
Автопортрет А.С.
Пушкина



На следующих слайдах ты познакомишься с этапами рисования лица.

После ознакомления нарисуй сам лицо, следуя поэтапному рисованию. Помни работа должна занять $2/3$ листа, то есть мысленно разделив лист на 3 части, две из них ты должен использовать. Для раскрашивания выбери сам материал: или краски, или цветные карандаши.


Этапы рисования портрета




Этапы рисования портрета



Этапы рисования портрета





**Выполненную работу пришли
мне на проверку сразу, как она
будет готова.**
