

Творческий проект (пример) «Планирование кухни-столовой»

● 1. Проблемная ситуация

Я решила попробовать свои силы в качестве дизайнера и предложить родителям свой вариант планировки и оборудования кухни.

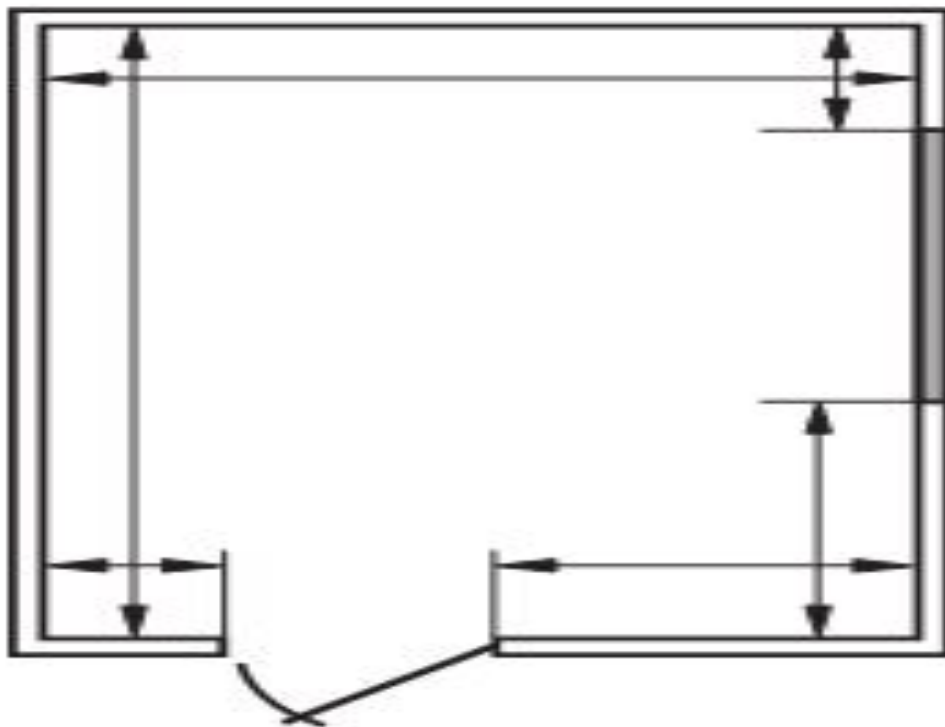
● 2. Цель проекта

Разработать планировку кухни, подобрать для нее необходимое оборудование и бытовые электроприборы.



● 3. Задачи проекта

1. Вместе с родителями измерить и записать размеры кухни.
2. Начертить план кухни на листе в клетку в масштабе 1:20 (вид сверху).




4. Расположить шаблоны на плане кухни так, чтобы получился компактный рабочий треугольник.
5. Использовать данные исследования для определения потребности семьи в бытовых кухонных приборах.
6. Проконтролировать, получился ли при планировке небольшой рабочий треугольник. Ведь я хочу, чтобы маме было удобно готовить и она не уставала.

● 4. Исследование

1. В доме измерить ширину и длину кухни.
2. На листе бумаги начертить прямоугольник прои размеров и написать размеры в сантиметрах.
3. Указать расположение двери, окна, батареи. Выяснить, где сделан отвод для канализации и вход для труб с водой, чтобы наметить расположение мойки.
4. Сделать план помещения кухни в масштабе 1:20.




5. На листе в клетку начертить квадраты и прямоугольники, которые будут изображать разные предметы (холодильник, плита, мойка - , столы – тумбы разной ширины) (вид сверху) .



6. Рассмотреть варианты кухни:





- **Вариант 1 - Линейная кухня.**
- **Вариант 2 - Угловая кухня.**
- **Вариант 3 - Параллельная кухня.**
- **Вариант 4 - П-образная кухня.**
- **5. Выбор лучшей идеи.**



Решение: для моей кухни подходит вариант 2 - угловая кухня.

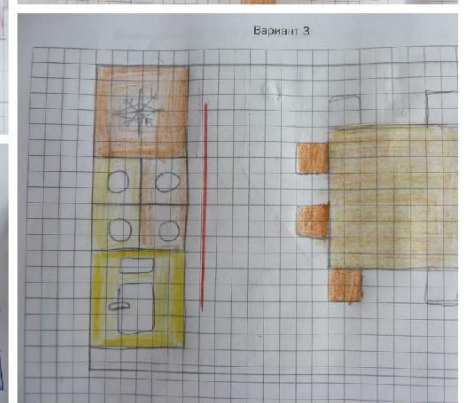
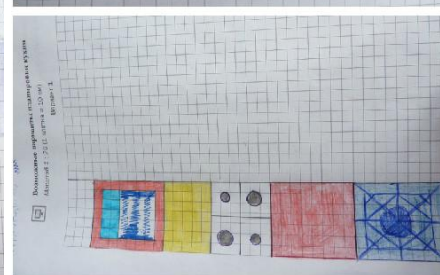
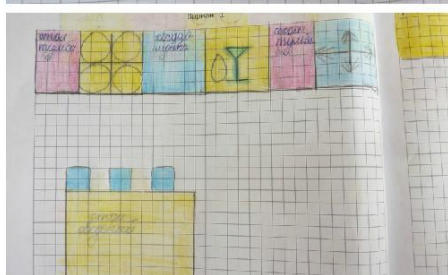
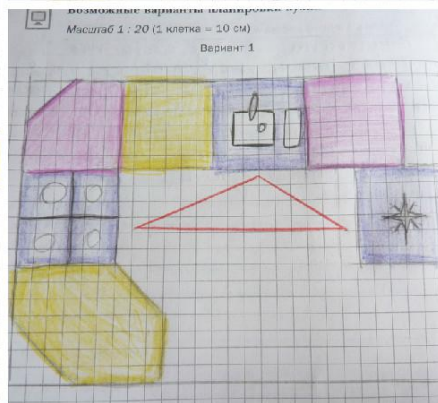
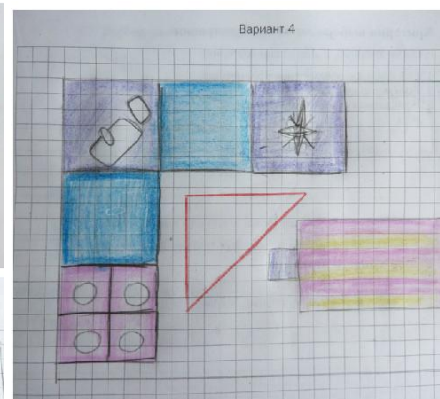
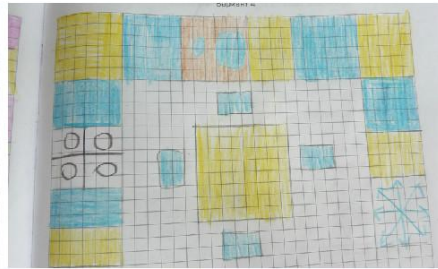
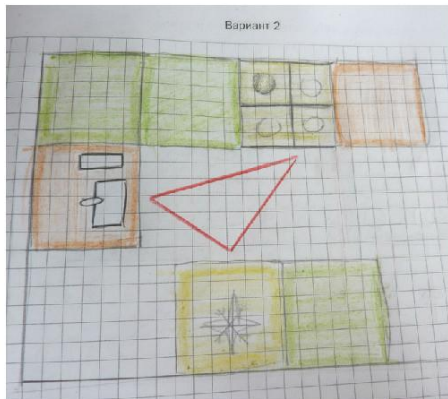
5. Выбор мебели и оборудования для кухни

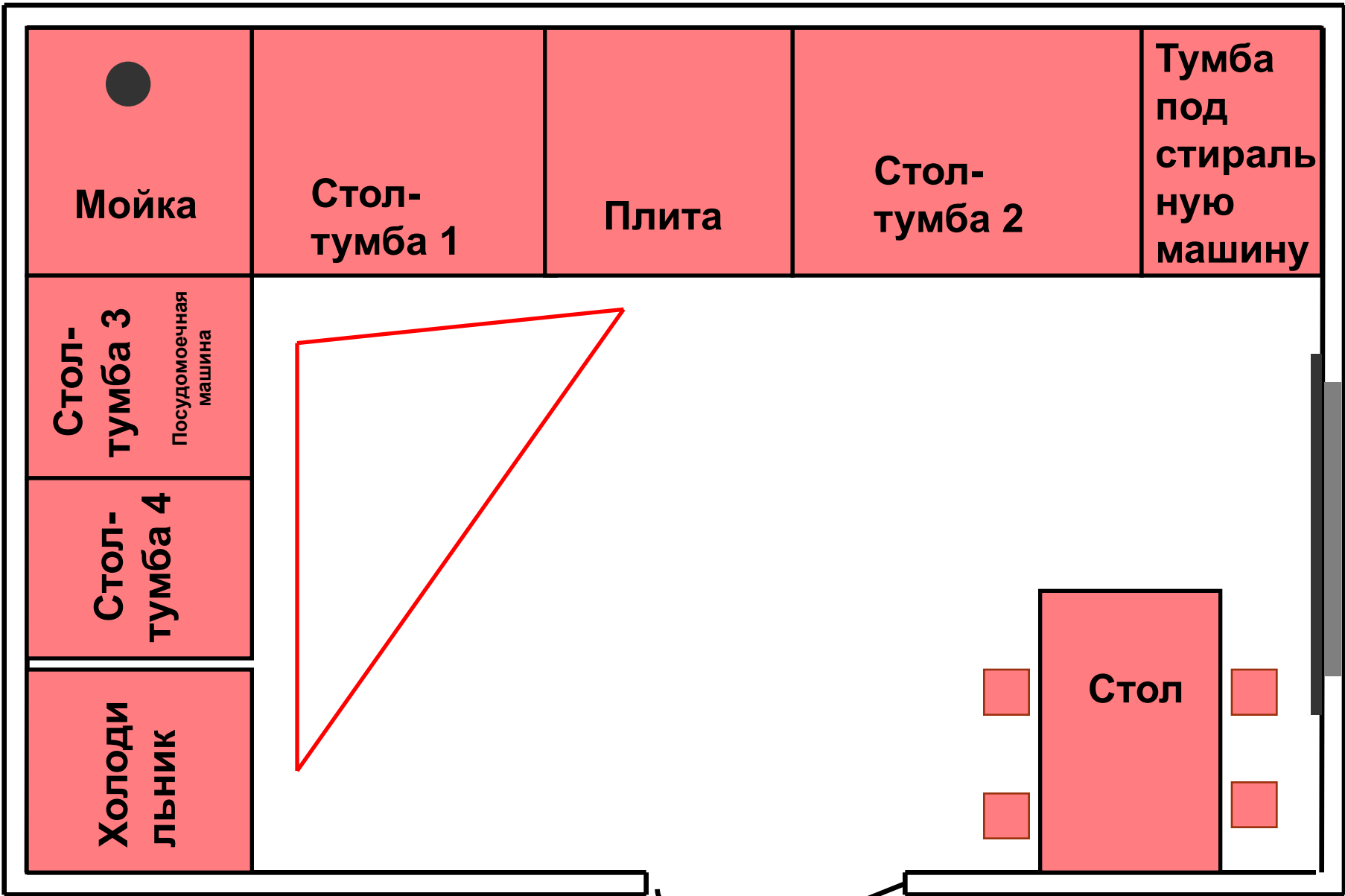
Оборудование		Вид сверху
Холодильник		
Плита		
Посудомоечная машина		
Стиральная машина		

Мебель		Вид сверху
Тумба		
Стол- тумба		
Стол угол		
Мойка		
Стол		

7. Проектирование моей кухни.

Учитывать расположение окон по отношению к сторонам света (выполнить рисунок выбранной кухни с указанием оборудования и Не рабочего треугольника (плита-мойка-холодильник))





● 8. Самооценка и оценка

Работая над проектом, я много узнала о планировании и оборудовании кухни. Очень понравилось. Может быть, буду учиться на дизайнера. Со всеми трудностями справилась с помощью учителя и родителей.



Домашнее задание



- .
- Выполнить проект .

