

ОСНОВЫ веб-дизайну.

Практична робота

«Автоматизоване створення веб-





Основні питання

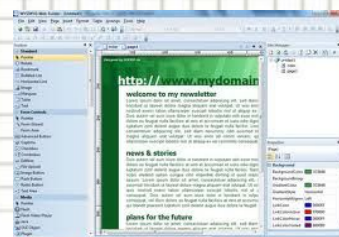


- веб-дизайн,
- кольорова гама,
- навігація,
- браузер,
- статична веб-сторінка



Питання на повторення

1. Які є способи створення сайтів?
2. Що таке хостинг?
3. Де «знаходиться» редактор веб-сайтів?
4. Які можливості має система керування вмістом сайту?
5. У чому полягає процес реєстрації?
6. Що таке сервіс Веб 2.0?
7. Які принципи Веб 2.0?



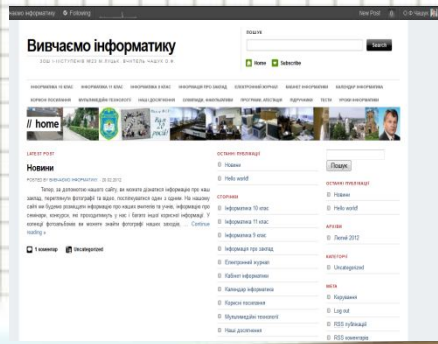
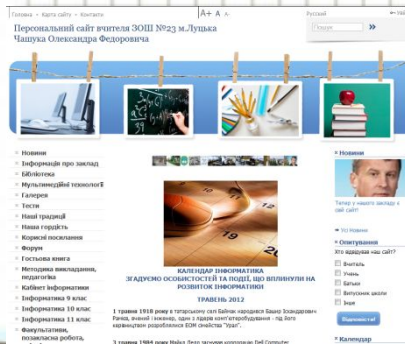
Як грамотно, красиво та доступно оформити сайт?



Стильний веб-сайт

означає:

- сторінки мають виражену приналежність до всього сайту,
- легко орієнтуватися,
- пошук інформації не є небезпекою «загубитися» в лабіринті інформації,
- не згаяти час,
- виражається і матеріальними цінностями





Веб-дизайн



Веб-дизайн (від англ. *Web design*) — галузь веб-розробки і різновид дизайну, завданням якого є проектування призначених для користувача веб-інтерфейсів для сайтів або веб-додатків.



Веб-дизайнери **проектують** логічну структуру веб-сторінок, **продумують** найзручніші рішення подання інформації та художньо **оформляють** веб-проект.



У результаті перетину двох галузей людської діяльності веб-дизайнер повинен бути знайомий з останніми **веб-технологіями** і мати відповідні **художні здібності**.





Основи веб-дизайну

AaBbCcDdEeFfGgHhIiJjKkLlMmNn
OoPpQqRrSsTtUuVvWwXxYyZz

AaBbVvГГДдЕеЖжЗзИиЙйКкЛл
МмНнОоПпРрСсТтУуФфХхЦцЧч
ШшЩщЪъЫыЬьЭэЮюЯя

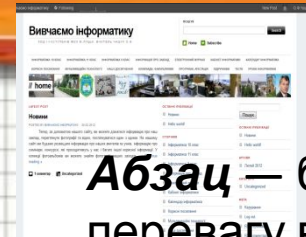
Шрифт — у межах одного веб-сайту не повинен багато розбіжностей за такими характеристиками, як гарнітура



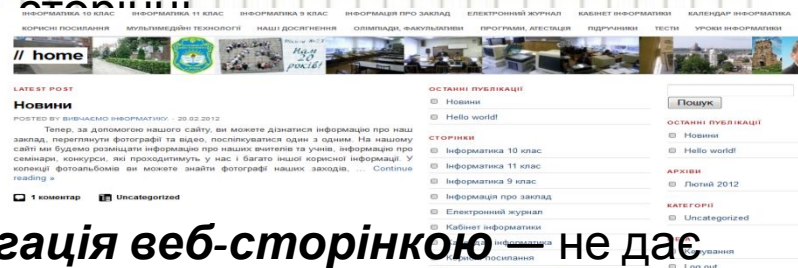
Графічне оформлення сайту має пов'язуватись із загальною кольоровою гаммою



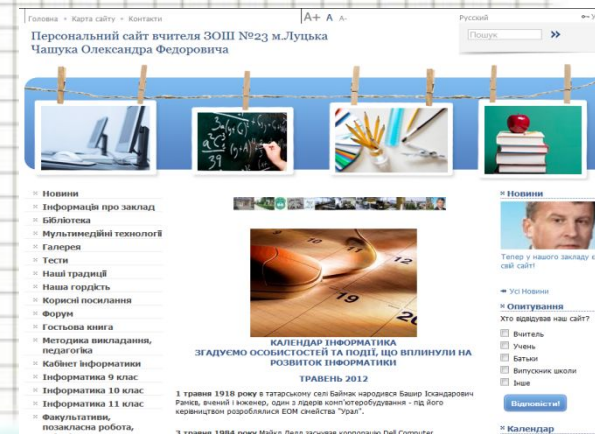
Кольорова гама — вона починається з вибору тих трьох кольорів сторінки, які використовуються для подання основного тексту, звичайних і відвіданих посилань.



Абзац — бажано, щоб мав перевагу вирівнювання на сторінці



Навігація веб-сторінкою не дає змогу користувачеві загубитися на сайті. Завжди потрібно залишати відвідувачеві можливість перейти на головну сторінку сайту.



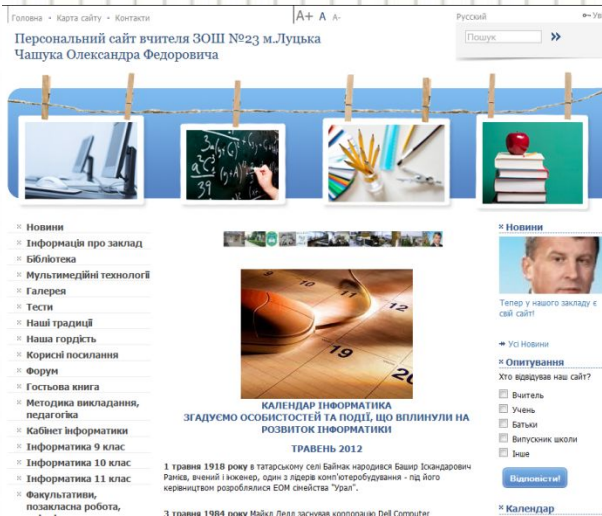


Кольорова



гама

Кольорова гама повторюється,
і таким чином у користувача
створюється почуття зв'язності,
єдності сайту.



Дотримання правил дозволить
надати сторінкам професійного
вигляду і зробить інформацію
офіційного сайту доступною і
корисною.



Кольорова



Як дібрати колір для сайту?

Пам'ятка

Важливо пам'ятати про таке:

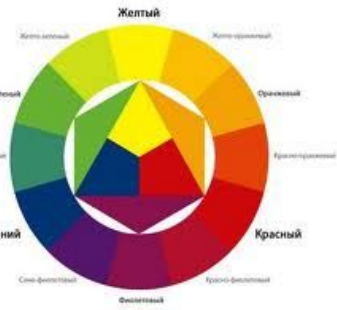
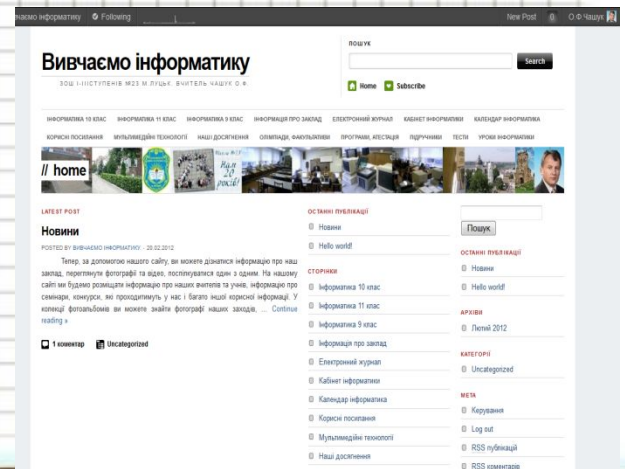
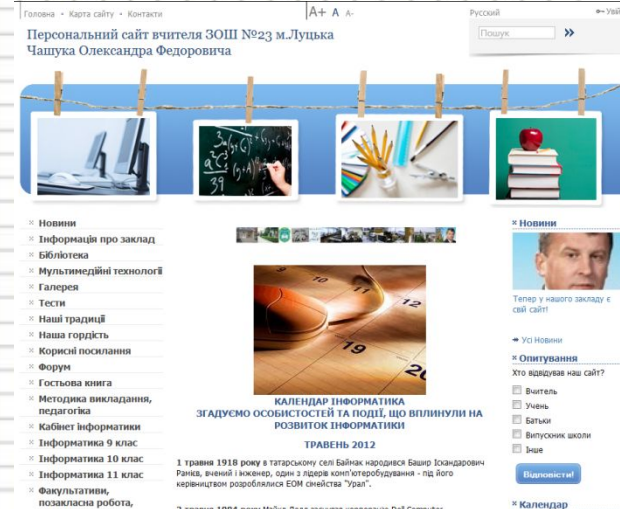
яскравість, тон і насиченість кольору мають відповідати фірмовому стилю сайту;

колір слід добирати з урахуванням на аудиторію цього ресурсу;

кількість використовуваних кольорів не повинна перевищувати трьох;

кольори, що використовуються на сайті, повинні взаємодіяти і гармоніювати між собою;

вживання кольору повинно відповідати елементарним правилам логіки.





Кольорова



Можливі такі методи поєднання кольорів:

метод використання прилеглих кольорів;

метод використання протилежних кольорів, контрастність;

метод використання природних поєднань кольорів;

метод використання кольору різного ступеня насиченості;



метод використання прилеглих кольорів.

Персональний сайт вчителя ЗОШ №23 м.Луцька Чашука Олександра Федоровича

- Новини
- Інформація про заклад
- Бібліотека
- Мультимедійні технології
- Галерея
- Тести
- Наші традиції
- Наша гордість
- Корисні посилання
- Форум
- Гостьова книга
- Методика викладання, педагогіка
- Кабінет інформатики
- Інформатика 9 клас
- Інформатика 10 клас
- Інформатика 11 клас
- Факультативи, позакласна робота,

КАЛЕНДАР ІНФОРМАТИКА ЗГАДУЄМО ОСОБИСТОСТЕЙ ТА ПОДІЇ, ЩО ВПЛИНУЛИ НА РОЗВИТОК ІНФОРМАТИКИ

ТРАВЕНЬ 2012

1 травня 1918 року в татарському селі Байлак народився Башир Ісмаїлович Раміз, який і кожен з нас, один з лаври комп'ютеробудівників - від його керівництвом розроблявся ЕОМ сімейства "Урал".





Правила дизайнерів



Перше правило професійного веб-дизайнера: він має знати, як **виглядають** створені ним сторінки в **браузерах** та їх версіях.



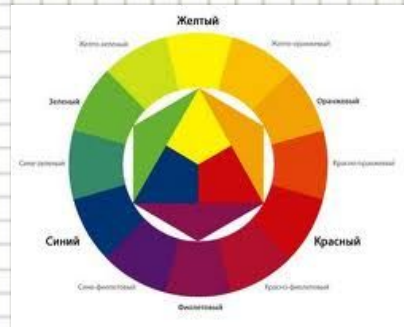
Друге правило професійного веб-дизайнера: він має передбачити, як **виглядатимуть** створені сторінки з **урахуванням** колірної палітри.



- Arial/Helvetica
- Verdana
- Tahoma
- Trebuchet MS
- Georgia
- Times New Roman
- Courier New
- Comic Sans MS

Третє правило — потрібно використовувати тільки **стандартні шрифти** Arial, Times New Roman, Courier.





Основы веб-дизайну.

Практична робота

«Автоматизоване створення веб-



Практичне завдання

«Автоматизоване створення веб-



1. Проаналізувати можливості сайту ua.mylivepage.com щодо створення власного сайту.
2. Зареєструватися на цьому сайті (3 кроки).
3. Проаналізувати можливості вбудованого редактора веб-сайтів.

1. У вибраній системі створити сайт, присвячений життю класу. (**mylivepage** або **ucoz**)
2. Створити пропоновані сторінки, наповнити їх текстовим та графічним матеріалом.

Головна — клас, фото класу, список учнів, класний керівник.

Моя школа — фото, адреса, адміністрація, контактні дані.

Це я — фото, хобі тощо.

3. Організувати на веб-сайті *чат, опитування, календар.*

Адресу сайту надіслати вчителю електронною поштою