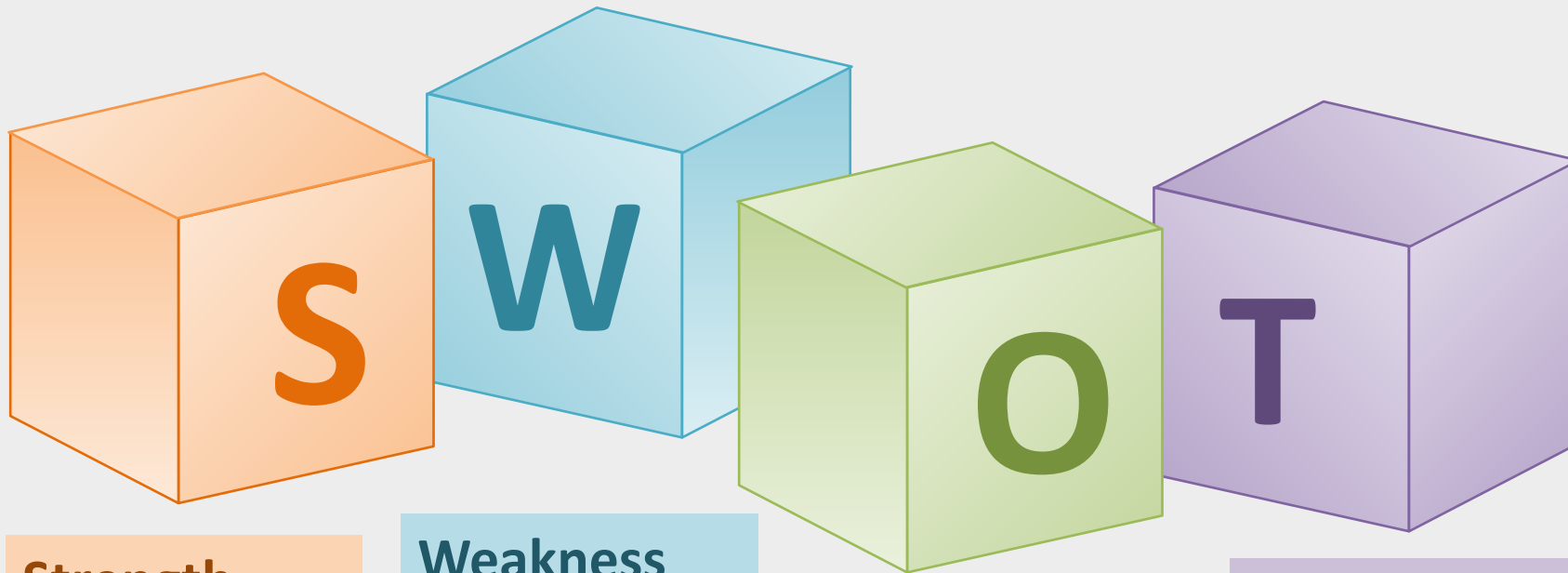


ИНФОГРАФИКА SWOT(продолжение)



Strength

Это образец текста, вставьте свой текст сюда. Удалите этот текст и замените его собственным текстом.

Weakness

Это образец текста, вставьте свой текст сюда. Удалите этот текст и замените его собственным текстом.

Opportunity

Это образец текста, вставьте свой текст сюда. Удалите этот текст и замените его собственным текстом.

Threat

Это образец текста, вставьте свой текст сюда. Удалите этот текст и замените его собственным текстом.

Примеры оформления слайдов SWOT



Strength

(сильные стороны)

Сильные (S) стороны являются факторами внутренней среды объекта анализа, (то есть тем, на что сам объект способен повлиять)



Weakness

(слабые стороны)

Слабые (W) стороны являются факторами внутренней среды объекта анализа, (то есть тем, на что сам объект способен повлиять)

Opportunity

(возможности)

Возможности (O) являются факторами внешней среды (то есть тем, что может повлиять на объект извне и при этом не контролируется объектом)



Threat

(угрозы)

Угрозы (T) являются факторами внешней среды (то есть тем, что может повлиять на объект извне и при этом не контролируется объектом)

S

STRENGTH

W

WEAKNESS

O

OPPORTUNITY

T

THREAT

Strength

(сильные стороны)

Сильные (S) стороны являются факторами внутренней среды объекта анализа, (то есть тем, на что сам объект способен повлиять)

Weakness

(слабые стороны)

Слабые (W) стороны являются факторами внутренней среды объекта анализа, (то есть тем, на что сам объект способен повлиять)

Opportunity

(возможности)

Возможности (O) являются факторами внешней среды (то есть тем, что может повлиять на объект извне и при этом не контролируется объектом)

Threat

(угрозы)


Угрозы (T) являются факторами внешней среды (то есть тем, что может повлиять на объект извне и при этом не контролируется объектом)

Примеры оформления слайдов SWOT



Strength (сильные стороны)

Сильные (S) стороны являются факторами внутренней среды объекта анализа, (то есть тем, на что сам объект способен повлиять)



Weakness (слабые стороны)

Слабые (W) стороны являются факторами внутренней среды объекта анализа, (то есть тем, на что сам объект способен повлиять)



Opportunity (возможности)

Возможности (O) являются факторами внешней среды (то есть тем, что может повлиять на объект извне и при этом не контролируется объектом)



Threat (угрозы)

Угрозы (T) являются факторами внешней среды (то есть тем, что может повлиять на объект извне и при этом не контролируется объектом)

Примеры оформления слайдов SWOT

Strength
(сильные стороны)

Сильные (S) стороны являются факторами внутренней среды объекта анализа, (то есть тем, на что сам объект способен повлиять)

S

Weakness
(слабые стороны)

Слабые (W) стороны являются факторами внутренней среды объекта анализа, (то есть тем, на что сам объект способен повлиять)

W

Opportunity
(возможности)

Возможности (O) являются факторами внешней среды (то есть тем, что может повлиять на объект извне и при этом не контролируется объектом)

O

T **Threat**
(угрозы)

Угрозы (T) являются факторами внешней среды (то есть тем, что может повлиять на объект извне и при этом не контролируется объектом)

Примеры оформления слайдов SWOT

Strength

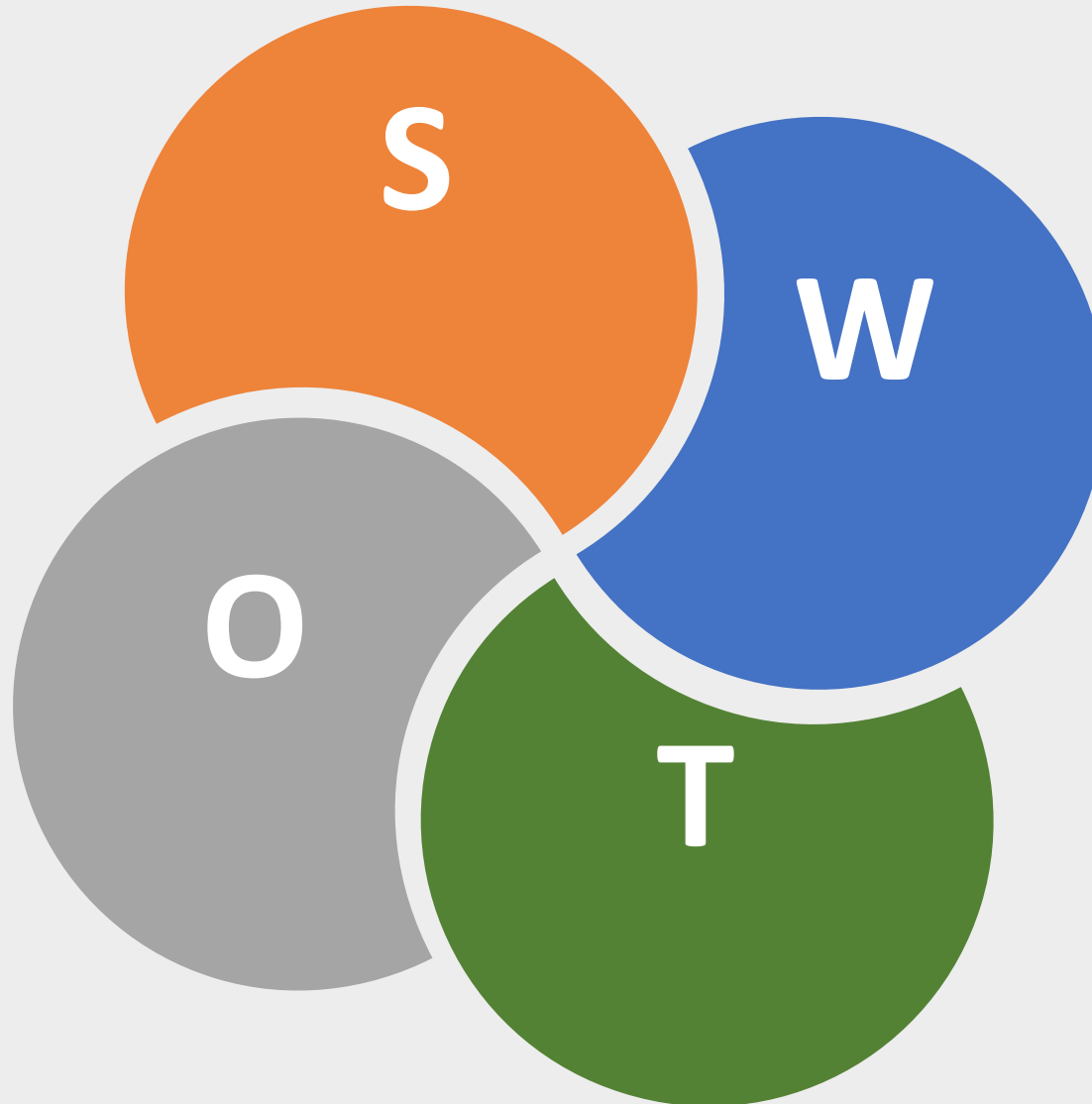
(сильные стороны)

Сильные (S) стороны являются факторами внутренней среды объекта анализа, (то есть тем, на что сам объект способен повлиять)

Opportunity

(возможности)

Возможности (O) являются факторами внешней среды (то есть тем, что может повлиять на объект извне и при этом не контролируется объектом)



Weakness

(слабые стороны)

Слабые (W) стороны являются факторами внутренней среды объекта анализа, (то есть тем, на что сам объект способен повлиять)

Threat


(угрозы)

Угрозы (T) являются факторами внешней среды (то есть тем, что может повлиять на объект извне и при этом не контролируется объектом)

Примеры оформления слайдов SWOT

Это образец текста, вставьте свой текст сюда. Удалите этот текст и замените его собственным текстом.

S
STRENGTHS



Это образец текста, вставьте свой текст сюда. Удалите этот текст и замените его собственным текстом.

W
WEAKNESSES



Это образец текста, вставьте свой текст сюда. Удалите этот текст и замените его собственным текстом.

O
OPPORTUNITIES

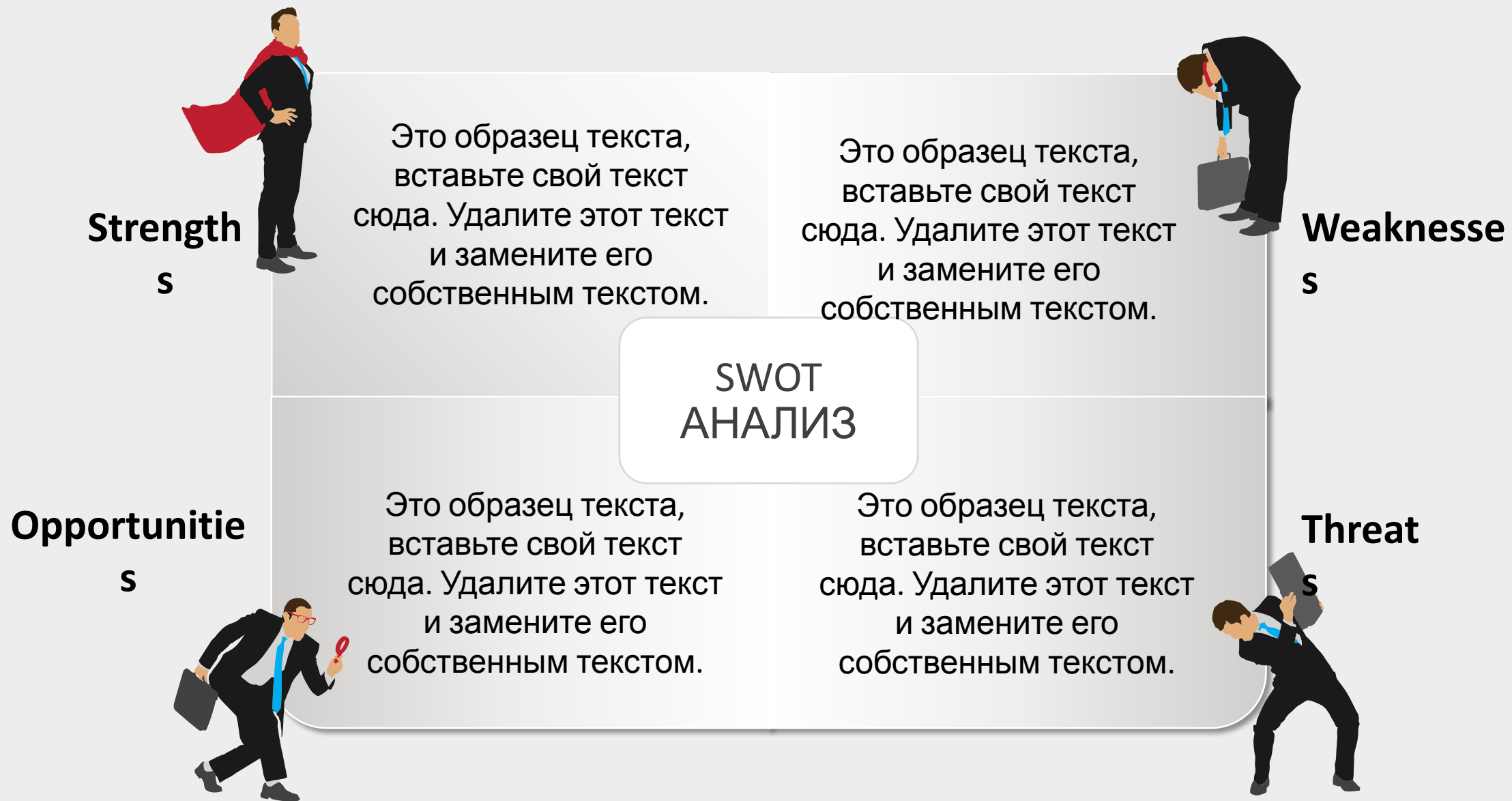


Это образец текста, вставьте свой текст сюда. Удалите этот текст и замените его собственным текстом.

T
THREATS



Примеры оформления слайдов SWOT



Примеры оформления слайдов SWOT



Примеры оформления слайдов SWOT



Strength

(сильные стороны)

Сильные (S) стороны являются факторами внутренней среды объекта анализа, (то есть тем, на что сам объект способен повлиять)



Weakness

(слабые стороны)

Слабые (W) стороны являются факторами внутренней среды объекта анализа, (то есть тем, на что сам объект способен повлиять)



Opportunity

(возможности)

Возможности (O) являются факторами внешней среды (то есть тем, что может повлиять на объект извне и при этом не контролируется объектом)



Threat

(угрозы)

Угрозы (T) являются факторами внешней среды (то есть тем, что может повлиять на объект извне и при этом не контролируется объектом)



Сильные (S) стороны являются факторами внутренней среды объекта анализа, (то есть тем, на что сам объект способен повлиять)

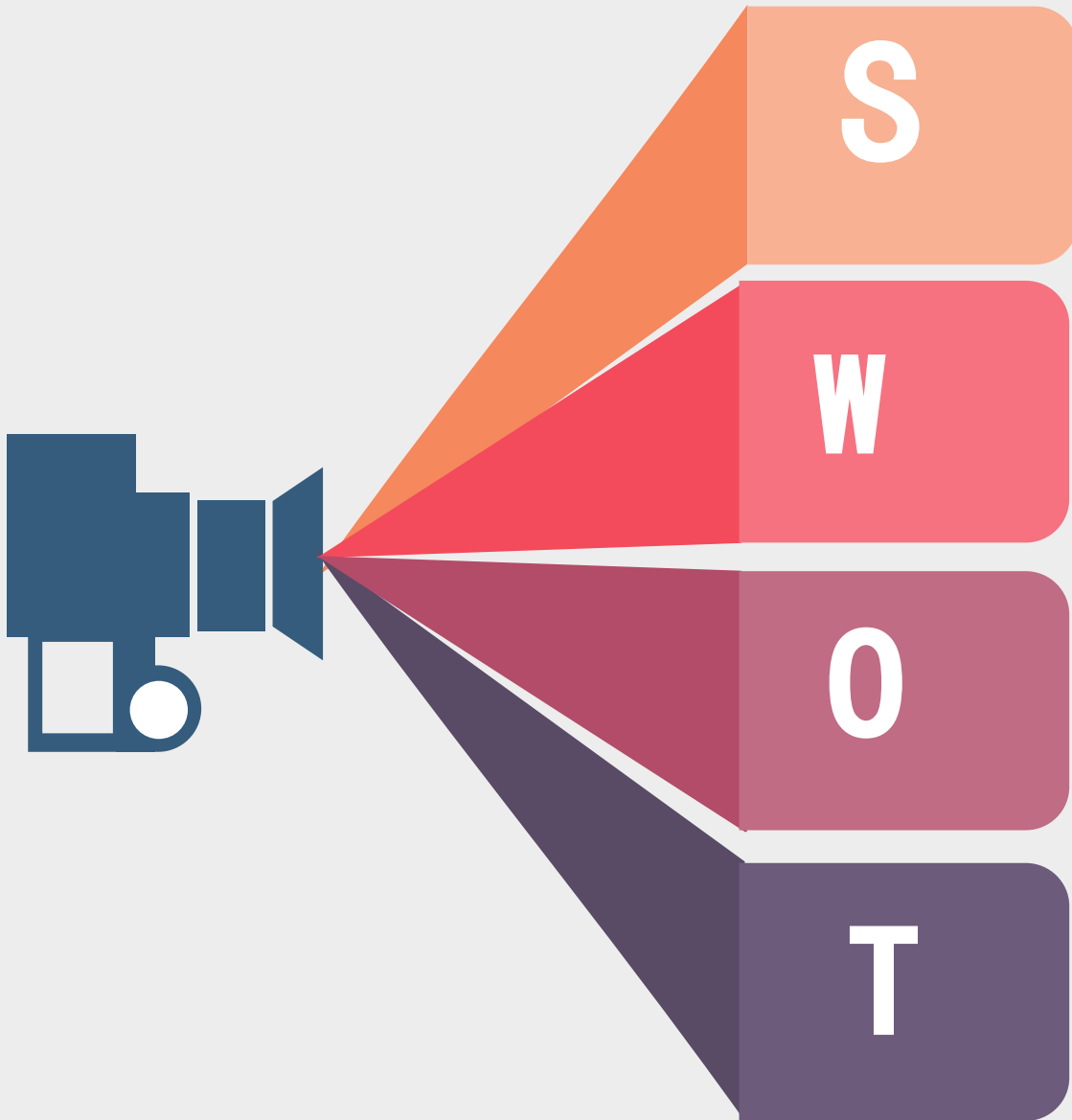
Угрозы (T) являются факторами внешней среды (то есть тем, что может повлиять на объект извне и при этом не контролируется объектом)



Возможности (O) являются факторами внешней среды (то есть тем, что может повлиять на объект извне и при этом не контролируется объектом)

Слабые (W) стороны являются факторами внутренней среды объекта анализа, (то есть тем, на что сам объект способен повлиять)

Примеры оформления слайдов SWOT



Это образец текста, вставьте свой текст сюда.
Удалите этот текст и замените его собственным
текстом.

Это образец текста, вставьте свой текст сюда.
Удалите этот текст и замените его собственным
текстом.

Это образец текста, вставьте свой текст сюда.
Удалите этот текст и замените его собственным
текстом.

Это образец текста, вставьте свой текст сюда.
Удалите этот текст и замените его собственным
текстом.