

# Автоматизация звука

(с)

в словах

с

с

с

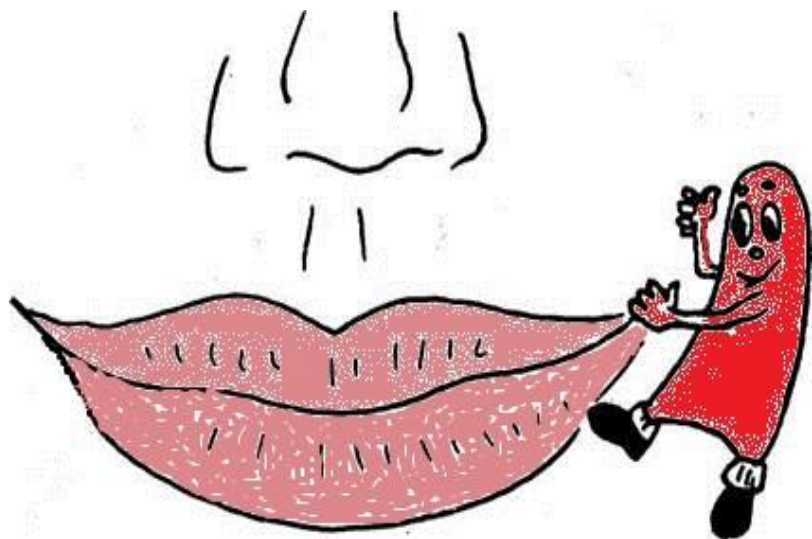
С



Учителя-логопеда  
**Абрамовой**  
**Татьяны**  
**Валериевны**

# 1. Артикуляционная гимнастика

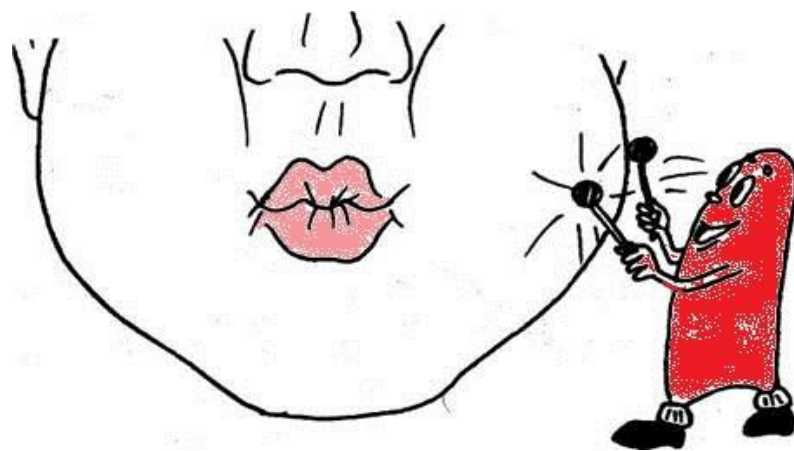
## 1 «Улыбка»



Двери-губы гибкие.  
Могут стать улыбкою  
Растянуть губы в улыбку.

## 2 «Трубочка»

Могут в трубочку собраться,  
После сна улыбаться.  
Собрать губы в «трубочку».






#### 4 «Хоботок»

Нас встречает добрый слон.  
Длинный хобот тянет он.  
Если очень захотеть,  
Можно хоботом вертеть.

*Тянуть губы вперед «хоботком».  
Вращать вытянутыми губами  
по кругу.*

#### 3 «Заборчик»

Вход в дом двери запирают.  
Двери разные бывают.  
Двери-зубы – осторожно -  
Закрываются надежно.  
*Широко улыбнуться.  
Обнажить верхние и нижние  
зубы*



5

## «Качели»



- а Он окно не закрывает,  
Книзу кончик опускает.  
Язычок не устает:  
Тянется теперь вперед.

*Держать рот открытым.  
Тянуться языком к подбородку.  
Открыть рот. Максимально  
высовывать язык изо рта и  
вытягивать его вперед.*

6

- Погулял совсем немножко, Широко  
открыл окошко.  
Он окно не закрывает, Кверху кончик  
поднимает.

*Широко открыть рот и удерживать  
его в таком положении 10 сек.  
Держать рот широко открытым.  
Тянуться языком к носу.*



6


## «Лопаточка»



Язычок чуть-чуть устал.  
Он спокойно полежал.

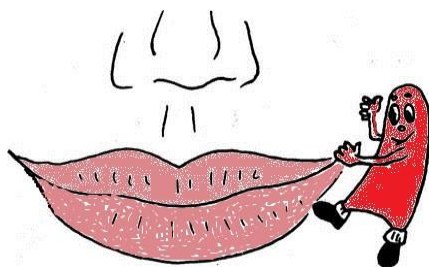
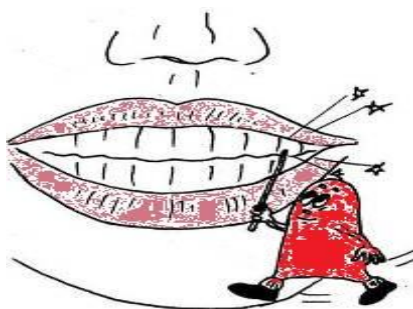

7

## «Горка»



Ловко сделал мостик,  
Вниз запрятал хвостик.  
Рот открыть. Спрятать  
кончик языка за нижние зубы.  
Выгнуть спинку языка.


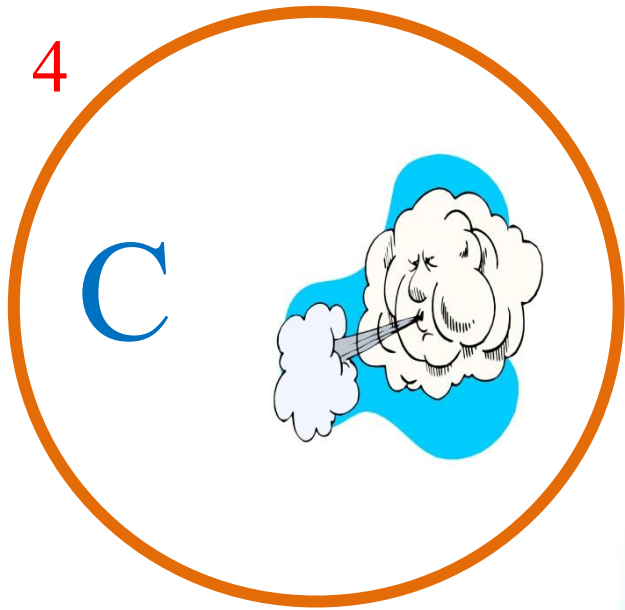
## 2. Установочные упражнения




### 3. Как работает насос?



4




















**Пой вместе со мной**

# 5. Подуй как ветерок



# 6. Я назову, а ты определи, есть ли в названии картинки звук (с)

(если есть - кружок станет синим, если нет – исчезнет)



# 7а. Найди подходящую картинку и

## закончи.

Из картофеля и круп

Повар сварит вкусный...

Чтобы подрасти ты смож

Утром пей фруктовый...

Суп мы сварим из фасоли

И в него добавим...



# 7б.Продолжи и повтори

Са-са-са, са-са-са  
У Ани длинная...



Су-су-су, су-су-су  
Самокат домой не..



Са-са-са, са-са-са  
Укусила в нос...



Сы-сы-сы, сы-сы-сы  
У деда длинные...



Су-су-су, су-су-су  
Поймаю желтую ....



Со-со-со, со-со-со  
Укатилось ...



Сы-сы-сы, сы-сы-сь  
Покраснели вдруг ..



# 8. Один - много



У Сони - ...



У Сони - ...



У Сони - ...



У Сани - ...



У Сани - ...



У Сани - ...



# Один - много



У Сони - ...



У Сони - ...



У Сони - ...



У Сани -.....



У Сани -.....



У Сани -.....



# Один - много



У Сони - ...



У Сони - ...



У Сони - ...



У Сани - ...



У Сани - ...



У Сани - ...





# Молодец

