



ТЕМА:

Евакуація патрульного / громадянина



Навчальні питання

1. Чинники, що враховуються під час порятунку.
2. Піший рятувальний підрозділ – обов'язки, дії.
3. Автомобільний рятувальний підрозділ – обов'язки, дії.
4. Способи розташування транспортного засобу.
5. Способи утримання пораненого під час евакуації.
6. Евакуація пораненого на автомобілі.



Порятунк пораненого поліцейського або громадянина

– це операція, пов'язана з високим ступенем ризику, до якої залучена команда поліцейських, проводиться для пошуку, захисту та евакуації пораненого поліцейського або громадянина.



1. Чинники, що враховуються під час порятунку поліцейського або громадянина

- спосіб порятунку (автомобільний або піший рятувальний підрозділ);
- місцезнаходження підозрюваного;
- доступне прикриття або укриття;
- доступна кількість працівників поліції;
- стан жертви;
- відстань до жертви.



2. Піший рятувальний підрозділ

- Може бути єдиним варіантом, якщо транспортний засіб не доступний або не може дістатися до місця порятунку;
- Перевага надається 3–5 поліцейським.



Працівник(и), що забезпечує(ють) прикриття

- Наближається до пораненого;
- Закриває собою пораненого, створивши укриття від загрози;
- Забезпечує безпеку зони порятунку;
- Належним чином запобігає будь-яким загрозам;
- Обмежує пересування підозрюваного(них), в разі потреби, відкриває вогонь;
- Відступає за командою рятувальників;



Рятувальник(и)

- Відповідальний за контакт із пораненим та його переміщення до безпечного місця.
- Оцінює поранення.
- Переміщує пораненого назад до безпечного місця.
- Подає команду працівнику, що забезпечує прикриття, коли можна виходити.



3. Автомобільний рятувальний підрозділ

Використання автомобілів для порятунку є доцільним, оскільки автомобілі забезпечують:

- Швидке прибуття на місця знаходження пораненого.
- Перевезення команди рятувальників.
- Переміщення підрозділу рятувальників під прикриттям.
- Швидку евакуацію.



- Рекомендується як мінімум 3 працівника
 - Рятувальник;
 - Працівник, що забезпечує прикриття;
 - Водій
- Проявляйте гнучкість: ситуація визначить кількість рятувальників. Рятувальний підрозділ може складатися з 4 поліцейських або 1–2 поліцейських у надзвичайному випадку.



Водій

- Керування автомобілем — це єдине завдання водія;
- Відповідальний за прибуття рятувального автомобіля на місце порятунку та повернення назад;
- Повинен знати та розуміти маршрут;
- Залишається в автомобіля під час рятувальної операції;
- Готується до відправлення, коли усі зібралися в автомобілі;
- Опускає скло та розблоковує двері;
- Уникає кругових розворотів.



Поліцейський, що забезпечує прикриття

- Скеровує наближення до пораненого;
- Закриває собою пораненого, створивши укриття від загрози;
- Забезпечує безпеку зони порятунку;
- Належним чином запобігає будь-яким загрозам;
- Обмежує пересування підозрюваного, в разі потреби, відкриває вогонь;
- Відступає за командою рятувальників;
- Обирає зброю за ситуацією;
- Евакуює пораненого самостійно в залежності від команди.



Рятувальник(и)

- Відповідає за контакт із пораненим та його переміщення до безпечного місця
- Супроводжує працівника, що забезпечує прикриття, до пораненого
- Переміщає пораненого до рятувального автомобіля
- Надає команду працівнику, що забезпечує прикриття, коли виходити
- Забезпечує захист пораненого в автомобілі
- Оцінює поранення



4. Способи розташування транспортного засобу

Мета полягає у якомога ближчому паркуванні до пораненого працівника, що:

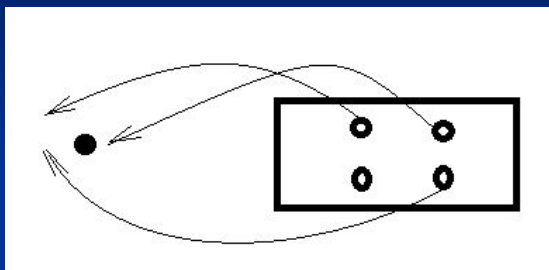
- Зменшує відстань до пораненого працівника;
- Скорочує час впливу загрози;
- Слугує укриттям для пораненого та рятувальної команди;

Прим.: Проявляйте гнучкість: середовище, місцезнаходження підозрюваного тощо може впливати на позицію транспортного засобу

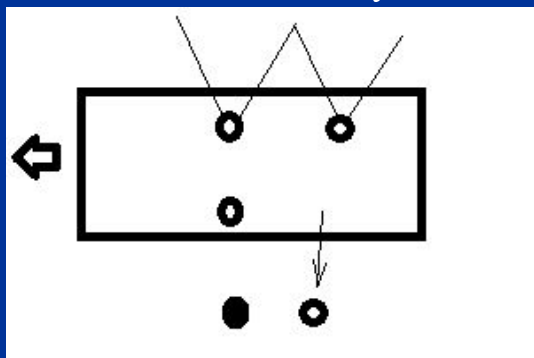


Варіанти евакуації

- Евакуація пораненого у транспортний засіб з прикриттям

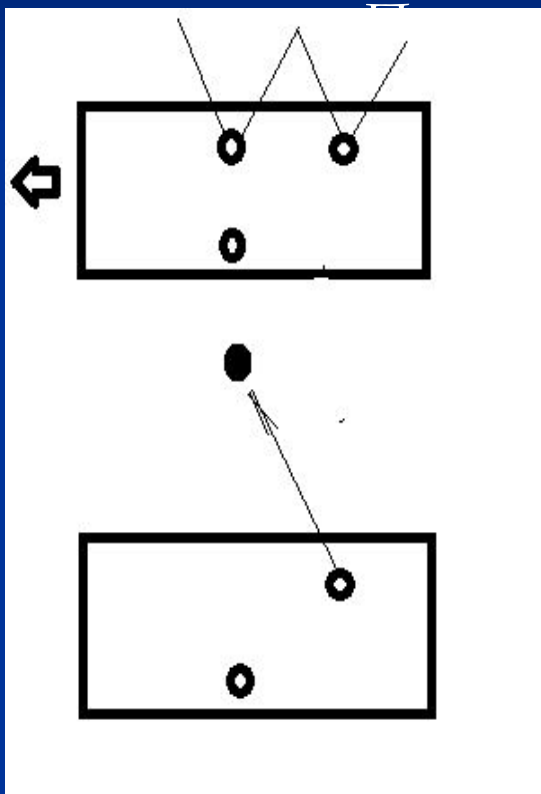


- Блокування транспортним засобом та його подальша евакуація





- Блокування пораненого транспортним засобом та його подальша евакуація



явності двох поліцейських ТЗ. Перший
онує роль блокування. В другий ТЗ
ється евакуація пораненого



5. Способи утримання пораненого під час евакуації















6. Евакуація пораненого на автомобілі
(один поліцейський – водій,
один поліцейський - рятівник,
два поліцейських – прикриття)





















Варіант евакуації – в багажник автомобіля

