


Правила поведінки учнів у хімічному кабінеті




Знати:


- Основні правила поведінки в хімічному кабінеті;
- Хімічне обладнання кабінету;
- Лабораторний посуд.



Уміти:

- Дотримуватися правил техніки безпеки під час роботи в хімічному кабінеті;
- Називати хімічне обладнання;
- Називати лабораторний посуд.






Правила поведінки в хімічному кабінеті

1

Нічого зайвого на робочому столі



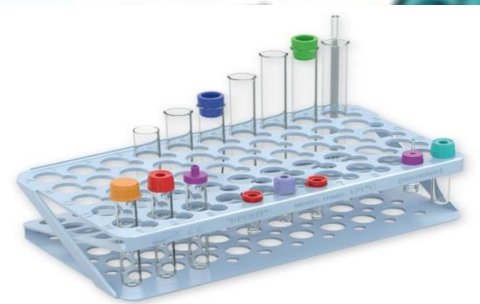
2

Усвідомити , а потім діяти



3

Сумніваєшся , проси ДОПОМОГИ



4

Будь зосередженим та уважним



5

Будь дбайливий та економний



6

Працюємо тільки за інструкцією



7

Спостереження записуємо до зошита



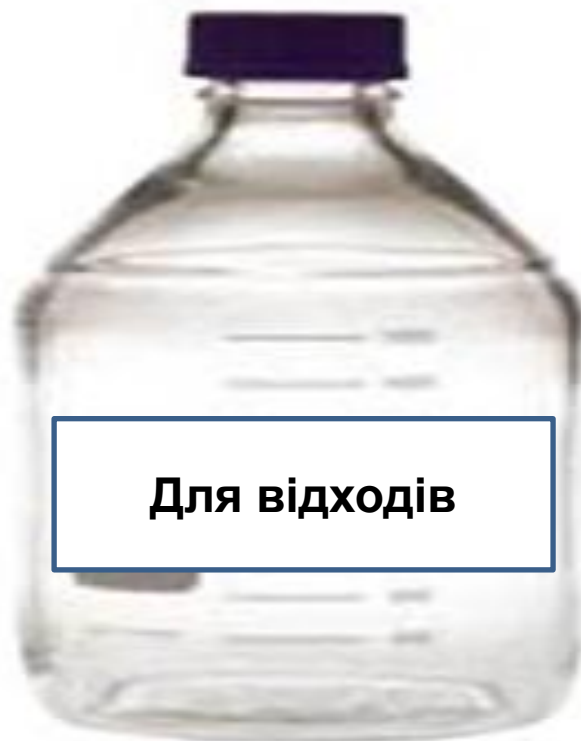
8


Приберіть робоче місце




9

**Залишки речовин висипайте
та виливайте в спеціальний
посуд**





Хімічне обладнання

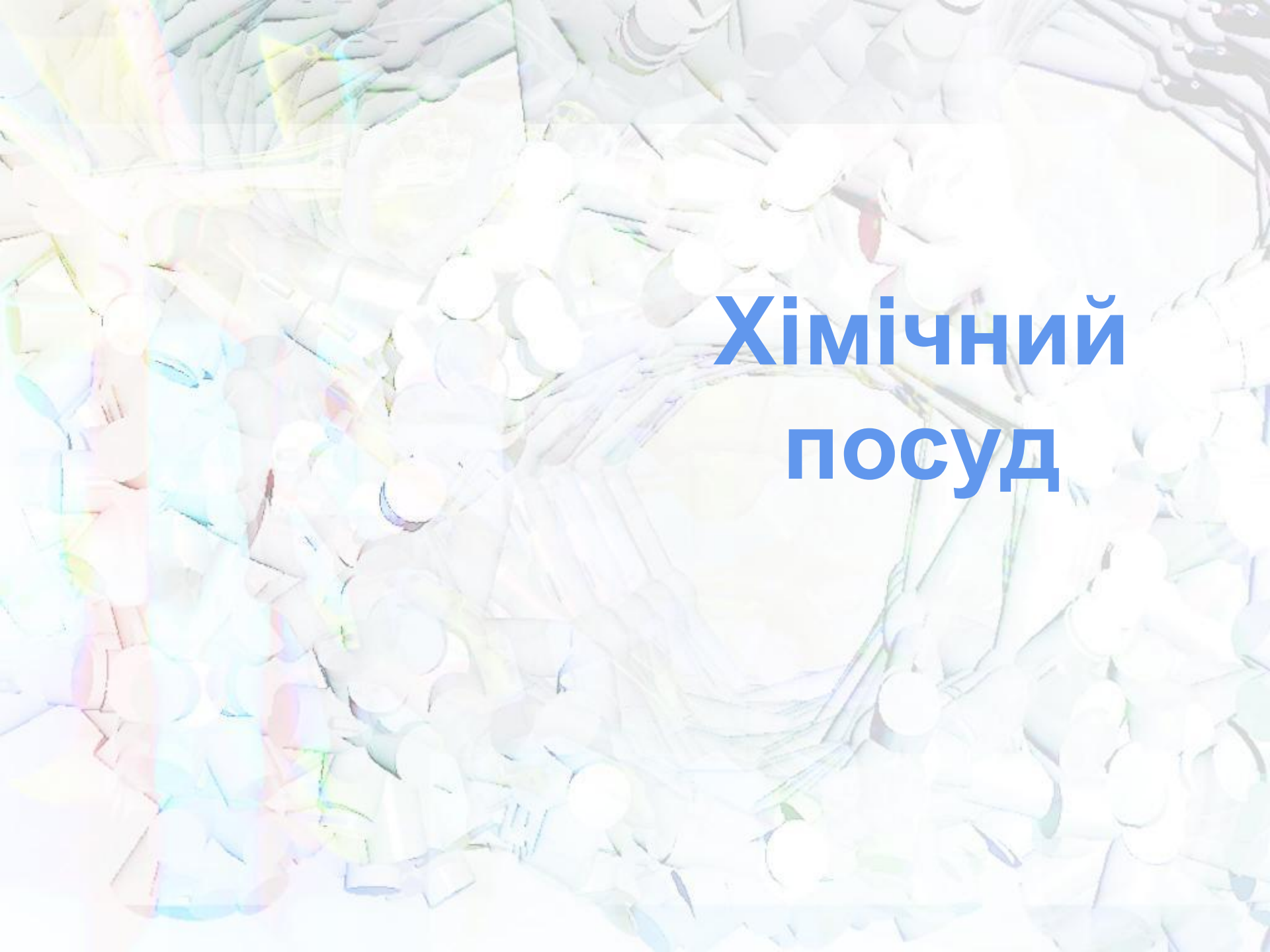


domovik.com.ua

Витяжна шафа

Демонстраційний стіл



The background of the slide is a detailed, colorful 3D rendering of a biological cell. It shows a central, spherical nucleus with a textured surface, surrounded by a complex network of cytoplasmic structures, including various organelles and membranes. The colors range from light blue and green to yellow and orange, giving it a vibrant, scientific appearance. The text is overlaid on the right side of the image.

Хімічний посуд

Пробірки



Колба
плоскодонна



Колба
круглодонна



Колба
конічна



Колба
мірна



Пробіркодержач



Піпетка



Скляна паличка



Лійка скляна



Gettare.it

Хімічний стакан



Випарювальна чашка



Ступка з товкачиком



Домашнє завдання

- Опрацювати §3;
- Вивчити правила роботи в хімічному кабінеті.

