

**Сабақ тақырыбы:**  
көрсеткіштерді есептеу

**Оқу мақсаты:**

Жан басына шаққанда  
көрсеткіштерді есептеу.  
деректерді талдау.

Экономикалық

экономикалық  
Статистикалық

## **Жетістік критерийі**

### ***Білу және түсіну;***

- Экономикалық, демографиялық және әлеуметтік көрсеткіштер арқылы экономикалық дамуды өлшеу әдістерін біледі

- Статистикалық мәліметтерді қолдану арқылы салыстырмалы диаграмма сала алады.

- Экономикалық, демографиялық және әлеуметтік көрсеткіштер арқылы экономикалық даму деңгейін талдай алады.

# Өткенге шолу

1. Халықтардың қалыптасуына әсер етуші факторлар?
2. Әлемнің қай аймақтарында әйелдер үлесі жоғары?
3. Әлемдегі көші-қонның басты бағыттарын атаңыз, қандай факторла әсер етуде?
4. Урбандалудың жоғары болуы ел елдің экономикасының қаншалықты дамығандығын білдіре ала ма (дәлелдеңіз)?
5. Оқшау тілдер дегеніміз не, оның қалыптасуына қандай факторлар әсер етеді?
6. Қазақстанның негізгі геосаяси ерекшеліктеріне баға беріңіз, артықшылығы мен кемшілігін атаңыз?
7. Қоныс аударушы капитализм елдерін атаңыз, олардың географиялық орналасуына талдау жасаңыз?
8. Үкіметтік емес халықаралық ұйымдар елдің саяси дамуы мени қалыптасуына қалай әсер етеді?

**Экономикалық көрсеткіштер** – экономикалық қызметтің барлық саласын талдауда, есептеуде, жоспарлауда қолданылатын сандық сипаттамалар жүйесі

**Экономикалық көрсеткіштер мақсатына қарай:**

- жоспарлық;
- қаржылық;
- бухгалтерлік;
- статистикалық көрсеткіштер.

Елдің *жалпы ішкі өнімінің* көрсеткіштері

Елдің *жалпы ұлттық өнімінің* көрсеткіштері

*Жан басына шаққандағы табыс* шөлшері

Экономикалық дамудың өлшеу әдістері

## **Елдердің даму деңгейін сипаттайтын негізгі көрсеткіштер:**

1. Ел экономикасының типі;
2. Жерінің ауданы мен оның игерілу деңгейі;
3. Халқының саны мен еңбек ресурстарының құрылымы;
4. Жалпы жиынтық өнімнің көлемі мен құрылымы;
5. Халықтың өмір сүру деңгейі мен сапасы;
6. Елдің халықаралық еңбек бөлінісіндегі орны.

*Аталған көрсеткіштердің біріне қарап, елдің типін анықтау жаңсақтық болады, сондықтан еларалық салыстырулар жүргізуде өте көп мөлшерде сандық деректер ескеріледі.*

Ел экономикасының ауқымы, ең алдымен, *жалпы жиынтық өнім* көлемімен анықталады.

**Жиынтық өнімнің 2 түрі бар:**

*1) Жиынтық ішкі өнім;*

*2) Жиынтық ұлттық өнім;*

**ЖІӨ**

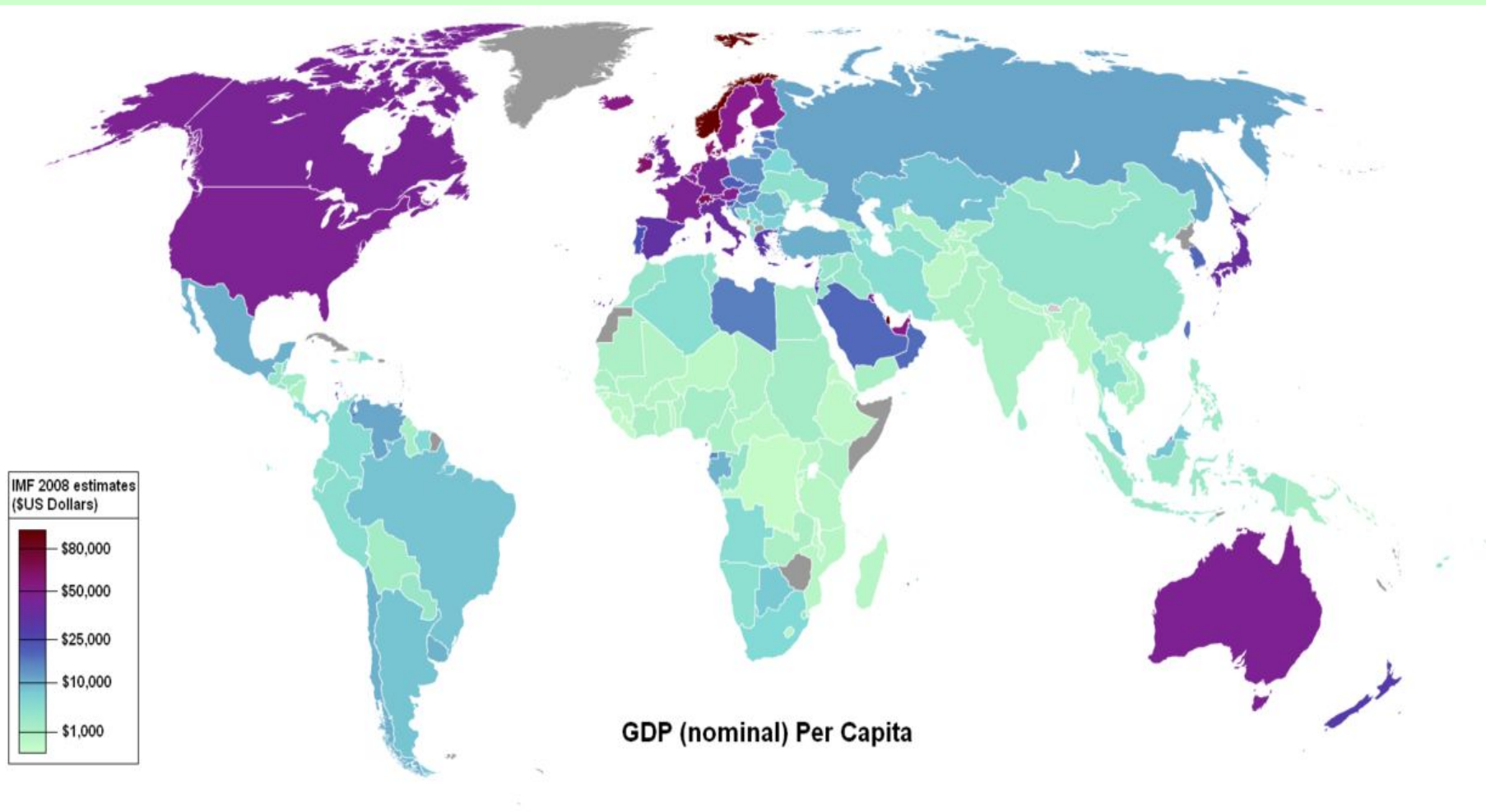
**СТОИМОСТЬ  
конечных товаров  
и услуг,  
произведенных  
национальными  
производителями  
за рубежом**

**СТОИМОСТЬ  
конечных товаров  
и услуг,  
произведенных  
национальными  
производителями  
внутри страны**

**СТОИМОСТЬ  
конечных товаров  
и услуг,  
произведенных  
иностранцами  
производителями  
на территории  
страны**

**ЖҰӨ**

# Жан басына шаққандағы ЖІӨ





# Экономикалық дамудың жолдары

## Экстенсивті

- Ресурстардың көлемін көбейту арқылы ЖІӨ артуы немесе сандық өсу

## Интенсивті

- Өндірістің тиімділігін сапалы факторларды арттыру арқылы ЖІӨ көбейту

# Экстенсивті даму

Станок санының көбеюі

Қосымша жұмысшылар немесе жұмыс орны


Өндіріс технологиясының өзгермеуі

Өңделген жердің ауданын арттыру

Жаңа кен орындарын игеру



# Интенсивті даму



**Ғылыми  
техникалық прогресс  
Өндірісті ірілендіру**

**Жұмысшылардың  
біліктілігін арттыру  
Ресурстарды тиімді  
пайдалану**



# Экономикалық дамудың типтері

Интенсивті	Экстенсивті	Аралас

Қазақстанның қазіргі экономикалық дамуы қандай сипатта?

# Адам әлеуетінің даму индексі (АӘДИ)

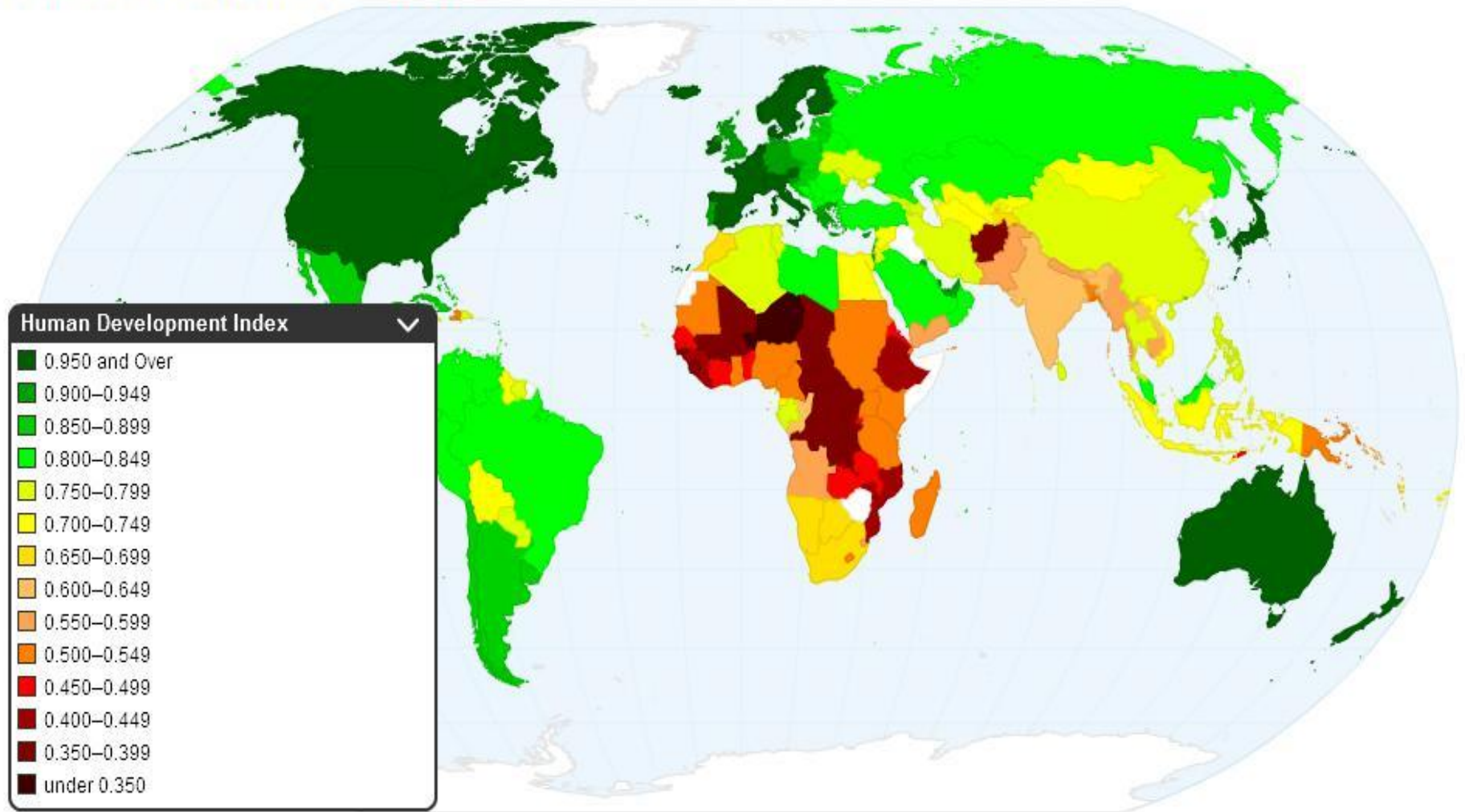
мемлекеттердің кедейшілік, сауаттылық, білім беру, орташа өмір сүру ұзақтығы және тағы басқа көрсеткіштер бойынша салыстырмалы бағалау индексі.

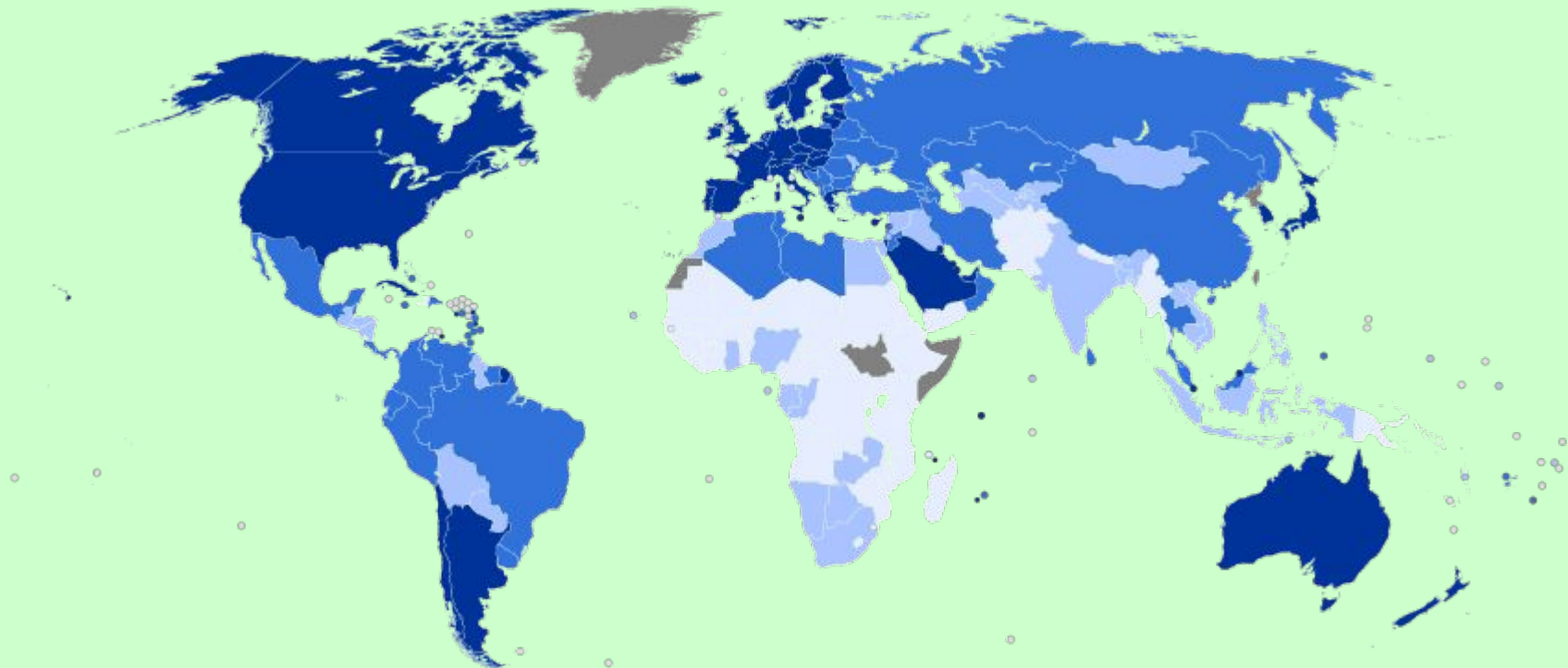
## ***АӘДИ өлшемдері:***

- денсаулық, өмір сүру ұзақтығы;
- білім алу, ересек адамдардың сауаттылығы;
- өмір сүру деңгейі (ЖІӨ АҚШ долларымен есептегенде)

# Адам даму индексі

Human Development Index (HDI)





Мировая карта ИРЧП членов ООН за 2014 год (данные 2013 года).  
Очень высокий    Высокий    Средний    Низкий    Нет данных

# Елдердің өмір сүру деңгейі

<b>ЭК - Экономика</b>	<b>ПИ – кәсіпкерлік және инновации</b>
<b>ПР - Басқару</b>	<b>ОБ – білім беру</b>
<b>ЗД – өмір ұзақтығы</b>	<b>БЕ – қауіпсіздік</b>
<b>СЛ – жеке бас еркіндігі</b>	<b>СК – әлеуметтік капитал</b>

№	Елдер	ЭК	ПИ	ПР	ОБ	ЗД	БЕ	СЛ	СК
1	Норвегия	2	4	13	6	4	2	6	1
2	Дания	19	1	3	16	16	8	7	2
3	Швеция	5	2	4	12	14	6	5	9
4	Австралия	10	8	8	2	17	19	3	3
5	Жаңа Зеландия	27	13	2	1	20	13	2	4
6	Канада	8	16	6	3	15	9	1	8
7	Финляндия	16	3	5	8	12	3	19	5
8	Нидерланды	14	10	11	11	7	18	9	6
9	Швейцария	1	7	1	32	3	10	22	11
10	Ирландия	25	14	14	14	11	4	4	7
11	Люксембург	4	5	9	48	1	7	8	16
12	АҚШ	20	12	10	5	2	27	14	10



<b>41</b>	Аргентина	48	52	75	42	41	46	26	70
<b>42</b>	Панама	42	39	62	58	54	48	35	61
<b>43</b>	Литва	82	42	43	18	46	34	93	49
<b>44</b>	Бразилия	33	47	56	79	57	87	25	64
<b>45</b>	Малайзия	15	44	35	40	45	62	111	100
<b>46</b>	Қазақстан	54	59	95	43	60	53	43	37
<b>47</b>	Латвия	80	36	44	28	50	50	112	86
<b>48</b>	Болгария	93	41	72	51	49	41	59	85
<b>49</b>	Грекия	85	51	48	35	23	38	121	97
<b>50</b>	Хорватия	59	48	52	56	37	35	100	110

<b>61</b>	Мексика	34	69	69	78	52	116	78	63
<b>62</b>	Ямайка	116	57	68	86	65	70	64	48
<b>63</b>	Индонезия	43	85	80	84	95	68	80	27
<b>64</b>	Өзбекстан	67	98	116	65	72	66	70	17
<b>65</b>	Белиз	64	72	74	96	63	72	65	50
<b>66</b>	Ресей	62	50	118	27	48	97	119	71

# Елдер шаруашылығының даму сипаты

- аграрлы;
  - индустриалды;
  - аграрлы-индустриалды;
  - индустриялы-аграрлы:
- *аграрлы* – Непал, Папуа Жаңа Гвинея, Эфиопия
  - *индустриалды* – Сингапур, БАӘ, Катар
  - *аграрлы-индустриалды* – Моңғолия, Тайланд
  - *индустриялы-аграрлы* – Қазақстан, АҚШ, Ресей

Қазақстан ІІ дүние жүзілік соғысқа дейін аграрлы-индустриялы ел болып келді. Одан кейін индустриялы-аграрлы елге айналыды. Себебін түсіндіріңіз?



*БАҒАЛАУ*

*КЕРІ БАЙЛАНЫС*