

ЗАПОРІЗЬКИЙ ДЕРЖАВНИЙ МЕДИЧНИЙ УНІВЕРСИТЕТ
КАФЕДРА МЕДИЦИНИ КАТАСТРОФ ТА ВІЙСЬКОВОЇ МЕДИЦИНИ

ЕКСТРЕМАЛЬНА МЕДИЦИНА

Лекція.

Організація надання медичної допомоги населенню в умовах надзвичайних ситуацій.

Заступник завідуючого – начальник навчальної частини кафедри
підполковник медичної служби Муляр Володимир Федорович



ЛІКУВАЛЬНО - ЕВАКУАЦІЙНЕ ЗАБЕЗПЕЧЕННЯ НАСЕЛЕННЯ

Система ЛЕЗ населення у НС включає комплекс науково обґрунтованих принципів, організаційно-практичних заходів щодо надання ураженому населенню медичної допомоги і лікування, пов'язаних з евакуацією за межі зони (осередку) катастрофи, і призначених для цього сил і засобів ДСМК





МЕДИЧНЕ СОРТУВАННЯ УРАЖЕНИХ ПІД ЧАС КАТАСТРОФ

Медичне сортування — метод розподілу уражених на групи за принципом потреби в однорідних лікувально-профілактичних та евакуаційних заходах у залежності від медичних показань та конкретних обставин

ВНУТРІШНЬОПУНКТОВЕ

ЕВАКОТРАНСПОРТНЕ



Сортувальні знаки



ОСНОВНІ СОРТУВАЛЬНІ ОЗНАКИ:

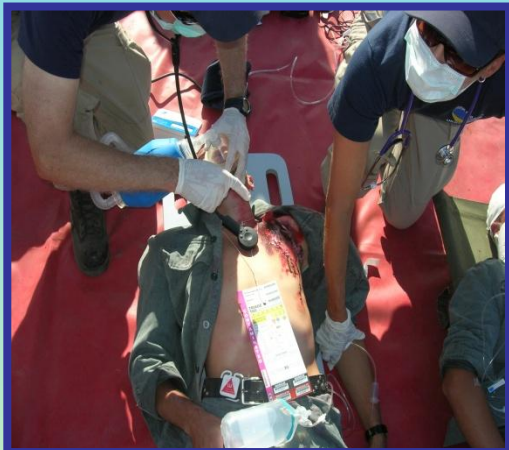
- небезпека для оточуючих
- лікувальна
- евакуаційна





ЕТАПИ МЕДИЧНОЇ ЕВАКУАЦІЇ

ПЕРШИЙ (ДОГОСПИТАЛЬНИЙ) ЕТАП МЕДИЧНОЇ ЕВАКУАЦІЇ



ДРУГИЙ (ГОСПИТАЛЬНИЙ) ЕТАП МЕДИЧНОЇ ЕВАКУАЦІЇ





МЕДИЧНА ДОПОМОГА НА 1 ЕТАПІ МЕД. ЕВАКУАЦІЇ

Перша мед. допомога - це найпростіші заходи, що здійснюються особовим складом та медичними працівниками на місці отримання ушкодження - не пізніше 30 хвил. після травмування. Надається у порядку самота взаємодопомоги. Головне завдання – врятувати життя травмованому.

Долікарська мед. допомога – надається фельдшером та направлена на боротьбу з ушкодженнями, які загрозливі для життя. Термін надання допомоги 1,5 – 2 години.

Перша лікарська допомога надається лікарем загальної практики у термін 4,5 – 6 годин після отримання ушкодження. До її складу входить 2 групи заходів: а) невідкладні заходи ПЛД; б) заходи, які можуть бути відстрочені.





МЕДИЧНА ДОПОМОГА НА ДРУГОМУ ЕТАПІ МЕД. ЕВАКУАЦІЇ

Кваліфікована мед. допомога - це комплекс хірургічних і терапевтичних заходів, що здійснюються хірургами, терапевтами, і надається на госпіт. етапі мед. евакуації - не пізніше 8-12 год. після травмування - і має усунути загрози для життя потерпілих наслідки уражень і захворювань, попередити розвиток ускладнень і боротися з ускладненнями, що вже розвинулися, лікувати потерпілих, як правило, до кінцевого результату і підготувати потерпілих, що потребують наступної евакуації в інші лікувальні заклади.

Спеціалізована мед. допомога і лікування являє собою найдосконалішу форму мед. допомоги, має вичерпний характер, надається висококваліфікованими («вузькими») спеціалістами в спеціалізованих лік. закладах, що мають спеціальне лікувально-діагностичне оснащення.



ПОШУК ТА ВИТЯГУВАННЯ ПОСТРАЖДАЛИХ



ГАСІННЯ ПАЛАЮЧОГО ОДЯГУ



НАДІВАННЯ ПРОТИГАЗУ ПРИ ЗНАХОДЖЕННІ НА ЗАРАЖЕНІЙ МІСЦЕВОСТІ



ТИМЧАСОВА ЗУПИНКА ЗОВНІШНЬОЇ КРОВОТЕЧІ



ВВЕДЕННЯ АНТИДОТІВ УРАЖЕНИМ ОТРУЙНИМИ РЕЧОВИНАМИ



БОРОТЬБА З АСФІКЦІЄЮ



ШТУЧНА ВЕТИЛЯЦІЯ ЛЕГЕНІВ МЕТОДОМ «ДОНОРА»

Підготовка до проведення
штучного дихання



“із рота в рот”



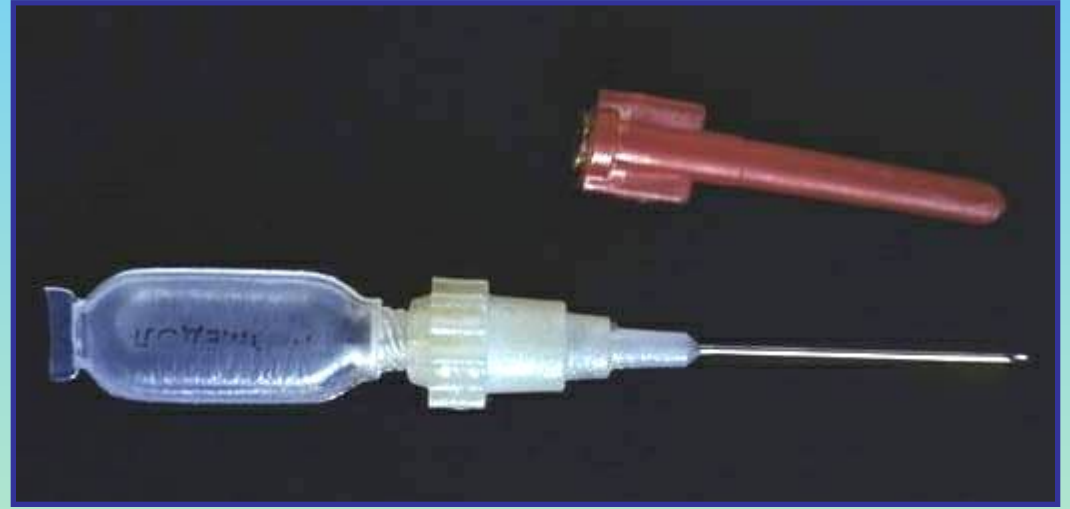
“із рота в ніс”



Штучне дихання виконується сумісно з непрямим масажем серця при всіх нещасних випадках: ураженнях електрострумом, тяжких травмах, отруєннях, заклинаннях водою та інших, якщо настала клінічна смерть. При наданні допомоги однією людиною 2 вдохи та 30 надавлювань. Частота дихальних циклів – 12-15 за 1 хвилину.

Найбільш ефективними способами штучного дихання вважаються способи “із рота в рот” і “із рота в ніс”.

ПРОТИШОКОВА ТЕРАПІЯ



НАКЛАДАННЯ АСЕПТИЧНИХ ПОВ'ЯЗОК



ТРАНСПОРТНА ІММОБІЛІЗАЦІЯ



ЧАСТКОВА САНІТАРНА ОБРОБКА



АНТИБАКТЕРІАЛЬНА ТЕРАПІЯ



НЕПРЯМІЙ МАССАЖ СЕРЦЯ ДЛЯ ВІДНОВЛЕННЯ СЕРЦЕВОЇ ДІЯЛЬНОСТІ



Ритм таких дій – 2 вдохи у легені потерпілого і 30 ритмічних надавлювань на грудну клітину

ЗАСОБИ ІНДИВІДУАЛЬНОГО МЕДИЧНОГО ЗАХИСТУ

АПТЕЧКА ІНДИВІДУАЛЬНА




ІНДИВІДУАЛЬНИЙ ПЕРЕВ'ЯЗУВАЛЬНИЙ ПАКЕТ



ІНДИВІДУАЛЬНИЙ ПРОТИХІМІЧНИЙ ПАКЕТ



МЕТОДИ ТА СПОСОБИ ЗУПИНКИ ЗОВНІШНЬОЇ КРОВОТЕЧІ



Кровотеча – це вихід крові із судин. В залежності від того, яка судина пошкоджена, розрізняють кровотечі: капілярні, венозні, артеріальні.

В залежності від того, куди виливається кров, їх поділяють на зовнішні і внутрішні. ПМД полягає в знезараженні рани, зупинці кровотечі, накладанні пов'язки.

- НАКЛАДАННЯ ДАВЛЮЧОЮ ПОВ'ЯЗКИ
- ПАЛЬЦЕВЕ ПРИТИСКАННЯ
- НАКЛАДАННЯ ДЖГУТА АБО ЗАКРУТКИ
- ЗГИНАННЯ КІНЦІВОК У СУГЛОБАХ З НАСТУПНОЮ ФІКСАЦІЄЮ

