

# «Что растёт на грядке»



# *Продолжи предложение*

В огороде грядки с огурцами, помидорами,  
морковью...



## *Назови ласково*



Огурец – огурчик

Лук – ...

Морковь – ...

Капуста – ...



Тыква – ....

Чеснок – ....

Помидор – ...

Перец – ...



# *Подбери пару:*

Огурец большой, а кабачок больше.

Репа большая, а ... (тыква больше).

Бобы маленькие, а ... (горох меньше).

Петрушка высокая, а ... (укроп выше.)

## *Расскажи о своём любимом овоще*

Предложите ребёнку рассказать об овоще, если он затрудняется, предложите ему план рассказа.



*Я люблю....., он (она).....цвета, ..... формы,..... на вкус.*

*Из него (из неё) можно приготовить.....*

*А я люблю есть его (её) .....(сырым, в салате, жареным)*

# Игра «Всё моё»

Предложите ребёнку нарисовать в верхнем ряду овощи, про которые можно сказать МОЙ, а в нижнем ряду – овощи, про которые можно сказать МОЯ.





**Прочитайте ребёнку рассказ, задайте вопросы, предложите пересказать текст.**

### *Кто как одет*

Дни стали ненастные, ночи холоднее. На огородах стали Овощи убирать, чтобы не испортились, не помёрзли. Сначала Убрали огурцы – голыши. Потом лук в бумажных рубашках. Потом бобы в шерстяных чулочках. Убрали репу, брюкву, редьку, морковку, свёклу и разную петрушку.

Одна капуста осталась. Её позже всех убирают. У неё, у капусты, семьдесят одежек, она холода не боится.

- Вопросы:
1. Когда убирают овощи?
  2. Какие овощи убрали с огородов?
  3. Что осталось в огороде?
  4. У капусты семьдесят одежек. Почему так говорят?

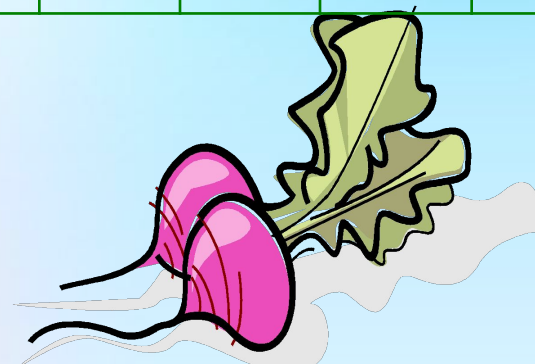

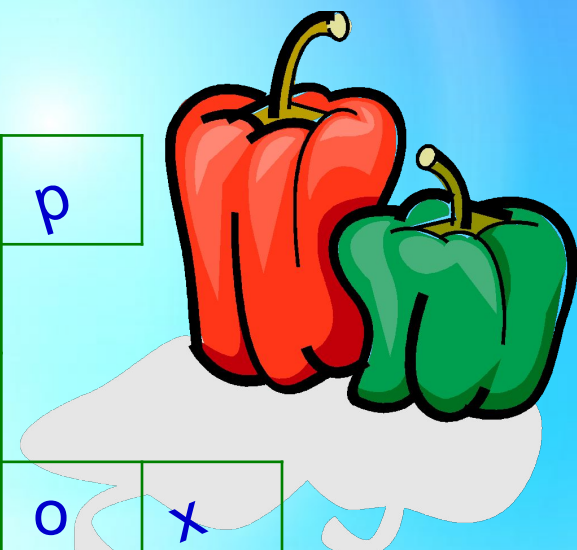
Добивайтесь от ребёнка полного ответа на заданные вопросы.

Покажите ребёнку овощи, объясните почему говорят: «огурцы – голыши», «лук в бумажных рубашках», «бобы в шерстяных чулочках».



# Кроссворд "Овощи"

1	М	О	Р	К	О	В	Ь												
			2	П	О	М	И	Д	О	Р									
			3	Ч	Е	С	Н	О	К										
						4	Р	Е	П	А									
								5	Г	О	Р	О	Х						
			6	К	А		Р	Т	О	Ф	Е	Л	Ь						
							7	П	Е	Т	Р	У	Ш	К	А				
8	К	А	П	У	С	Т	А												



Разгадав правильно названия овощей, в одном из столбиков вы получите название русского овощного блюда со свёклой.



1. «Сидит девица в темнице, а коса на улице».
2. «Яблоко любви» - так во Франции называют этот овощ.
3. Если лук – от семи недуг, то этот овощ от 99 болезней.
4. Овощ, который в русской сказке «тянут – потянут, а вытянуть не могут».
5. Бобовое растение.
6. Не любит света, боится холода и носит «мундир».
7. Вид зелени, которая бывает простой и кудрявой.
8. «Сто одежек, и все – без застёжек». Бывает цветная, белокочанная, брюссельская.



# Контрольные вопросы по теме:

1. Вспомни 8 – 10 названий овощей.
2. Назови овощи красные, зелёные, жёлтые.
3. Про какие овощи можно сказать длинный..., круглый...
4. Назови сок из моркови – ....., из огурца – ..., из тыквы....
5. Подбери нужное слово:

Выкапывают (что?) ..... (картошку )

выдёргивают ..... (морковку, свёклу)

срывают..... (огурцы, томаты)

срезают .....(капусту, кабачок)

6. Выбери лишний предмет в каждом ряду.

