


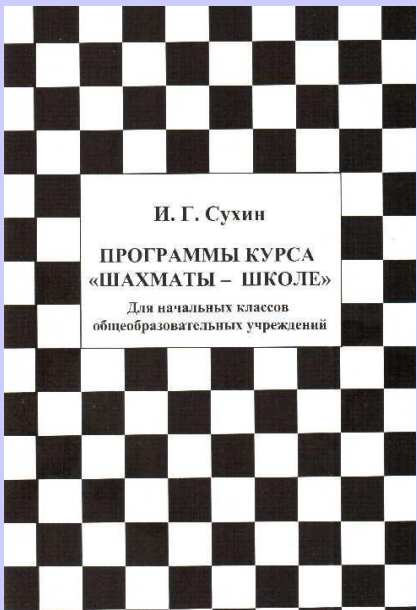


**ФЕДЕРАЛЬНЫЙ КУРС  
«ШАХМАТЫ – ШКОЛЕ»  
1994 – 2016**

**Издатель: учебно-методическое объединение  
«Духовное возрождение»  
г. Обнинск**

**Автор: И.Г.Сухин, г. Москва**

# Федеральный курс «Шахматы - школе»



# Главная цель курса «Шахматы - школе» – поэтапное развитие способности детей действовать «в уме»

В 60-е годы XX века было установлено, что *важнейшая* не сводимая к простому накоплению знаний и умений интеллектуальная способность, которая развивается в ходе обучения, – **это способность действовать «в уме».**

Эта способность является одним из важнейших показателей общего развития психики человека, представляет собой нерасторжимое единство воображения, внимания, памяти и мышления и заключается в возможности человека оперировать в мысленном плане с заместителями реальных предметов (не совершая с ними развернутых операций в пространстве).

Развитие способности действовать «в уме» важно для всех видов деятельности человека, так как каждый из них требует выполнения операций в определённой последовательности.

**Известно, что способность действовать «в уме» необходимо специально развивать, причем её развитие – процесс медленный, предполагающий длительное умственное воспитание детей и завершающийся приблизительно в 12 лет.**

**Наиболее интенсивно эта способность развивается в младшем возрасте, но в общеизвестных системах обучения она целенаправленно не формируется. По этой причине способность действовать «в уме» достигает оптимального развития всего у 5% людей.**

**Чётко структурированное обучение детей основам шахматной игры является тем оптимальным средством, которое позволяет развить способность действовать «в уме».**

**Все составляющие курса «Шахматы - школе» и были разработаны для достижения этой глобальной цели.**

# **Рекомендованный Министерством образования РФ курс «Шахматы – школе»**

**включает в себя учебно-методические комплекты (УМК) трёх лет обучения: УМК «Шахматы, первый год», УМК «Шахматы, второй год», УМК «Шахматы, третий год»**

**В УМК «Шахматы, первый год» входят:**

- 1. Программа «Шахматы, первый год».**
- 2-3. Учебник «Шахматы, первый год, или Там клетки чёрно-белые чудес и тайн полны: Часть 1», «...Часть 2».**
- 4. Пособие для учителя «Шахматы, первый год, или Учусь и учу».**
- 5-6. Рабочие тетради «Шахматы, первый год, или Там клетки чёрно-белые чудес и тайн полны: Рабочая тетрадь: Часть 1», «...Часть 2».**
- 7. Тетрадь для проверочных работ «Шахматы, первый год, или Там клетки чёрно-белые чудес и тайн полны: Тетрадь для проверочных работ».**
- 8. Задачник «Задачи к курсу «Шахматы - школе». Первый год обучения. 1500 малофигурных позиций».**

## **В УМК «Шахматы, второй год» входят:**

1. Программа «Шахматы, второй год».
- 2-3. Учебник «Шахматы, второй год, или Играем и выигрываем: Часть 1», «...Часть 2».
4. Пособие для учителя «Шахматы, второй год, или Учусь и учу».
- 5-6. Рабочие тетради «Шахматы, второй год, или Играем и выигрываем: Рабочая тетрадь: Часть 1», «...Часть 2».
7. Тетрадь для проверочных работ «Шахматы, второй год, или Играем и выигрываем: Тетрадь для проверочных работ».
8. Задачник «Задачи к курсу «Шахматы - школе»: Второй год обучения».

## **В УМК «Шахматы, третий год» входят:**

1. Программа «Шахматы, третий год».
- 2-3. Учебник «Шахматы, третий год, или Тайны королевской игры: Часть 1», «...Часть 2».
4. Пособие для учителя «Шахматы, третий год, или Учусь и учу».
- 5-6. Рабочие тетради «Шахматы, третий год, или Тайны королевской игры: Рабочая тетрадь: Часть 1», «...Часть 2».
7. Тетрадь для проверочных работ «Шахматы, третий год, или Тайны королевской игры: Тетрадь для проверочных работ».
8. Задачник «Задачи к курсу «Шахматы - школе»: Третий год обучения».

# Программы трёх лет обучения

**И. Г. Сухин**

**ПРОГРАММЫ КУРСА  
«ШАХМАТЫ – ШКОЛЕ»**

**Для начальных классов  
общобразовательных учреждений**

ISBN 978-5-94198-036-9



9 785941 980369



# УМК «Шахматы, первый год»

## 1. Программа «Шахматы, первый год»

впервые опубликована в журналах «Начальная школа» (1994, №9) и «Вестник образования» (1994, №9).

Программы двух лет обучения «Шахматы, первый год» и «Шахматы, второй год» были приведены в сборнике «Программы общеобразовательных учреждений. Начальные классы (1 – 4)» (М.: Просвещение, 1996).

Программы трёх лет обучения «Шахматы, первый год», «Шахматы, второй год» и «Шахматы, третий год» были приведены в сборниках «Программы общеобразовательных учреждений. Начальные классы (1 – 4)» (М.: Просвещение, 1998), «Программы общеобразовательных учреждений. Начальные классы (1 – 4). В двух частях. Часть вторая» (М.: Просвещение, 2000, 2001, 2002).

Отдельным изданием программы трёх лет обучения вышли в 2010, 2011, 2013 и 2016 году:

И.Г.Сухин «Программы курса «Шахматы – школе»: Для начальных классов общеобразовательных учреждений» (Обнинск: Духовное возрождение, 2010, 2011, 2016. – 40 с.).

В Интернете программа первого года обучения расположена по адресам:

<http://chess555.narod.ru/1god.htm>


<http://suhin.narod.ru/chessprogr1.htm>



# 2-3. Учебник для начальной школы, первый год обучения

Учебник

«Шахматы, первый год, или Там клетки чёрно-белые чудес и тайн полны: Учебник для начальной школы, первый год обучения. В 2-х частях» (1998, 2009, 2011, 2012, 2014)



**Первый в мировой практике учебник шахматной игры, написанный специально для начальной общеобразовательной школы.**

**Учебник содержит самый элементарный шахматный материал, который закрепляется большим количеством уникальных дидактических игр и заданий.**


**Несмотря на то, что учебник создавался для первого класса начальной школы, его можно использовать на начальном этапе обучения и в других классах школы 1-й ступени, а также в подготовительной к школе группе детского сада. Это обеспечивается тем, что в каждом типе дидактических заданий и игр есть задачи разного уровня сложности.**

**Книга входит в учебно-методический комплект «Шахматы, первый год».**

# 4. Пособие для учителя, первый год обучения

Пособие для учителя

«Шахматы, первый  
год, или Учусь и  
учу» (1999, 2011,  
2015)



**Эта книга – первое в мировой практике шахматное пособие для учителей начальных классов, не обладающих большими знаниями в области шахмат. Данное пособие разработано к учебнику для первого года обучения «Шахматы, первый год, или Там клетки черно-белые чудес и тайн полны».**

**В пособии подробно изложена методика проведения каждого урока. В начале каждой главы-урока учителю объясняются необходимые шахматные сведения. Обилие в пособии занимательных заданий, увлекательных дидактических игр позволит педагогу сделать каждое занятие праздником для ребят.**


**Книга адресована учителям начальных классов, воспитателям подготовительных групп детского сада, тренерам-преподавателям, а также родителям.**

# 5-6. Рабочие тетради, первый год обучения

Рабочие тетради:

«Шахматы, первый год, или Там  
клетки чёрно-белые чудес и тайн  
полны: Рабочая тетрадь: Часть  
1» (2004, 2006, 2007, 2008, 2010,  
2011, 2012, 2013, 2016)

«Шахматы, первый год, или Там  
клетки чёрно-белые чудес и тайн  
полны: Рабочая тетрадь: Часть  
2» (2005, 2006, 2007, 2008, 2009,  
2010, 2011, 2013, 2014, 2016)



**Рабочие тетради содержат занимательные задания, которые помогут ребёнку освоить основы шахматной игры. Работая с тетрадями, ребёнок будет помогать рассеянному художнику: исправлять его ошибки, отгадывать загадки.**

**В рабочие тетради включён материал, соответствующий Программе «Шахматы, первый год», учебнику «Шахматы, первый год, или Там клетки чёрно-белые чудес и тайн полны», пособию для учителя «Шахматы, первый год, или Учусь и учу».**



# 7. Тетрадь для проверочных работ, первый год обучения

**Тетрадь для проверочных работ**

**«Шахматы, первый год, или  
Там клетки чёрно-белые  
чудес и тайн полны: Тетрадь  
для проверочных работ»  
(2005, 2006, 2008, 2010, 2011,  
2013, 2014, 2016).**





**Каждая из 15-ти проверочных работ содержит 16 вопросов (заданий), рассчитана на 10-15 минут и расположена на отдельном листе.**

**Основная задача издания - обеспечить текущий контроль после прохождения каждой крупной темы учебной программы.**

**Возможны два равноценных варианта проведения контроля:**

**1. Перед каждой проверочной работой учащимся выдаются сами тетради.**

**2. Ученикам выдаются только листы с текущей проверочной работой, заранее вырезанные из тетради. Поэтому на каждом листе есть графы "номер школы и класса", "фамилия ученика" и т.п.**

**Тетрадь может быть использована на различных этапах учебного процесса для фронтальной, групповой, индивидуальной работы, для занятий в парах.**

# 8. Задачник, первый год обучения

## Задачник

«Задачи к курсу «Шахматы - школе». Первый год обучения. 1500 малофигурных позиций» (2012, 2016)

*Примечание:* Первоначальное название задачника - «Шахматы, первый год. Задачник, мат в один ход. 1500 малофигурных позиций» (2006, 2007, 2009, 2010).



**Умение объявить противнику мат – основа шахматного искусства. Однако в море шахматной литературы незаслуженно забытой оказалась важнейшая ступень обучения – задачи на мат в один ход.**

**В задачник включён материал, соответствующий Программе «Шахматы, первый год», учебнику для школьников «Шахматы, первый год, или Там клетки чёрно-белые чудес и тайн полны» и пособию для учителя «Шахматы, первый год, или Учусь и учу».**

**В сборнике 1500 задач: 1242 чётко структурированные трёх-, четырёх- и пятифигурные позиции-схемы, охватывающие все типичные матовые конструкции для данного количества фигур и практикум из 258 учебных положений.**

# УМК «Шахматы, второй год»

## 1. Программа «Шахматы, второй год»

впервые опубликована в журналах «Начальная школа» (1995, №8) и «Вестник образования» (1995, №9).

Программы двух лет обучения «Шахматы, первый год» и «Шахматы, второй год» были приведены в сборнике «Программы общеобразовательных учреждений. Начальные классы (1 – 4)» (М.: Просвещение, 1996).

Программы трёх лет обучения «Шахматы, первый год», «Шахматы, второй год» и «Шахматы, третий год» были приведены в сборниках «Программы общеобразовательных учреждений. Начальные классы (1 – 4)» (М.: Просвещение, 1998), «Программы общеобразовательных учреждений. Начальные классы (1 – 4). В двух частях. Часть вторая» (М.: Просвещение, 2000, 2001, 2002).

Отдельным изданием программы трёх лет обучения вышли в 2010, 2011, 2013 и 2016 году: И.Г.Сухин «Программы курса «Шахматы – школе»: Для начальных классов общеобразовательных учреждений» (Обнинск: Духовное возрождение, 2010, 2011, 2016. – 40 с.).

В Интернете программа второго года обучения расположена по адресам:


<http://chess555.narod.ru/2god.htm>

<http://suhin.narod.ru/chessprogr2.htm>

# 2-3. Учебник для начальной школы, второй год обучения

Учебник

«Шахматы, второй год, или Играем и выигрываем: Учебник для начальной школы, второй год обучения: В 2-х частях» (2003, 2007, 2008-2009, 2011, 2014)



**Данный учебник продолжает курс начального обучения шахматной игре и следует за учебником «Шахматы, первый год, или Там клетки чёрно-белые чудес и тайн полны». Теория шахматной игры закрепляется при помощи большого количества дидактических заданий и игр, с преимущественным использованием иллюстративного материала содержательного характера.**

**Учебник предназначен для второго класса, однако может быть использован на занятиях в других классах. Это обеспечивается тем, что в каждом разделе учащимся предлагаются как простые, так и сложные задания.**


**К учебнику «Шахматы, второй год, или Играем и выигрываем» разработано методическое пособие для учителя (и родителей) «Шахматы: второй год, или Учусь и учу».**



# 4. Пособие для учителя, второй год обучения

Пособие для учителя

«Шахматы, второй  
год, или Учусь и  
учу» (2004, 2008,  
2012)





**В данном пособии объясняется, как учителю с минимальной шахматной подготовкой проводить занятия с учениками второго года обучения по учебнику «Шахматы, второй год, или Играем и выигрываем». Пособие будет интересно и родителям, помогающим своим детям освоить основы шахматной игры.**

**Для педагогов, знакомых с шахматами только по материалам УМК «Шахматы, первый год», сделаны необходимые разъяснения.**


**В пособии детально описывается каждый из 33 уроков, приводится большая часть заданий из учебника с решениями.**

# 5-6. Рабочие тетради, второй год обучения

## Рабочие тетради:

«Шахматы, второй год, или  
Играем и выигрываем:  
Рабочая тетрадь: Часть 1»  
(2005, 2006, 2007, 2009, 2010,  
2012, 2013, 2015)

«Шахматы, второй год, или  
Играем и выигрываем:  
Рабочая тетрадь: Часть 2»  
(2006, 2007, 2009, 2010, 2012,  
2013, 2015)



**Тетради содержат занимательные задания, которые помогут ребёнку освоить основы шахматной игры. Работая с тетрадями, ребёнок будет помогать рассеянному художнику: исправлять его ошибки, отгадывать загадки.**


**В рабочие тетради включён материал, соответствующий Программе «Шахматы, второй год», учебнику для школьников «Шахматы, второй год, или Играем и выигрываем» и пособию для учителя «Шахматы, второй год, или Учусь и учу».**

**Тетради предназначены для второго года обучения в любом классе начальной школы. В случае применения тетрадей в первом классе не обязательно выполнять задания, связанные с использованием шахматной нотации и записью, а решения большей части задач можно показывать только стрелками.**

# 7. Тетрадь для проверочных работ, второй год обучения

**Тетрадь для проверочных  
работ**

**«Шахматы, второй год,  
или Играем и  
выигрываем: Тетрадь  
для проверочных  
работ» (2008, 2013,  
2015)**



**Тетрадь предназначена для второго года обучения в любом классе начальной школы. Каждая из 15-ти проверочных работ рассчитана на 15-25 минут и расположена на отдельном листе.**

**Основная задача издания - обеспечить текущий контроль после прохождения каждой крупной темы учебной программы.**

**Возможны два равноценных варианта проведения контроля:**

**1. Перед каждой проверочной работой учащимся выдаются сами тетради.**

**2. Ученикам выдаются только листы с текущей проверочной работой, заранее вырезанные из тетради. Поэтому на каждом листе есть графы "номер школы и класса", "фамилия ученика" и т.п.**


**Тетрадь может быть использована на различных этапах учебного процесса для фронтальной, групповой, индивидуальной работы, для занятий в парах.**



# 8. Задачник, второй год обучения

**Задачник**

**«Задачи к курсу  
«Шахматы - школе».  
Второй год обучения»  
(2012, 2015)**



# **УМК «Шахматы, третий год»**

## **1. Программа «Шахматы, третий год»**

**впервые опубликована в журналах «Начальная школа» (1997, №10) и «Образование» (1998, №4).**

**Программы трёх лет обучения «Шахматы, первый год», «Шахматы, второй год» и «Шахматы, третий год» были приведены в сборниках «Программы общеобразовательных учреждений. Начальные классы (1 – 4)» (М.: Просвещение, 1998), «Программы общеобразовательных учреждений. Начальные классы (1 – 4). В двух частях. Часть вторая» (М.: Просвещение, 2000, 2001, 2002).**

**Отдельным изданием программы трёх лет обучения вышли в 2010, 2011, 2013 и 2016 году:**

**И.Г.Сухин «Программы курса «Шахматы – школе»: Для начальных классов общеобразовательных учреждений» (Обнинск: Духовное возрождение, 2010, 2011, 2016. – 40 с.).**

**В Интернете программа третьего года обучения расположена по адресам:**

**<http://chess555.narod.ru/3god.htm>**

**<http://suhin.narod.ru/chessprogr3.htm>**



# 2-3. Учебник для начальной школы, третий год обучения

Учебник  
«Шахматы, третий год, или Тайны королевской игры: Учебник для начальной школы, третий год обучения: В 2-х частях» (2008, 2014)



**Данный учебник продолжает курс начального обучения шахматной игре и следует за учебниками «Шахматы, первый год, или Там клетки чёрно-белые чудес и тайн полны» и «Шахматы, второй год, или Играем и выигрываем». Теория шахматной игры закрепляется при помощи большого количества дидактических заданий и игр, с преимущественным использованием иллюстративного материала содержательного характера.**


**Учебник предназначен для третьего класса начальной школы, однако может быть использован на занятиях в других классах. Это обеспечивается тем, что в каждом разделе учащимся предлагаются как простые, так и сложные задания.**

**К учебнику «Шахматы, третий год, или Тайны королевской игры» разработано методическое пособие для учителя (и родителей) «Шахматы, третий год, или Учусь и учу».**

# 4. Пособие для учителя, третий год обучения

Пособие для учителя

«Шахматы, третий  
год, или Учусь и  
учу» (2009, 2013,  
2016)



**В пособии объясняется, как учителю с минимальной шахматной подготовкой проводить занятия с учениками третьего года обучения по учебнику «Шахматы, третий год, или Тайны королевской игры». Самое серьёзное внимание уделяется нестандартным занимательным заданиям.**

**Пособие будет полезно и родителям, помогающим своим детям освоить основы шахматной игры.**

**Для педагогов, знакомых с шахматами только по материалам УМК «Шахматы, первый год» и «Шахматы, второй год», сделаны необходимые разъяснения.**

**В пособии описывается каждый из 66 уроков, приводится большая часть заданий из учебника с решениями.**

# 5-6. Рабочие тетради, третий год обучения

## Рабочие тетради:

«Шахматы, третий год, или  
Тайны королевской игры:  
Рабочая тетрадь: Часть 1»  
(2010, 2012, 2014, 2015)

«Шахматы, третий год, или  
Тайны королевской игры:  
Рабочая тетрадь: Часть 2»  
(2010, 2012, 2014, 2015)



**Тетради содержат занимательные задания, которые помогут ребёнку освоить основы шахматной игры. Работая с тетрадями, ребёнок будет помогать рассеянному художнику: исправлять его ошибки, отгадывать загадки.**

**В рабочие тетради включён материал, соответствующий Программе «Шахматы, третий год», учебнику для школьников «Шахматы, третий год, или Тайны королевской игры» и пособию для учителя «Шахматы, третий год, или Учусь и учу».**


**Тетради предназначены для третьего года обучения в любом классе начальной школы.**



# 7. Тетрадь для проверочных работ, третий год обучения

Тетрадь для проверочных  
работ

«Шахматы, третий год,  
или Тайны  
королевской игры:  
Тетрадь для  
проверочных работ»  
(2011, 2013, 2014, 2016)





**Тетрадь предназначена для третьего года обучения в любом классе начальной школы. Каждая из 15-ти проверочных работ рассчитана на 15-25 минут и расположена на отдельном листе.**

**Основная задача издания - обеспечить текущий контроль после прохождения каждой крупной темы учебной программы.**

**Возможны два равноценных варианта проведения контроля:**

**1. Перед каждой проверочной работой учащимся выдаются сами тетради.**

**2. Ученикам выдаются только листы с текущей проверочной работой, заранее вырезанные из тетради. Поэтому на каждом листе есть графы "номер школы и класса", "фамилия ученика" и т.п.**

**Тетрадь может быть использована на различных этапах учебного процесса для фронтальной, групповой, индивидуальной работы, для занятий в парах.**

# 8. Задачник, третий год обучения

**Задачник**

**«Задачи к курсу  
«Шахматы - школе».  
Третий год обучения»  
(2014)**



**В задачник третьего года обучения включён материал, соответствующий Программе «Шахматы, третий год», учебнику для школьников «Шахматы, третий год, или Тайны королевской игры» и пособию для учителя «Шахматы, третий год, или Учусь и учу».**

Презентацию подготовил в 2010 году: И.Г.Сухин

Коррекция от 24.09.2016.