

*Сабақтың тақырыбы*

*Жыныстық  
жолмен жүзгатын  
аурулар*

**Сабақтың тақырыбы** - **Жыныстық жолмен жұғатын аурулар.**

**Өтілетін күні, уақыты** - **13.02.2015ж. 12-30 мин**

**Өтілетін топ** - **305 емдеу ісі.**

**Сабақтың әдісі** - **интерактивті оқыту әдісі, этнопедогогикалық элементтерді пайдалану.**

**Қолданылған құрал-жабдықтар** - **интерактивті тақта, компьютер, слайды, үлестірмелі кесте, ситуациялық есеп, суреттер, бейнефильм- ЖИТС.**

**Қолданылған әдебиеттер** - **Омарова М.А.Нұрбекова А.Н.Исина Н.С. Тері және венерология ауруларындағы мейіркеш ісі. 121-174 бет. В.В. Владимиров . Дерматовенерология 121-129 бет. Ю.К.Скрипкин.Г.Я.Шарапова. Кожные и венерические болезни 137-145 бет.**

# *Сабақтың хронокартасы.*

- *1. Ұйымдастыру кезеңі 3мин*
- *A. Сәлемдесу.*
- *B. Оқушыларды түгелдеу.*
- *C. Оқушылардың формасын, аудиторияның тазалығын тексеру.*
- *2. Сабақтың мақсаты мен жоспарын хабарлау.*
- *Жыныстық жолмен жұғатын аурулар бойынша оқушыларға сабақты тереңдете түсіндіру.*
- *Сабақтың жоспары*
  - *1. Жыныстық жолмен жұғатын аурулардың жіктелуі.*
  - *2. Этиологиясы , патогенезі, клиникасы, емі.*
  - *3. Алдын алу шаралары*
- *3. Өткен тақырып бойынша студенттердің білімін бақылап, бағалау. 20мин*
- *Терінің саңырауқұлақ және паразиттік аурулары - ауызша сұрау*
- *4. Жаңа сабақты кең көлемде сипаттама беріп , тақырыпты түсіндіру. 45мин*
- *5. Жаңа тақырыпты бекіту 15мин*
- *Топтастыру ойыны*
- *Венн диаграммасы*
- *4. Сабақты қортындылап, баға қою. 5мин*
- *5. Үйге тапсырма беру. 2мин*

## **Сабақтың мақсаты:**

**Білімділік:** *Жыныстық жолмен жұғатын аурулардың этиологиясын, патогенезін, клиникасын, емдеу принциптері және тері бетіндегі өзгерістерімен танысып алдын алу шараларын жүргізу.*

**Тәрбиелік:** *Өз бетімен жұмыс істеуді қалыптастыру, білім алуға ынтықсын арттыру, өз міндеттерін атқарғанда жауапкершілік, ұқыптылық, сабырлық сақтай білуге үйрету.*

**Дамытушылық:** *Студенттердің білімін тереңдету, логикалық ойлау қабілетін дамыту өз мамандығына деген қызығушылықты арттыру.*

# *Жоспар.*

- *1. Жыныстық жолмен жүзатын аурулардың жіктелуі.*
- *2. Этиологиясы , патогенезі, клиникасы, емі.*
- *3. Алдын алу шаралары*

# МЕРЕЗ

## Жұғу жолдары

1. Жыныстық қатынас
2. Жыныссыз қатынас

## Инфекция таратушы сұйықтықтар

1. Қан
2. Көз жасы
3. Емшек сүті
4. Зәрі
5. Слекей

# КЕЗЕҢДЕРІ

## Жасырын

10 күн 6 ай

## Біріншілік

2-6 ай

Қатты шанкр  
Полиадени  
т

## Екіншілік

2-3 жыл

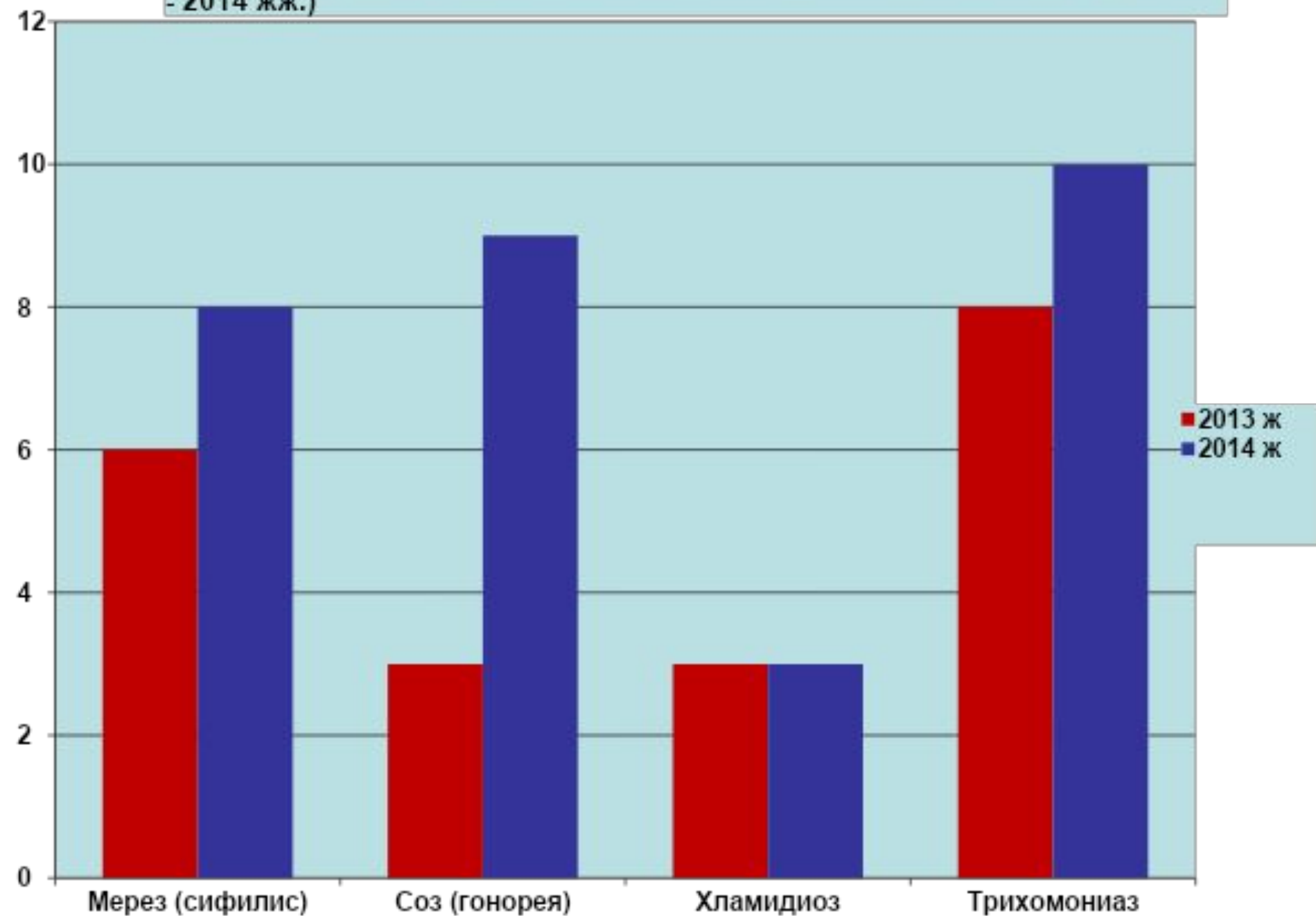
Сифилидтер

## Үшіншілік

Гумма

## Шакрсыз мерез

Мақтаарал өңірінде жыныстық жолмен жұғатын жұқпалы аурулар (2013 - 2014 жж.)



# **Мерез.**

## **Қоздырғышы - бозғылт трепонема**

- **Жұқтыру жолдары.**
- **1. Жыныстық қатынас арқылы.**
- **2. Сүйіскенде, бір ыдыстан тамақ ішкенде, аурудың қалдық темекісін тартқанда, біреудің ерін далабын жаққанда жұғуы мүмкін - егер мерез белгілері ауыз қуысында, еріннің шырышты қабығында орналасса.**
- **3. Науқасты қарағанда медицина қызметкері де жұқтыруы мүмкін. Стоматолог, хирург, акушер-гинеколог үшін қол терісінің зақымдануы өте қауіпті. Зақымданбаған тері бозғылт трепонеманы өткізбейді.**
- **4. Кейде балалар бір төсекте ата-анасымен жатқанда жұғады.**
- **5. Аурудың қанын құйғанда.**
- **6. Дұрыс тазартылмаған медицина құралдары шприцтер арқылы.**
- **7. Анасынан баласына плацента арқылы жұғу.**



# *Науқастың биологиялық сұйықтықтары*

- *- сілекейі*
- *зәрі*
- *көз жасы*
- *емшек сүті*
- *қаны*
- *Жыныс мүшесінен бөлінетін  
сұйықтықтар инфекция таратушы  
болып табылады.*

# *Қатты шанкр*





# Екіншілік мерез



# Мерездік розеола

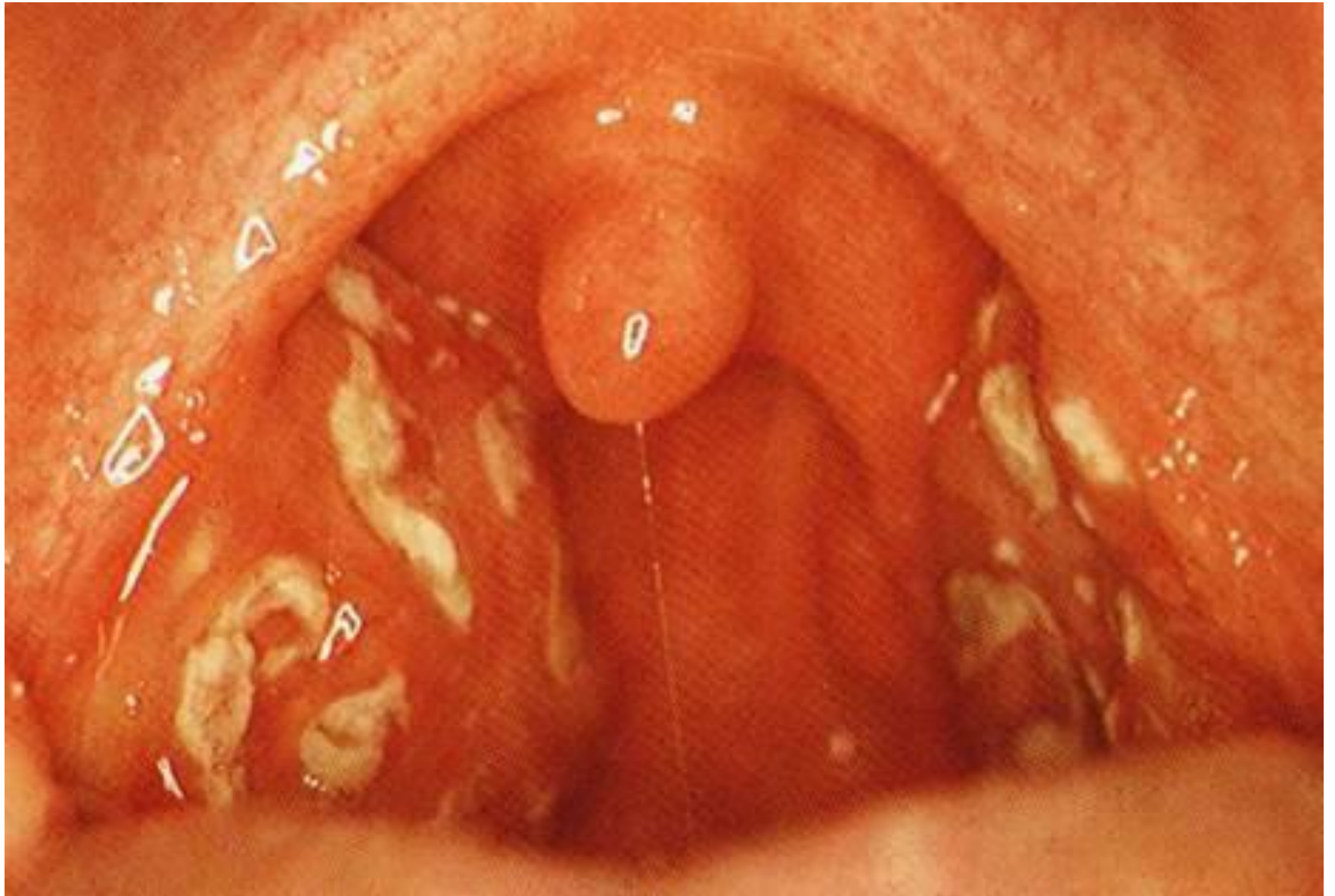




# Мерездік импетиго



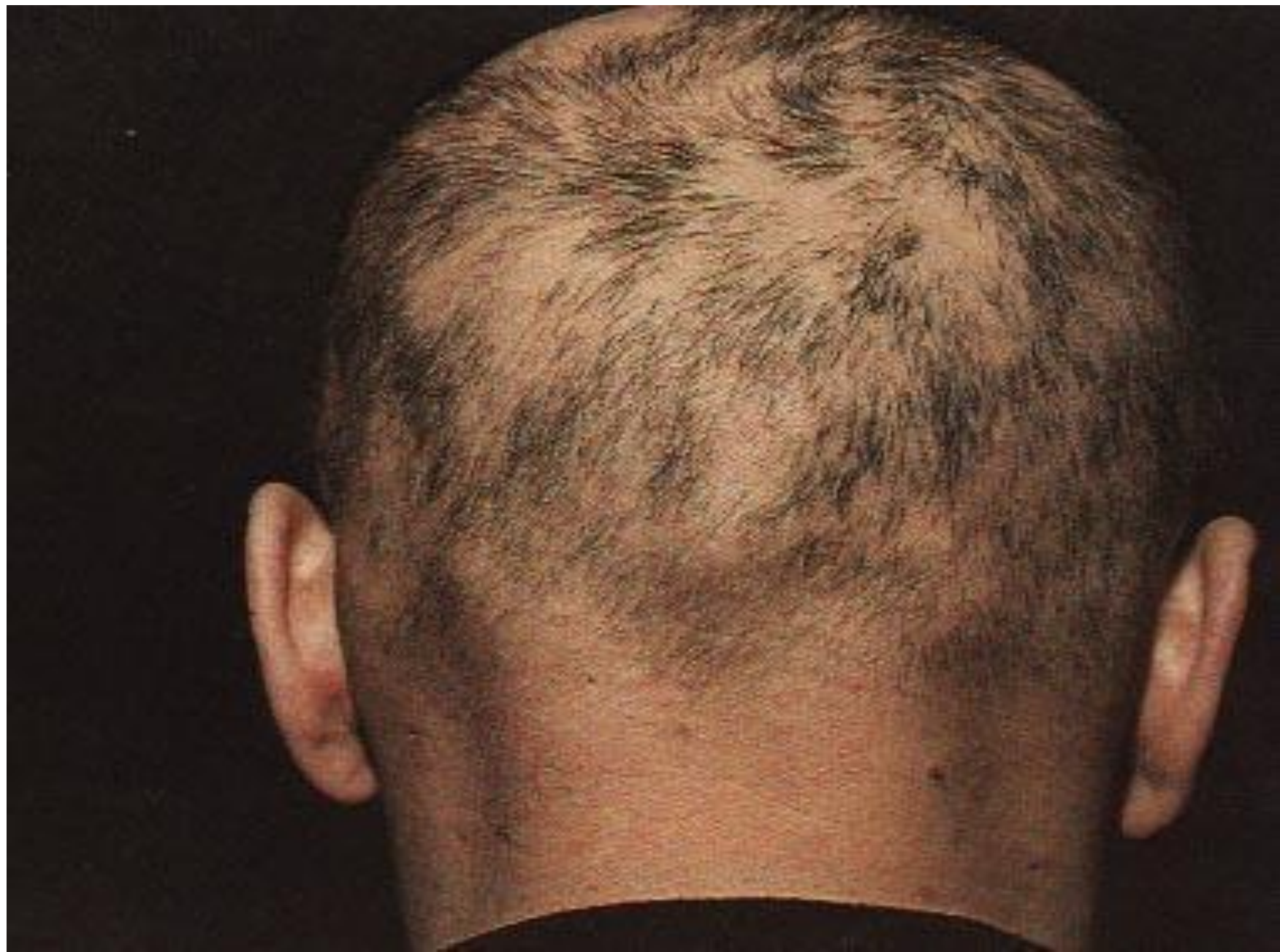
# *Мерздік баспа*



# *Мерездік іріңдік*







# *Үшіншілік мерез*



# *Гумманың түзілуі*



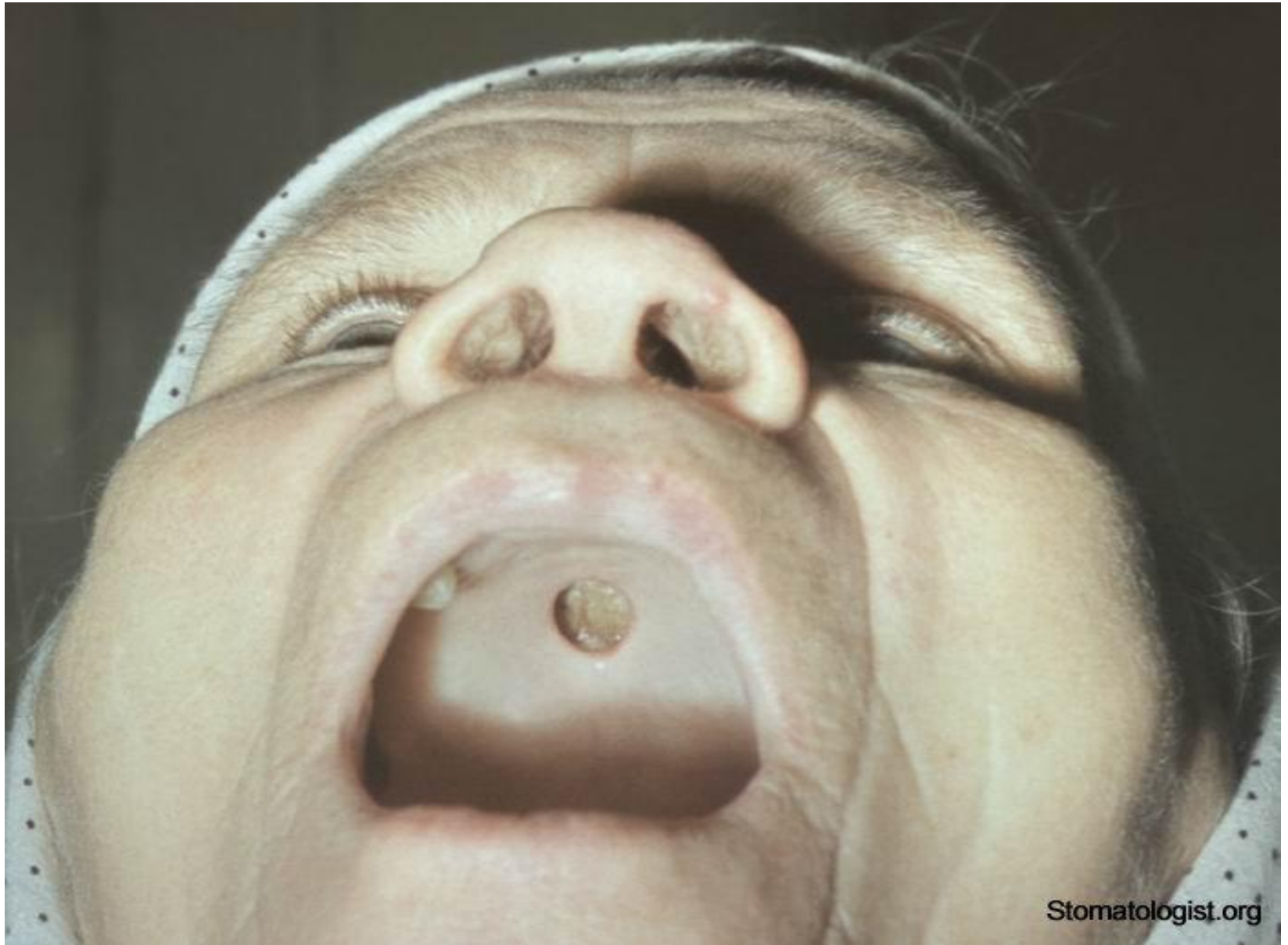












# Туа біткен мерез

Іштегі балаға анасынан жұғады

## Трепонема жатыр арқылы үш жолмен өтеді:

1. Кіндік көк тамыры арқылы
2. Кіндік тамырларының лимфатикалық саңылаулары арқылы
3. Анасының қан ағымымен трепонемалардың токсиндерімен зақымданған жатыр арқылы

### Тұқым мерезі

Жатырдың мерезбен зақымдануынан тұқымның қоректенуі бұзылады.

1. 6-7 айында бала өлі туылады
2. Түсік тастайды

### Ерте білінетін мерез (1-2 айдан 4 жасқа дейін)

Нәресте (қарт адам) сияқты  
Мерездік пемфигус  
Балалардың шаш түсуі  
Тырнағының түсуі  
Робинсон Фурнье белгісі  
Жүйке жүйесі зақымданады

### Кеш білінетін мерез (4-17 жас аралығы)

Гетчинсон үштігі  
байқалады  
Паренхиматоздық кератит  
Лабиринттік кереңдік  
Гетчинсон тістері



# *Тұқым мерезі*



*Ерте білінетін мерез  
(1-2 айдан 4 жасқа дейін)*

*Нәресте (қарт адам) сияқты*

*Мерездік немфигус*

*Балалардың шаш түсуі*

*Тырнағының түсуі*

*Робинсон Фурнье белгісі*

*Жүйке жүйесі зақымданады*

# *Ерте білінетін туа біткен мерез*



47



48













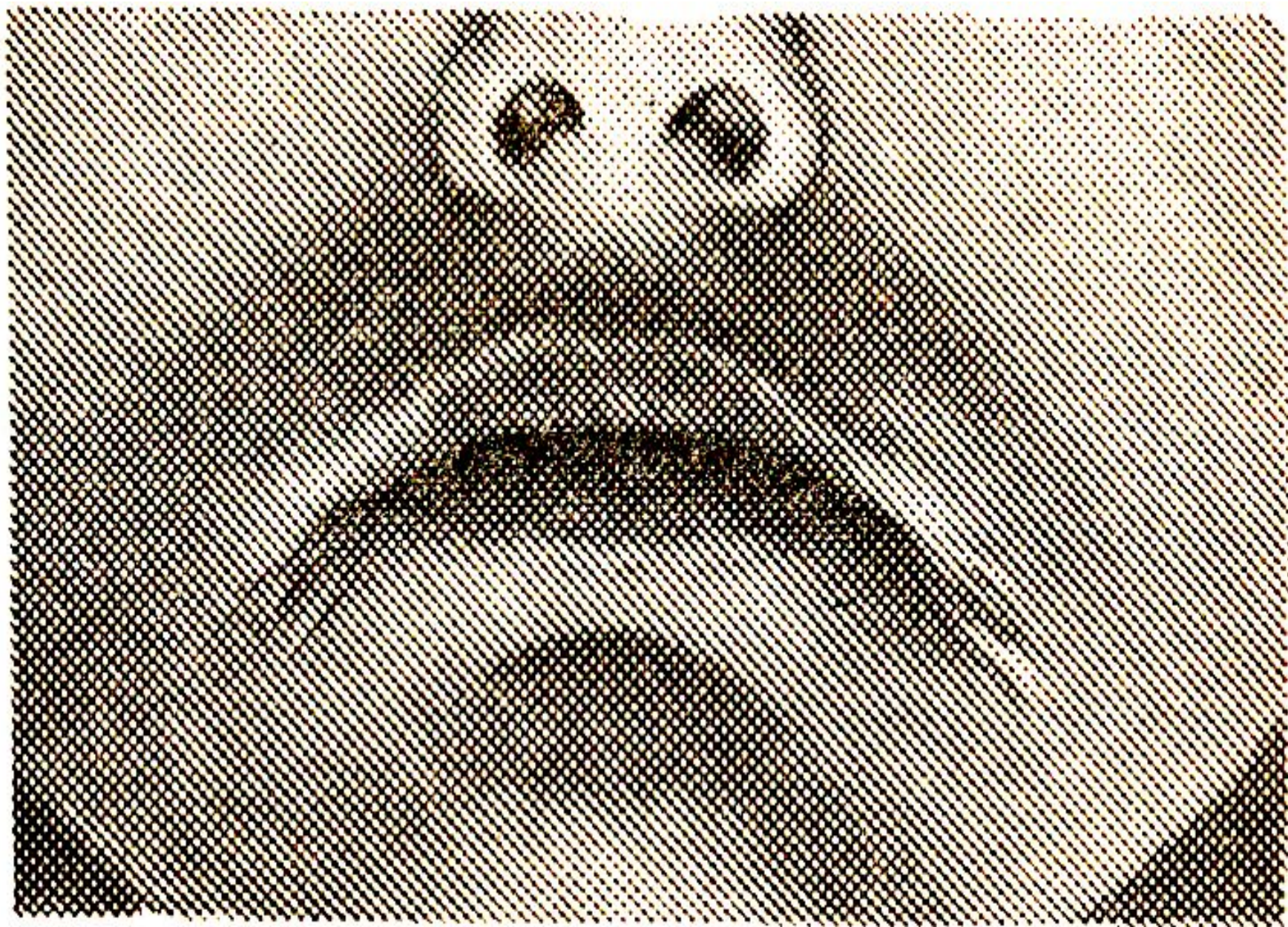
# *Робинсон –фурнье белгісі*

MedImage.com

все по медицине...





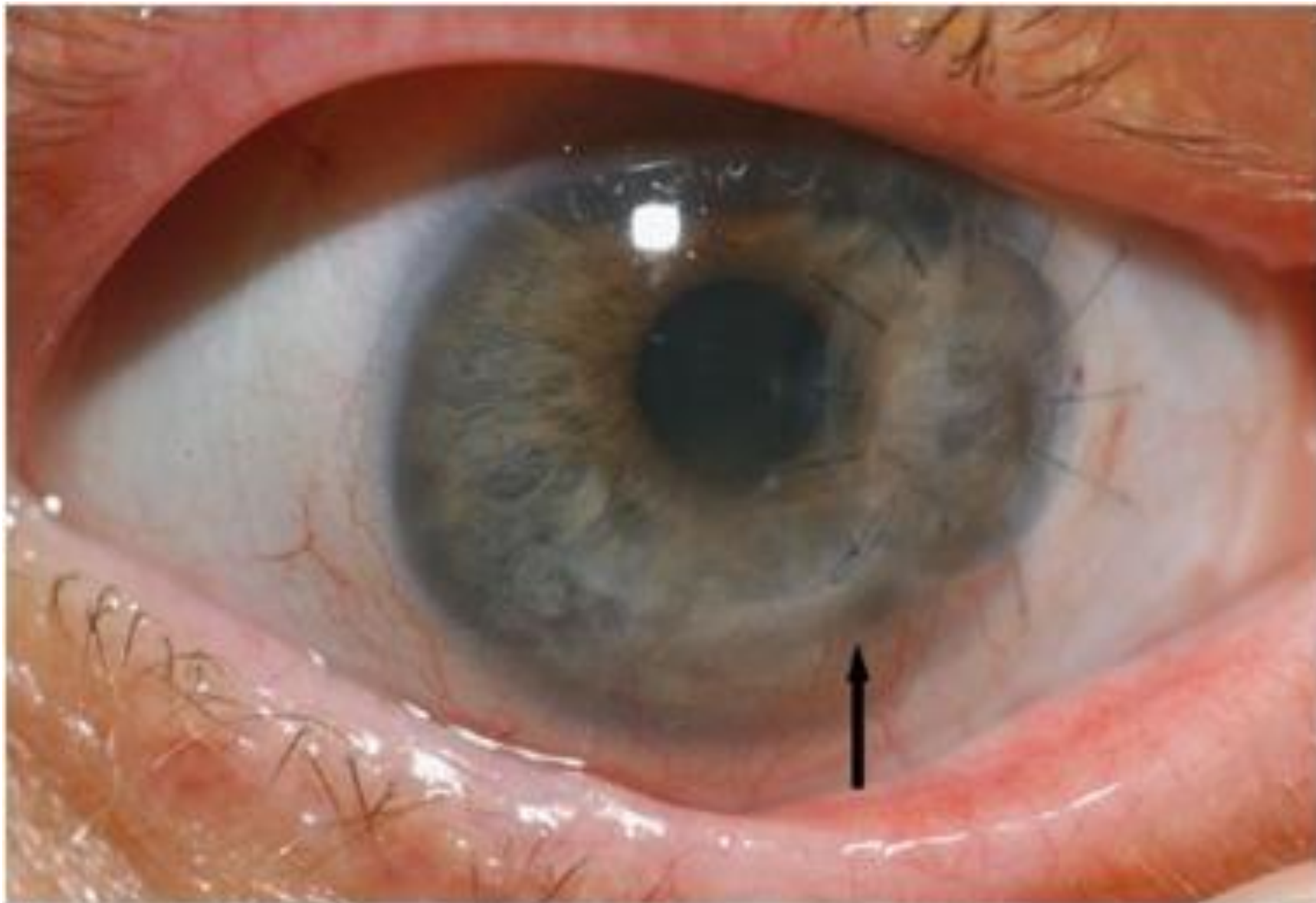




# *Кеш білінетін мерез*

- *1. Паренхиматоздық кератит*
- *2. Лабиринттік кереңдік*
- *3. Гетчинсон тістері*
- *4. Қылыш тәрізді сирақ*

# *Паренхиматоздық кератит*



# *Гетчинсон тістері*



# *Қылыш тәрізді сирақ*





# *Соз ауруы*



# Гонорея шейки матки

Шейка матки

Гной



*MedicalPlanet.su*  
– медицина для вас.





# *Трихомониаз.*

- *Қоздырғышы-қынап трихомонадасы, қарапайымдар класы*
- *Клиникасы. Жасырын кезең-7-10 күннен 1 айға дейін созылады. Еркектерде зәр түтігінен ағатын сұйықтық іріңді көбінесе көпіршіктеніп тұрады, ақшылдау. Әйелдерде вульвовагинит дамиды. Жыныс мүшелері қызарып ісініп, қышиды, ашиды, іріңді, ақшыл, көпіршіктелген сұйықтық ағады.*
- *Диагнозды анықтау. Микроскопиялық немесе бактерологиялық зерттеулер арқылы.*
- *Еркектерде – уретраның қабырғасынан қырып алады.*
- *әйелдерде – жатыр мойнының өзегінен, қынаптың артқы күмбезінен іздейді.*
- *Емі. Тинидазол (фазижнн) 1 сағат ішінде 0,5 - 4 рет әрбір 15 мин. сайын. Метронидазол 5-7 күн бойы күніне 3 рет 0,25гр.*
- *Жергілікті ем - клион (қынапқа салады)*

- 
- 
- 
-

# *Хламидиоз.*

- ***Қоздырғышы** – хламидия, грамм теріс бактерия.*
- ***Клинкасы.** Баяу түрде өтеді. Белгілері өте аз. Танертеңгі уақытта аздап шырышты сұйықтық ағады. Зәрі мөлдір, ішінде аздаған жіпшелер кездеседі. Кіші дәретке жиі отырып, ауырсыну, ашу, күйдіру, белгілері болады. Көбінесе зәр түтігі зақымданады.*
- ***Диагноз қою үшін** - микроскопиялық зерттеу жүргізіледі. Материалды конъюнктивадан, қынаптан, жатыр мойнының өзегінен алады.*
- ***Емі.** Антибиотиктер - тетрациклин тобы - 0,5 гр. 4 рет 14 - 20 күн бойы.*
- *Иммундық ем. Витаминмен емдеу.*
- 
-

# *Ситуациялық есеп.*

- Емханаға Л деген науқас келді. Ер адам. Жасы 35-те.*
- Науқастың шағымы: Зәр шығару каналында алғашқыда қышу, ыстық сезіну және күйдіргендей болу белгілері пайда болыпты. Жыныс мүшесінің басы домбығып, еркектің үрпі каналы жыбырлап, қышиды. Бұл белгілер әсіресе дәрет сындырғанда айқын білінеді. Үрпіден ірің ағып, ірің несеп жолын бөгейді. Үрпі ашып, жанға батып, ауырады*
- Анамнезден: Науқас 1,5 апта бұрын кездейсоқ бейтаныс адаммен жыныстық қатынаста болғаны айқындалды.*
- Тексергенде: жыныс мүшесі ісінген, басын сыққанда үрпіден қою ірің ағады.*
- Сіздің болжамалы диагнозыңыз.*
- Сіздің тактикаңыз.*

# *Ситуациялық есеп.*

- *Жүкті жас келіншек әйелдер консультациясына тексерілуге келіп,*
- *2 айдан бері жыныс жолдарынан іріңді сұйықтық ағатына шағымданды. Сұйықтық кейде көп мөлшерде, ал кейде аз болады. Кейде кешке дене қызуы 37,5 - 37,6 –ға дейін көтеріледі, шаршайды. Жолдасында да зәр түтігінен ағатын сұйықтың іріңді, көпіріліп тұрады, ақшылдау.*
- ***1. Бұл қандай ауру?***
- *А) мерез*
- *В) соз*
- *С) жыныстық ұшық*
- *Д) трихомониаз*
- *Е) АҚТВ*
- ***2. Мына дәрілердің қайсысын тағайындаймыз?***
- *А) микосептин*
- *В) биохинол*
- *С) трихопол, тинидазол*
- *Д) лоринден*
- *Е) ихтиол майы*



# *Психологиялық есеп*

- Егер сіздің досыңыз вирус жұқтырса, сіз ол жайлы не ойлар едіңіз? Сіздің достығыңызға әсер ете ма ?*
- Егер бір рет жыныстық қатынаста болса, вирус жұғуы мүмкін бе?*
- Сүйіскенде вирус жұға ма?*
- Маса шаққанда вирус жұға ма?*

## **Сабақты қортындылау-**

**Жастарымыздың қай жынысты болса да, жанұя құрғанша төсек пәктігін сақтауы, қазақта қызға қырық үйден тыйым деген, ал ұлдарымызды рухани байлығы мол, сері, жеті қырлы бір сырлы, бауырмал етіп өсірсек жағымсыз жағдайлар болмас еді. Уа, жастарымыз ойланайық. Европалық елеске еліктеп, құштарлана – құмарлана бермей, өз әдеп-ғұрпымызды бабадан қалған дәстүрді қолдайық.**

## **Ғасыр қасіреті**

**О, жастарым, ойланайық,  
ЖИТС -ті жұқтырып алмайық.**

**Тыным таппай қорғанып,  
Денсаулықты сақтайық.**

**Қазақстан халқы үшін,  
Қимас тәтті жаны үшін.**

**Дәрігерлер аямас,  
Қолдан келген бар күшін.**

**Бір Аллаға сыйындық,  
«Бұл індетті тоқтат!» - деп.**

**Жар саламын әлемге,  
«Жұқтырып алудан сақта !» - деп**

**Тыңдағандарыңызға рахмет !!!**