



**Ғылыми жұмыстарға  
қойылатын талаптар**

- Адамды ғылыми жұмысқа не жетелейді?

- Ғылыми зерттеулермен айналысатын адам алдына қандай мақсаттар қояды?

- Ғылыми зерттеуші қандай болу керек?

- Ғылыми жұмысқа қызығушылығың қалай?



- Ғылыми зерттеу ісіне қалай тартуға болады?

- Сені ғылыми жұмысқа қай пән ынталандырады?

Білімділік пен ғылымилық түсініктің қандай фйырм ашылықтыры бар?

- Ғылыми зерттеу салаларының ең үшін қайсысы құнды?



Ғылыми жұмыс  
мазмұнына  
қойылатын  
талаптар



# Титул беті

- ✓ Жұмыс орындалған оқу мекемесінің аты
- ✓ Автордың аты-жөні
- ✓ Ғылыми жұмыстың тақырыбы
- ✓ Ғылыми жетекшінің аты-жөні
- ✓ Қала және жылы жазылады


# **Мазмұны**

- Бөлімдер мен тараулардың аттары**
- Материалдар жинақталған беттері жазылады**

# Кіріспе бөлім

(2 беттен кем болмауы керек)


- Шешілетін мәселенің не міндеттердің қазіргі жағдайына баға
- Жұмыстың қажеттілігі жөнінде негіздеме



# **Негізгі бөлім**

**(10 беттен кем болмауы керек)**

**Зеттеудің нақты  
тақырыптары бойынша  
бөлім материалдарынан  
тұрады. Автор басқа  
авторлардың еңбектеріне  
сілтеме жасайды**





**Қорытынды**

**Орындалған  
жұмыстың нәтижесі  
бойынша қысқаша  
қорытындылар  
жасалады**

# **Әдебиеттер тізімі**

**Ғылыми жұмысты жазу  
кезінде пайдаланылғын  
әдебиеттерден тұрады**

# Ғылыми жұмысты рәсімдеуге қойылатын талаптар

1. Жұмыс мәтіні компьютерде терілуі тиіс.


- ❖ Титул бееті
- ❖ Мазмұны
- ❖ Аннотациясының болуы (жұмыстың жазылуына қарай қазақша не орысша және ағылшынша)
- ❖ Кіріспесі
- ❖ Зерттеу бөлігі
- ❖ Қорытынды, әдебиеттер тізімі болу керек

## **2.Титул бетінде зерттеу жұмысы орындалған мекеменің толық атауы**

**Автордың және жетнекшінің аты-жөні  
Қаласы,жылы көрсетіледі**


### 3. Аннотацияда жұмыстың қысқаша мазмұны берілуі керек (250 сөзден аспауы кереек)

- Зерттеу мақсаты
- Болжамы
- Зерттеу кезеңдері
- Эксперимент әдістемесі
- Зерттеу жаңалығы
- Жұмыс нәтижесі мен қорытынды
- Нәтижесі құлданылатын мекемелер



**4.Кіріспеде (2 беттен аспауы керек)  
тақырыптың өзектілігі, мақсаты, міндеттері  
қысқаша баяндалады**

**5.Жұмыстың зерттеу бөлігі (15 беттен артық  
емес) жеке тараулардан тұруы керек.**


- Тақырып бойынша белгілі зерттеу әдістеріне сипаттама
  - Жұмыс нәтижесі мен оларды талдау
  - Белгіленген міндеттерді шешу әдістеріне сипаттама
  - Көрнекілік материалдары (сызбалар, графиктер, фотосуреттер, суреттер, т.б.)
- 




**6.Әдебиеттерге сілтемелер  
нөмірленіп, жақшаға алынуы  
керек**

**7.Кіріспе 1 бет,жұмыстың негізгі  
бөлігі 15 бет, қорытынды 1-2 бет  
көлемінде болуы тиіс**






## 8. Қолданылған әдебиеттер жұмыс соңында төмендегі тәртіппен жүргізіледі:

- Автордың аты-жөні
  - Мақаласының не журналының аты
  - Журналдың не кітіптың атауы
  - Басылып шыққан баспасы
  - Шыққан жылы, беті, нөмірі.
- 





**9.Әрбір жұмыс жетекшінің орындалған жұмыстың өсектілігі мен құндылығы жөнінде, сондай-ақ кемшіліктері ескертілген пікірмен бірге жүруі тиіс**





**Баяндау  
мәдениеті**



**Секция-  
дағы  
баянда-  
ма  
10минут**

**Конфе-  
ренция-  
дағы  
баянда-  
ма  
7минут**

**Баян-  
дау  
нақты  
өту  
керек**

**Жұмыс  
көрнекі  
құрал-  
дармен  
баянда-  
лады**



Назарларыңызға рахмет!

