




Презентация к уроку окружающего мира
для 2 класса УМК «Школа России»

«Опасные Незнакомцы»



Мы живём с вами в обычном городе, где нас окружают множество разных людей.





К сожалению не все
люди желают нам
добра. Поэтому надо
знать, как вести себя в
различных ситуациях
с незнакомыми
людьми.



Клик мышкой
на картинку

Звонок в дверь.

Ты дома один. Раздаётся звонок в дверь.

Как ты поступишь?



Если позвонил звонок,
Посмотри сперва в глазок,
В гости кто пришел, узнай,
Но **чужим - не открывай!**

Если нет глазка, тогда:

**«Кто же там?»» - спроси
всегда,**

А не станут отвечать -

Дверь не надо открывать!



Клик мышкой
на картинку

Если звонит телефон.

Ты один дома. Что следует ответить на телефонный звонок с вопросом , дома ли родители?



Если телефон звонит,
Кто-то в трубку говорит:
-И куда же я попал?
Номер я какой набрал?
Как тебя зовут, малыш?
Дома с кем сейчас сидишь? -



Если звонит телефон.



Ничего не отвечай,
Просто маму подзывай!
Если взрослых дома нет,
Не веди не с кем бесед,
«До свидания!» - скажи,
Быстро трубку положи!



Работа по учебнику.



1. Откройте учебник на стр.30-31.
2. Рассмотрите рисунки
3. Как нужно вести себя в подобных ситуациях?



Никогда никуда не ходи с незнакомыми людьми. Если кто-то пытается увести тебя, вырывайся и громко зови на помощь.



Помни!



**Никогда не гуляй с
наступлением
темноты**

**Если видишь
подозрительных лиц,
быстро проходи мимо,
не обращая на них
внимания.**

Помни!



Не заходи в лифт, если в нём незнакомый тебе человек. А если какой-то незнакомец захочет зайти с тобой в лифт, то безопаснее идти по лестнице.

Помни!



Если квартира твоя высоко
И добираться домой нелегко,
Пользуйся лифтом, но только учти:

В лифт с незнакомыми - не заходи!

Могут обидеть тебя, напугать...

Можешь серьёзно, мой друг,
пострадать...

Будь осторожней, всегда берегись

И с незнакомцами в лифт не садись!

Помни!



**Не принимай никаких приглашений
незнакомца и не садись к нему в машину.**

Помни!



Никуда никогда не ходи с незнакомыми людьми. Если кто-то силой пытается увести тебя, вырывайся и громко зови на помощь.

Работа по учебнику.



1. Откройте учебник на стр.32-33.
2. Прочитайте «Ситуация 1. Потерялась»
3. Что нужно делать тому, кто потерялся?



Если ты потерялся.



**Лучше всего обратиться за помощью
к полицейскому.**

Если ты потерялся.



**Можно подойти к мамам и бабушкам,
которые гуляют с детьми.**

Если ты потерялся.



**Если ты потерялся в большом магазине -
подойди к продавцу или кассиру.**

Работа по учебнику.



1. Откройте учебник на стр.34-35.


2. Прочитайте «Ситуация 2. Мамина подруга»

3. Какие опасные ситуации могут быть связаны с незнакомыми людьми?




Если незнакомая тётя представилась
маминой подругой, попроси подождать
маму на улице или сам позвони маме. Не
пускай незнакомых людей в дом.







**Во дворе может
появится и «папин
товарищ» Были
случаи, когда
преступники отнимали
у детей ключи, а
потом заставляли
вести в квартиру. Не
давайте ключи от
квартиры незнакомым
людям.**





Будьте осторожны с ребятами по-старше, которые набиваются в друзья, а потом напрашиваются к вам домой, когда нет никого из взрослых. После таких визитов из дома могут пропасть ценные вещи





**Осторожней будьте,
Милые ребята:
Незнакомым людям
Доверять не надо!**



Спасибо за урок!



Интернет источники



Рамка Дядя Город Люди Звонок в дверь
Разговор по телефону Разговор по телефону
Мальчик ночью Незнакомые
Лифт В лифте Незнакомец в лифте
Машина Незнакомец Полицейский
Женщина с коляской Кассир Девочка
Незнакомец Незнакомец Незнакомец
Мальчик с ключом Детская площадка Тётя
Дети

Поурочные разработки по курсу
«Окружающий мир» Т.Н.Максимова
для 2 класса

