



**Ціноутворення на
міжнародному ринку**

- 0 Ціна – грошове вираження вартості одиниці товару.
- 0 Світова ціна – ціна, по якій здійснюються великі експортні і імпорتنі угоди.



Фактори, що формують ціну

- 0* - засоби виробництва;
- 0* - витрати виробництва;
- 0* - витрати на збут;
- 0* - кліматичні умови;
- 0* - технології;
- 0* - сировинні ресурси;
- 0* - енергетичні ресурси;
- фінансові ресурси;
- смаки;
- традиції;
- пори року;
- престижність;
- фізіологічні потреби;
- колір, форма

Функції ціни

- 0* - планово-облікова;
- 0* - регулююча;
- 0* - розподільча;
- 0* - інформаційна;
- 0* - управлінська;
- 0* - стимулююча.



Способи встановлення і фіксації цін



- 0* - тверді ціни;
- 0* - ціна з наступною фіксацією;
- 0* - змінні ціни;

Цінові знижки

- 0 Клубні знижки*
- 0 знижка за кількість або серійність*
- 0 спеціальні знижки*
- 0 сезонні знижки*
- 0 Знижки «скойте»*
- 0 експортні знижки*
- 0 неявні (закриті) знижки*
- 0 Знижки при придбанні товарів у наборі*

ЦІНОВІ СТРАТЕГІЇ

- 0 Стратегія відшкодування повних витрат;
 - 0 - Стратегія "зняття вершків»;
- 0 - Стратегія проникнення на ринок;
 - 0 - Стратегія пов'язаного ціноутворення;
- 0 - Стратегія престижних цін
 - 0 - Стратегія цінової диференціації
- 0 - Стратегія цінового вирівнювання;

**Ціноутворення
на ринку
нафти**

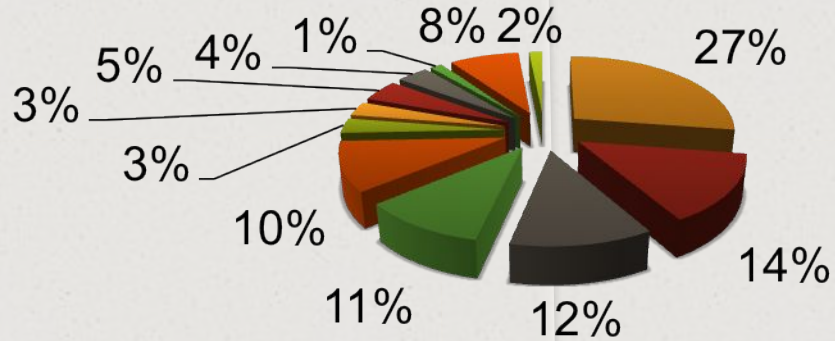


Фактори, що
впливають на світову
ціну на нафту



- 0 Попит;
- 0 Пропозиція;
- 0 Розподіл запасів нафти на Земній кулі.

Світові запаси нафти

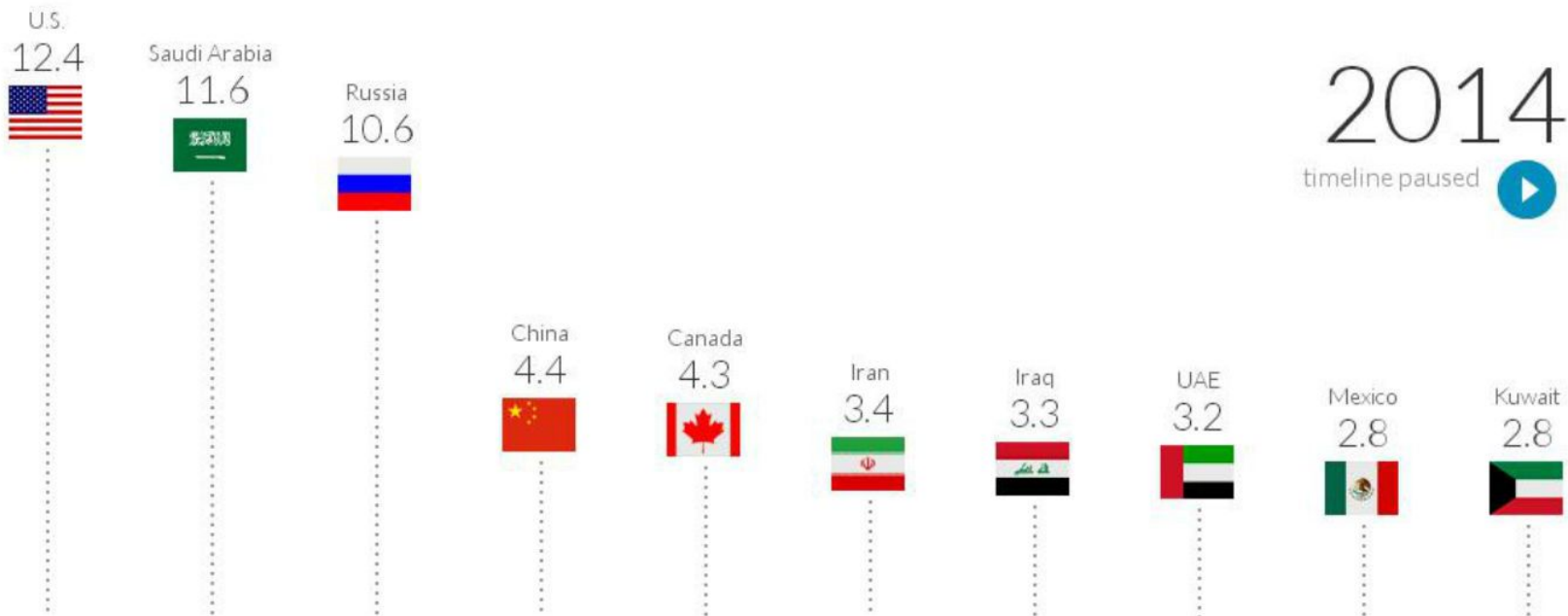


- | | | |
|---------------------|-------------|-----------|
| ■ Саудівська Аравія | ■ Іран | ■ Ірак |
| ■ Кувейт | ■ Венесуела | ■ США |
| ■ Канада | ■ Лівія | ■ Нігерія |
| ■ Ангола | ■ Росія | ■ Китай |

World's Top Oil Producers

by Andrew Bergmann @dubly

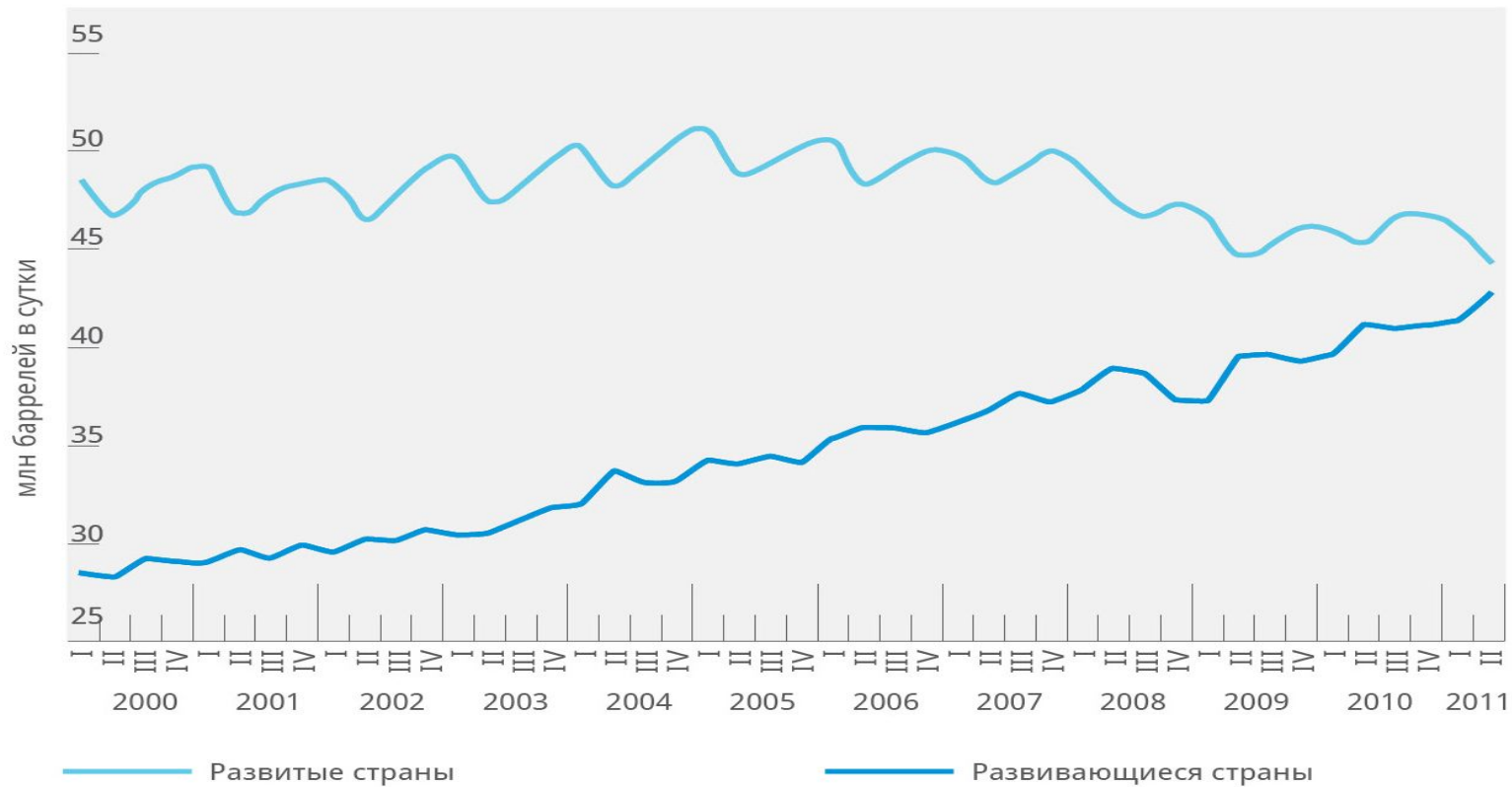
Recommend 1.8k



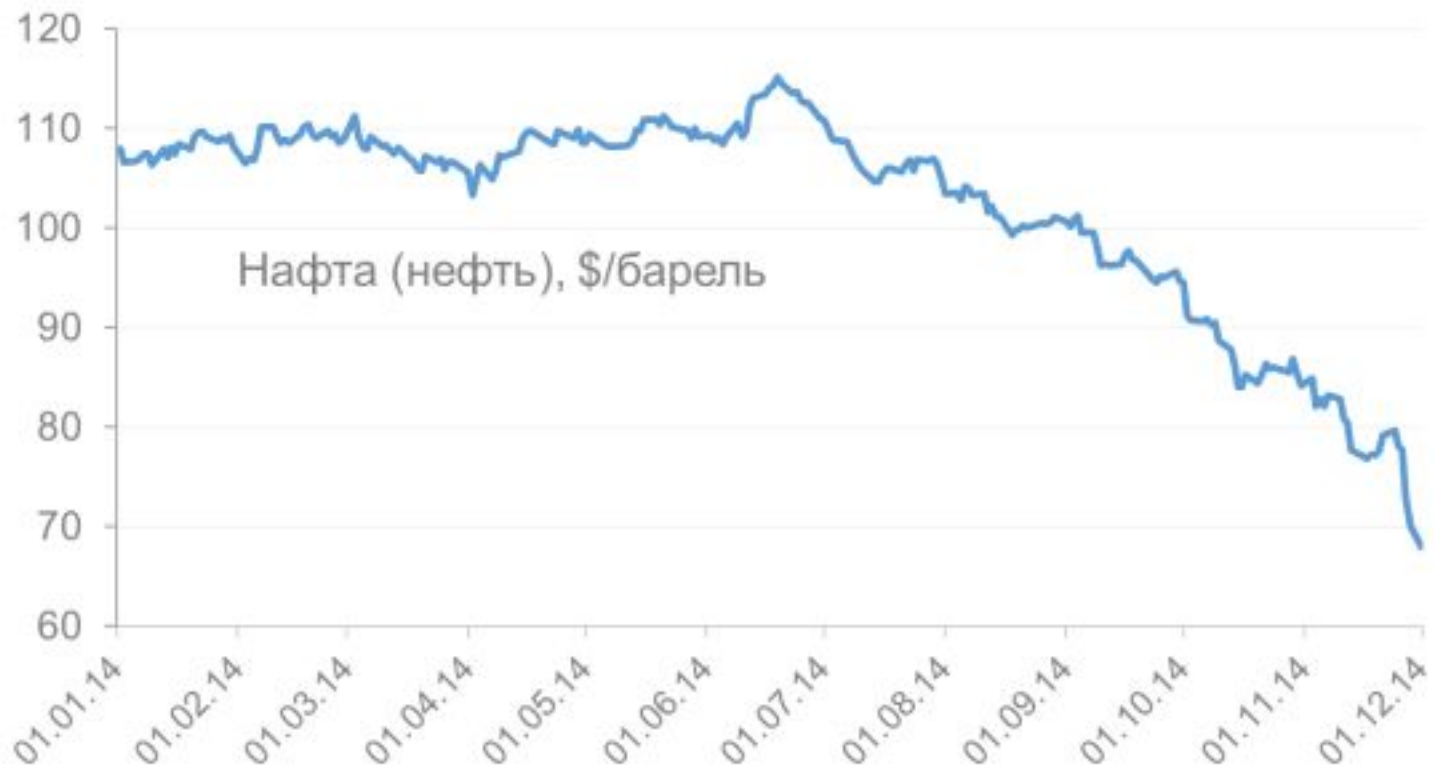
Millions of barrels per day

Data: US Energy Information Administration - crude oil, lease condensate, natural gas plant liquids, and refinery processing gain

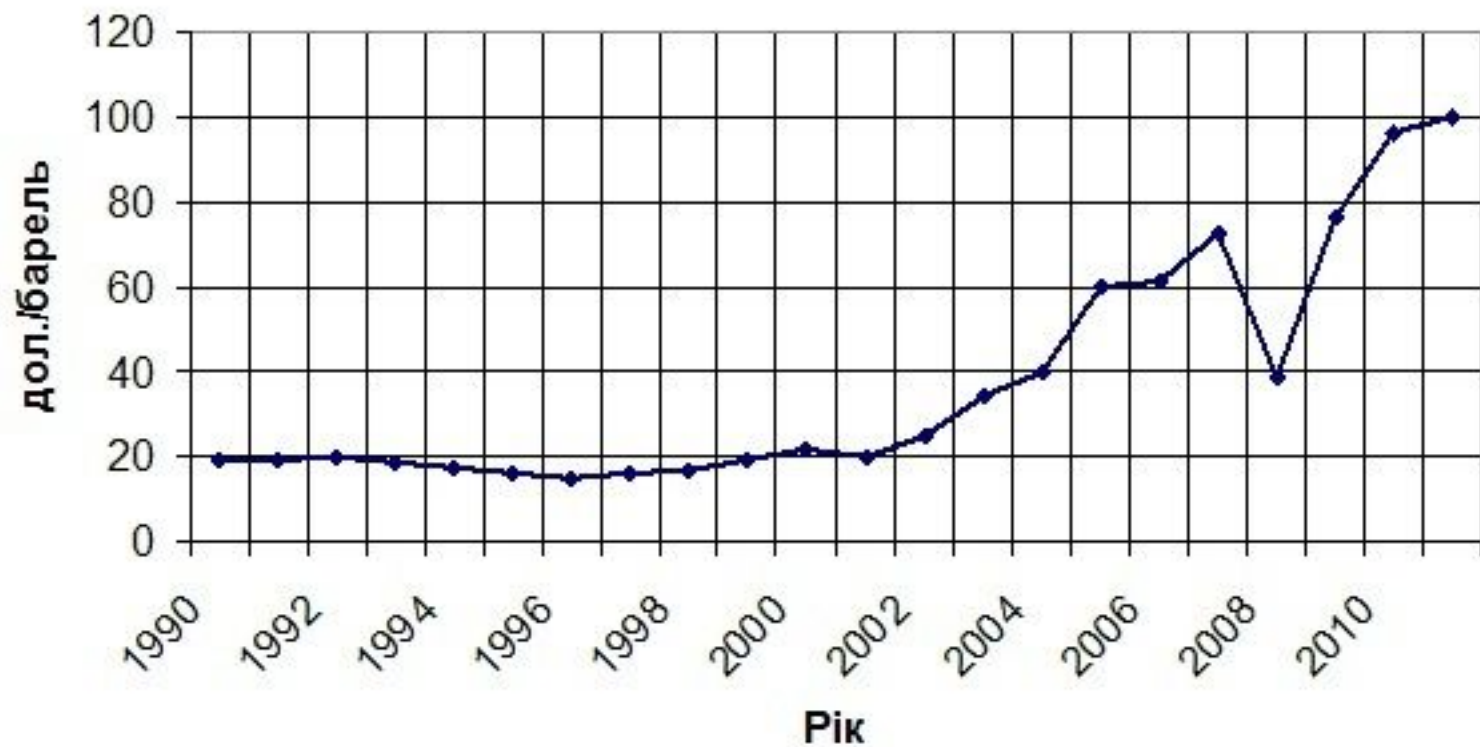
График 1. Динамика потребления нефти, 2000–2011 годы



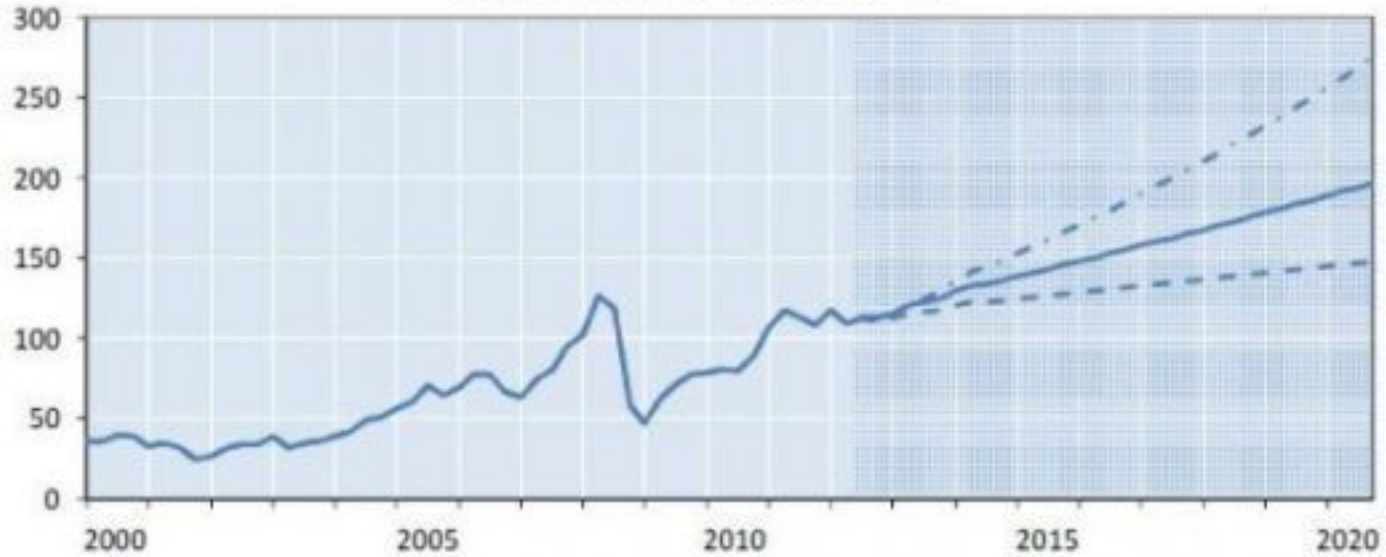
Источник: Министерство энергетики США.



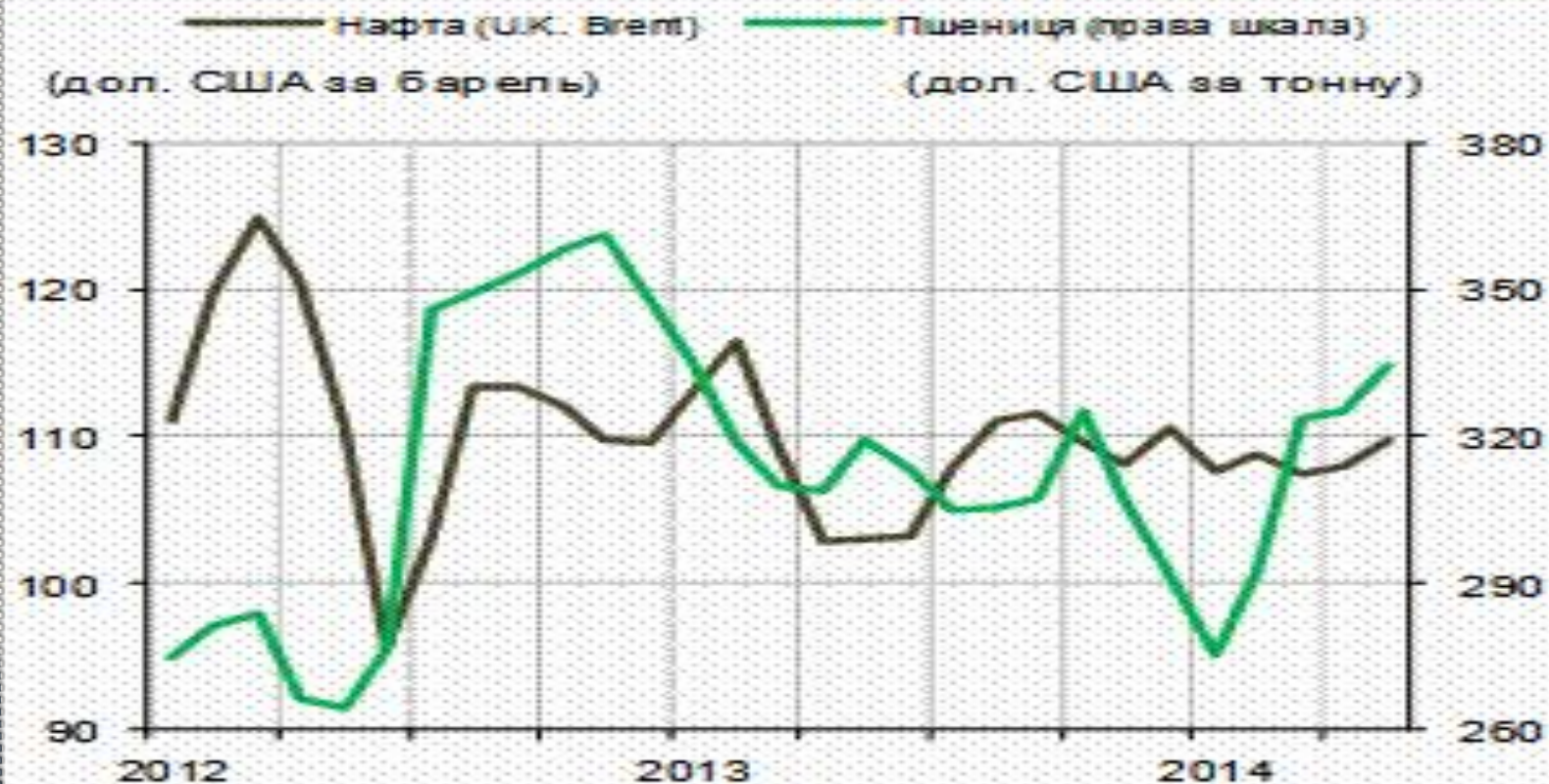
Динаміка світових цін на нафту



Panel A. Price of crude oil in 2011 USD



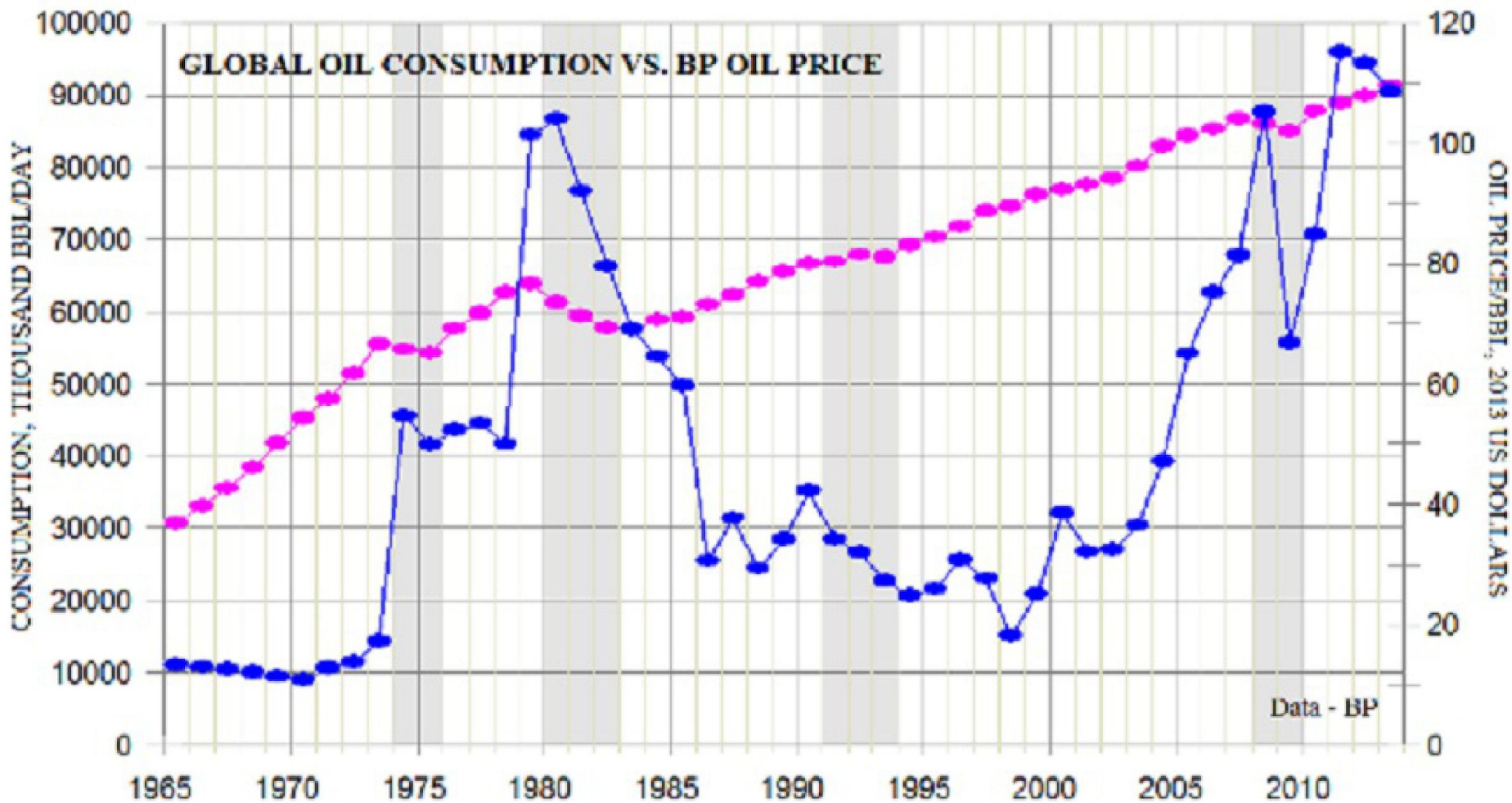
Графік 4. Динаміка цін на нафту та пшеницю в 2012 – 2014 роках



Джерело : МВФ.

Співвідношення ціни
і попиту на нафту на
світовому ринку






Ринок природного
газу



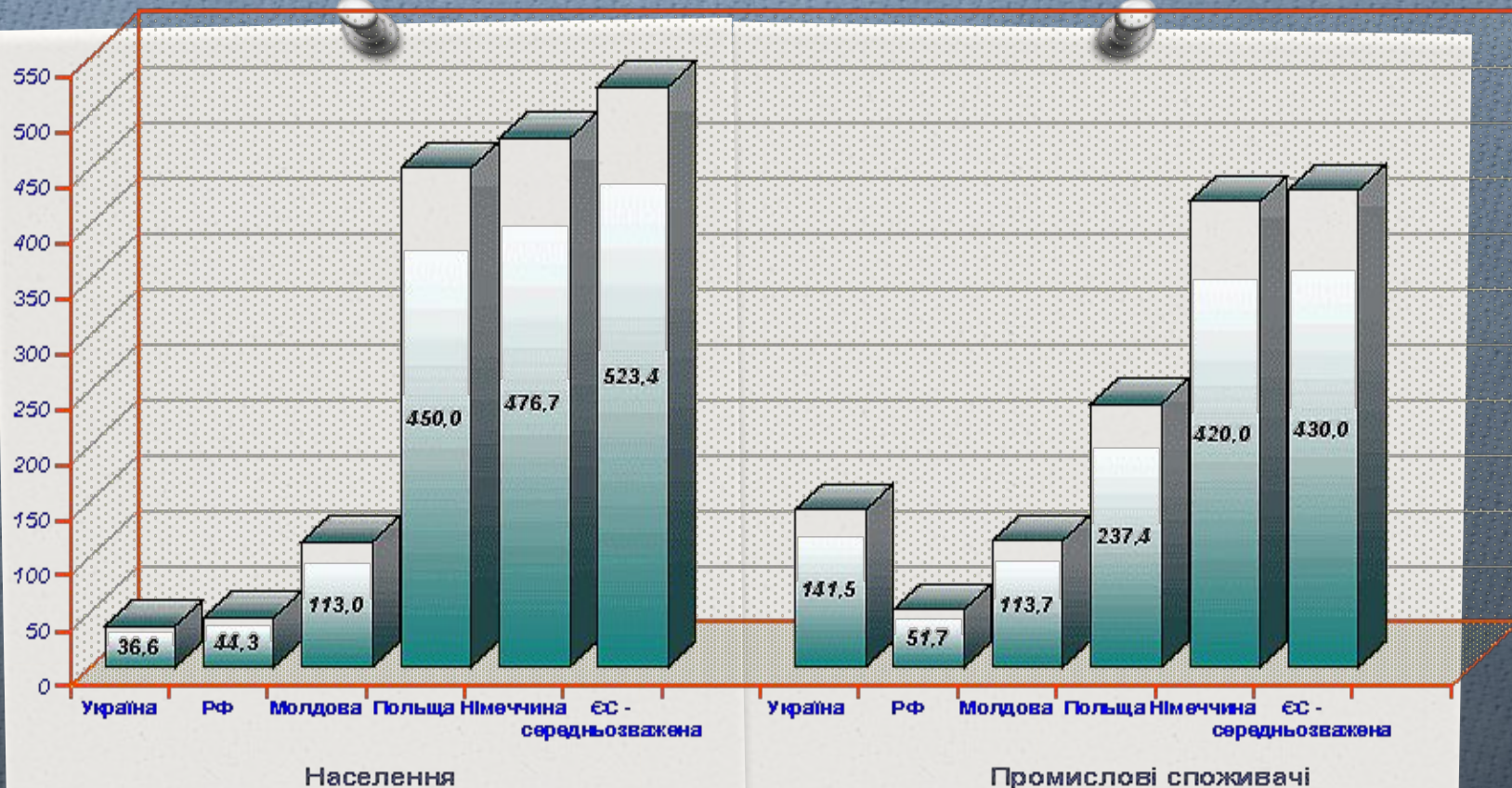
Динаміка видобутку природного газу в Україні





Рівень цін на природний газ
для споживачів країн Європи

зв'язок з енергією



■ За даними Eurostat - країни ЄС, офіційних органів - країни СНД

*«Цена – стоимость плюс разумное вознаграждение
за угрызение совести при назначении цены» -*

американский писатель
Амброз Бирс